


---

## Confronto immatricolati a.a. 2012/13 pari data a.a. precedente

### Dati per facoltà, tipo corso e corso di studio

---


- [Dati a livello di ateneo](#)
  - [Scienze Del Farmaco](#)
  - [Mediazione Linguistica E Culturale](#)
  - [Medicina E Chirurgia](#)
  - [Scienze E Tecnologie](#)
  - [Scienze Agrarie E Alimentari](#)
  - [Scienze Politiche, Economiche E Sociali](#)
  - [Giurisprudenza](#)
  - [Scienze Motorie](#)
  - [Medicina Veterinaria](#)
  - [Studi Umanistici](#)



## Confronto immatricolati (1) a.a. 2012/13 pari data a.a. precedente Dati per facoltà, tipo corso e corso di studio

	Tipo Corso	Num. imm. a.a. corrente	Num. imm. a.a. prec pari data	Variazione %
<a href="#">GIURISPRUDENZA</a>	Lauree di Primo Livello	177	174	2%
	Lauree Magistrali a ciclo unico	1060	1214	-13%
<a href="#">MEDIAZIONE LINGUISTICA E CULTURALE</a>	Lauree di Primo Livello	574	548	5%
<a href="#">MEDICINA E CHIRURGIA</a>	Lauree di Primo Livello	89	105	-15%
	Lauree Sanitarie	1207	1230	-2%
	Lauree Magistrali a ciclo unico	360	342	5%
<a href="#">MEDICINA VETERINARIA</a>	Lauree di Primo Livello	384	369	4%
	Lauree Magistrali a ciclo unico	58	61	-5%
<a href="#">SCIENZE AGRARIE E ALIMENTARI</a>	Lauree di Primo Livello	911	939	-3%
<a href="#">SCIENZE DEL FARMACO</a>	Lauree di Primo Livello	216	166	30%
	Lauree Magistrali a ciclo unico	568	560	1%
<a href="#">SCIENZE E TECNOLOGIE</a>	Lauree di Primo Livello	1456	1367	7%
<a href="#">SCIENZE MOTORIE</a>	Lauree di Primo Livello	233	232	0%
<a href="#">SCIENZE POLITICHE, ECONOMICHE E SOCIALI</a>	Lauree di Primo Livello	1749	1673	5%
<a href="#">STUDI UMANISTICI</a>	Lauree di Primo Livello	3007	3104	-3%
	<b>Totale</b>	<b>12049</b>	<b>12084</b>	<b>-0,3%</b>

(1) per il conteggio degli immatricolati si considera il primo ingresso nel sistema universitario



## Confronto immatricolati (1) a.a. 2012/13 pari data a.a. precedente Dati per facoltà, tipo corso e corso di studio

### GIURISPRUDENZA

Tipo Corso	Corso di laurea		Num. imm. a.a.corrente	Num imm. a.a. prec pari data	Variazione %
Lauree di Primo Livello	Scienze Dei Servizi Giuridici (Classe L-14)	A12	177	174	2%
Lauree Magistrali a ciclo unico	Giurisprudenza	A21	1060	1214	-13%
		<b>Totale</b>	<b>1237</b>	<b>1388</b>	<b>-10,9%</b>


### MEDIAZIONE LINGUISTICA E CULTURALE

Tipo Corso	Corso di laurea		Num. imm. a.a.corrente	Num imm. a.a. prec pari data	Variazione %
Lauree di Primo Livello	Mediazione Linguistica E Culturale (Classe L-12)	K01	574	548	5%
		<b>Totale</b>	<b>574</b>	<b>548</b>	<b>4,7%</b>

### MEDICINA E CHIRURGIA

Tipo Corso	Corso di laurea		Num. imm. a.a.corrente	Num imm. a.a. prec pari data	Variazione %
Lauree di Primo Livello	BIOTECNOLOGIE	NNN	1	1	0%
	Biotecnologie Mediche (Classe L-2)	D47	88	104	-15%
Lauree Sanitarie	Assistenza Sanitaria (CLASSE L/SNT4)	D82	20	24	-17%
	Dietistica (CLASSE L/SNT3)	D80	19	17	12%
	Educazione Professionale (CLASSE L/SNT2)	D72	70	68	3%
	Fisioterapia (CLASSE L/SNT2)	D67	72	66	9%
	Igiene Dentale (CLASSE L/SNT3)	D79	68	67	1%
	Infermieristica (CLASSE L/SNT1)	D64	536	571	-6%
	INFERMIERISTICA PEDIATRICA (CLASSE L/SNT1) - ABILITANTE ALLA PROFESSIONE SANITARIA DI INFERMIERE PEDIATRICO	D85	20	22	-9%
	Logopedia (CLASSE L/SNT2)	D68	55	41	34%
	ORTOTTICA E ASSISTENZA OFTALMOLOGICA (CLASSE L/SNT2) - D69 ABILITANTE ALLA PROFESSIONE SANITARIA DI ORTOTTISTA ED ASSISTENTE DI OFTALMOLOGIA	D69	27	24	13%
	Ostetricia (CLASSE L/SNT1)	D65	35	40	-13%
	Podologia (CLASSE L/SNT2)	D66	23	24	-4%
	Tecnica della Rriabilitazione Psichiatrica (CLASSE L/SNT2)	D70	16	9	78%
	Tecniche Audiometriche (CLASSE L/SNT3)	D73	15	17	-12%
	Tecniche Audioprotesiche (CLASSE L/SNT3)	D77	13	18	-28%

(1) per il conteggio degli immatricolati si considera il primo ingresso nel sistema universitario



## Confronto immatricolati (1) a.a. 2012/13 pari data a.a. precedente Dati per facoltà, tipo corso e corso di studio

### MEDICINA E CHIRURGIA


Tipo Corso	Corso di laurea	Num. imm. a.a.corrente	Num imm. a.a. prec pari data	Variazione %	
Lauree Sanitarie	TECNICHE DELLA PREVENZIONE NELL'AMBIENTE E NEI LUOGHI DI LAVORO (CLASSE L/SNT4) - ABILITANTE ALLA PROFESSIONE SANITARIA DI TECNICO DELLA PREVENZIONE NELL'AMBIENTE E NEI LUOGHI DI LAVORO	D83	25	22	14%
	TECNICHE DI FISIOPATOLOGIA CARDIOCIRCOLATORIA E PERFUSIONE CARDIOVASCOLARE (CLASSE L/SNT3) - ABILITANTE ALLA PROFESSIONE SANITARIA DI TECNICO DI FISIOPATOLOGIA CARDIOCIRCOLATORIA E PERFUSIONE CARDIOVASCOLARE	D78	12	12	0%
	Tecniche di Laboratorio Biomedico (CLASSE L/SNT3)	D74	35	38	-8%
	Tecniche di Neurofisiopatologia (CLASSE L/SNT3)	D76	7	9	-22%
	TECNICHE DI RADIOLOGIA MEDICA, PER IMMAGINI E RADIOTERAPIA (CLASSE L/SNT3) - ABILITANTE ALLA PROFESSIONE SANITARIA DI TECNICO DI RADIOLOGIA MEDICA	D75	59	60	-2%
	Tecniche Ortopediche (CLASSE L/SNT3)	D88	20	19	5%
	TERAPIA DELLA NEURO E PSICOMOTRICITÀ DELL'ETÀ EVOLUTIVA (CLASSE L/SNT2) - ABILITANTE ALLA PROFESSIONE SANITARIA DI TERAPISTA DELLA NEURO E PSICOMOTRICITÀ DELL'ETÀ EVOLUTIVA	D86	42	42	0%
	Terapia Occupazionale (CLASSE L/SNT2)	D71	18	20	-10%
Lauree Magistrali a ciclo unico	MEDICINA E CHIRURGIA (CLASSE LM-41) IN LINGUA INGLESE (STIT)	D56	54	45	20%
	MEDICINA E CHIRURGIA (CLASSE LM-41) (POLO CENTRALE)	D51	118	125	-6%
	MEDICINA E CHIRURGIA (CLASSE LM-41) (POLO SAN PAOLO)	D53	74	64	16%
	MEDICINA E CHIRURGIA (CLASSE LM-41) (POLO VIALBA)	D52	70	71	-1%
	ODONTOIATRIA E PROTESI DENTARIA (CLASSE LM-46)	D54	44	37	19%
	<b>Totale</b>	<b>1656</b>	<b>1677</b>	<b>-1,3%</b>	

### MEDICINA VETERINARIA

Tipo Corso	Corso di laurea	Num. imm. a.a.corrente	Num imm. a.a. prec pari data	Variazione %	
Lauree di Primo Livello	ALLEVAMENTO E BENESSERE ANIMALE (CLASSE L-38)	H13	287	289	-1%
	Biotecnologie Veterinarie (Classe L-2)	H12	54	43	26%
	PRODUZIONI ANIMALI, ALIMENTI E SALUTE (CLASSE L-38)	H14	43	37	16%
Lauree Magistrali a ciclo unico	MEDICINA VETERINARIA (CLASSE LM-42)	H15	58	61	-5%
	<b>Totale</b>	<b>442</b>	<b>430</b>	<b>2,8%</b>	

### SCIENZE AGRARIE E ALIMENTARI

(1) per il conteggio degli immatricolati si considera il primo ingresso nel sistema universitario



## Confronto immatricolati (1) a.a. 2012/13 pari data a.a. precedente Dati per facoltà, tipo corso e corso di studio

### SCIENZE AGRARIE E ALIMENTARI

Tipo Corso	Corso di laurea		Num. imm. a.a.corrente	Num imm. a.a. prec pari data	Variazione %
Lauree di Primo Livello	Agrotecnologie Per L'Ambiente E Il Territorio (Classe L-25)	G26	87	74	18%
	Biotechnologie Vegetali, Alimentari E Agroambientali (Classe	G23	22	20	10%
	Produzione E Protezione Delle Piante E Dei Sistemi Del Verde	G27	91	89	2%
	Scienze E Tecnologie Agrarie (Classe L-25)	G28	197	152	30%
	Scienze E Tecnologie Alimentari (Classe L-26)	G29	176	334	-47%
	Scienze E Tecnologie Della Ristorazione (Classe L-26)	G30	197	116	70%
	Valorizzazione E Tutela Dell'Ambiente E Del Territorio Monta	G24	54	42	29%
	Viticultura Ed Enologia (Classe L-25)	G25	87	112	-22%
	<b>Totale</b>		911	939	-3,0%


### SCIENZE DEL FARMACO

Tipo Corso	Corso di laurea		Num. imm. a.a.corrente	Num imm. a.a. prec pari data	Variazione %
Lauree di Primo Livello	Biotechnologie Farmaceutiche (Classe L-2)	E16	64	70	-9%
	Scienze E Sicurezza Chimico-Tossicologiche Dell'Ambiente (Cl	E17	89	23	287%
	Scienze E Tecnologie Erboristiche (Classe L-29)	K04	63	73	-14%
Lauree Magistrali a ciclo unico	CHIMICA E TECNOLOGIE FARMACEUTICHE (CLASSE LM-13)	E25	199	184	8%
	FARMACIA (CLASSE LM-13)	E24	369	376	-2%
	<b>Totale</b>		784	726	8,0%

### SCIENZE E TECNOLOGIE

Tipo Corso	Corso di laurea		Num. imm. a.a.corrente	Num imm. a.a. prec pari data	Variazione %
Lauree di Primo Livello	Biotechnologie Industriali E Ambientali (Classe L-2)	F64	48	44	9%
	CHIMICA (CLASSE L-27)	F5X	92	88	5%
	CHIMICA INDUSTRIALE (CLASSE L-27)	F6X	75	54	39%
	CHIMICA/CHIMICA INDUSTRIALE (CLASSE L-27)	CCC	1	0	
	COMUNICAZIONE DIGITALE (CLASSE L-31)	F2X	117	83	41%
	Fisica (Classe L-30)	F63	176	171	3%
	INFORMATICA (CLASSE L-31)	F1X	155	160	-3%
	INFORMATICA (CLASSE L-31) (CREMA)	F67	26	21	24%
	INFORMATICA MUSICALE (CLASSE L-31)	F3X	88	66	33%

(1) per il conteggio degli immatricolati si considera il primo ingresso nel sistema universitario



## Confronto immatricolati (1) a.a. 2012/13 pari data a.a. precedente Dati per facoltà, tipo corso e corso di studio

### SCIENZE E TECNOLOGIE

Tipo Corso	Corso di laurea		Num. imm. a.a.corrente	Num imm. a.a. prec pari data	Variazione %
Lauree di Primo Livello	MATEMATICA (CLASSE L-35)	F7X	159	155	3%
	Scienze Biologiche (Classe L-13)	F62	248	248	0%
	SCIENZE E TECNOLOGIE PER LO STUDIO E LA CONSERVAZIONE DEI BE	F8X	41	37	11%
	Scienze Geologiche (Classe L-34)	F65	74	69	7%
	Scienze Naturali (Classe L-32)	F66	92	91	1%
	SICUREZZA DEI SISTEMI E DELLE RETI INFORMATICHE (CLASSE L-31	F68	28	41	-32%
		F69	36	39	-8%
	<b>Totale</b>		<b>1456</b>	<b>1367</b>	<b>6,5%</b>

### SCIENZE MOTORIE


Tipo Corso	Corso di laurea		Num. imm. a.a.corrente	Num imm. a.a. prec pari data	Variazione %
Lauree di Primo Livello	Scienze Motorie, Sport E Salute (Classe L-22)	Z05	233	232	0%
	<b>Totale</b>		<b>233</b>	<b>232</b>	<b>0,4%</b>

### SCIENZE POLITICHE, ECONOMICHE E SOCIALI

Tipo Corso	Corso di laurea		Num. imm. a.a.corrente	Num imm. a.a. prec pari data	Variazione %
Lauree di Primo Livello	Comunicazione E Societa' (Classe L-20)	B17	227	232	-2%
	Economia Europea (Classe L-33)	B18	135	293	-54%
	Management Pubblico (Classe L-16)	B21	207	103	101%
	Organizzazione E Risorse Umane (Classe L-16)	B16	186	160	16%
	Scienze Internazionali E Istituzioni Europee (Classe L-36)	B20	449	343	31%
	Scienze Politiche (Classe L-36)	B19	390	393	-1%
	Scienze Sociali Per La Globalizzazione (Classe L-37)	B22	155	149	4%
	<b>Totale</b>		<b>1749</b>	<b>1673</b>	<b>4,5%</b>

### STUDI UMANISTICI

(1) per il conteggio degli immatricolati si considera il primo ingresso nel sistema universitario



## Confronto immatricolati (1) a.a. 2012/13 pari data a.a. precedente Dati per facoltà, tipo corso e corso di studio

### STUDI UMANISTICI

Tipo Corso	Corso di laurea		Num. imm. a.a.corrente	Num imm. a.a. prec pari data	Variazione %
Lauree di Primo Livello	Filosofia (Classe L-5)	C22	380	391	-3%
	Lettere (Classe L-10)	C21	568	591	-4%
	Lingue E Letterature Straniere (Classe L-11)	C23	818	801	2%
	Scienze Dei Beni Culturali (Classe L-1)	C20	582	640	-9%
	SCIENZE UMANE DELL'AMBIENTE, DEL TERRITORIO E DEL PAESAGGIO (CLASSE L-6)	C36	134	149	-10%
	Scienze Umanistiche Per La Comunicazione (Classe L-20)	C24	262	221	19%
	Storia (Classe L-42)	C25	263	311	-15%
		<b>Totale</b>		<b>3007</b>	<b>3104</b>

(1) per il conteggio degli immatricolati si considera il primo ingresso nel sistema universitario