


Confronto ingressi secondo livello a.a. 2012/13 pari data a.a. prec.

Dati per facoltà, tipo corso e corso di studio


- [Dati a livello di ateneo](#)
 - [Mediazione Linguistica E Culturale](#)
 - [Scienze Del Farmaco](#)
 - [Medicina E Chirurgia](#)
 - [Scienze Agrarie E Alimentari](#)
 - [Scienze Politiche, Economiche E Sociali](#)
 - [Scienze E Tecnologie](#)
 - [Scienze Motorie](#)
 - [Medicina Veterinaria](#)
 - [Studi Umanistici](#)



Confronto ingressi secondo livello a.a. 2012/13 pari data a.a. prec.

Dati per facoltà, tipo corso e corso di studio

	Tipo Corso	Num. imm. a.a. corrente	Num. imm. a.a. prec pari data	Variazione %
MEDIAZIONE LINGUISTICA E CULTURALE	Lauree Magistrali	213	181	18%
MEDICINA E CHIRURGIA	Lauree Magistrali	188	177	6%
MEDICINA VETERINARIA	Lauree Magistrali	60	40	50%
SCIENZE AGRARIE E ALIMENTARI	Lauree Magistrali	255	233	9%
SCIENZE DEL FARMACO	Lauree Magistrali	36	19	89%
SCIENZE E TECNOLOGIE	Lauree Magistrali	713	723	-1%
SCIENZE MOTORIE	Lauree Magistrali	124	91	36%
SCIENZE POLITICHE, ECONOMICHE E SOCIALI	Lauree Magistrali	728	668	9%
STUDI UMANISTICI	Lauree Magistrali	1038	1069	-3%
	Totale	3355	3201	4,8%



Confronto ingressi secondo livello a.a. 2012/13 pari data a.a. prec. Dati per facoltà, tipo corso e corso di studio

MEDIAZIONE LINGUISTICA E CULTURALE

Tipo Corso	Corso di laurea	Num. imm. a.a.corrente	Num imm. a.a. prec pari data	Variazione %
Lauree Magistrali	Lingue E Culture Per La Comunicazione E La Cooperazione Inte K02	213	181	18%
	Totale	213	181	17,7%

MEDICINA E CHIRURGIA


Tipo Corso	Corso di laurea	Num. imm. a.a.corrente	Num imm. a.a. prec pari data	Variazione %
Lauree Magistrali	BIOTECNOLOGIE MEDICHE E MEDICINA MOLECOLARE (CLASSE LM-9) D55	47	49	-4%
	SCIENZE DELLE PROFESSIONI SANITARIE DELLA PREVENZIONE (CLASSE LM/SNT4) D96	40	40	0%
	SCIENZE DELLE PROFESSIONI SANITARIE TECNICHE ASSISTENZIALI (CLASSE LM/SNT3) D99	15	14	7%
	SCIENZE DELLE PROFESSIONI SANITARIE TECNICHE DIAGNOSTICHE (CLASSE LM/SNT3) D97	36	30	20%
	SCIENZE INFERMIERISTICHE E OSTETRICHE (CLASSE LM/SNT1) D95	25	26	-4%
	SCIENZE RIABILITATIVE DELLE PROFESSIONI SANITARIE (CLASSE LM/SNT2) D98	25	18	39%
	Totale	188	177	6,2%

MEDICINA VETERINARIA

Tipo Corso	Corso di laurea	Num. imm. a.a.corrente	Num imm. a.a. prec pari data	Variazione %
Lauree Magistrali	SCIENZE BIOTECNOLOGICHE VETERINARIE (CLASSE LM-9) H52	29	6	383%
	SCIENZE E TECNOLOGIE DELLE PRODUZIONI ANIMALI (CLASSE LM-86) H53	31	34	-9%
	Totale	60	40	50,0%

SCIENZE AGRARIE E ALIMENTARI

Tipo Corso	Corso di laurea	Num. imm. a.a.corrente	Num imm. a.a. prec pari data	Variazione %
Lauree Magistrali	Alimentazione E Nutrizione Umana (Classe Lm-61) K05	117	96	22%
	BIOTECNOLOGIE VEGETALI, ALIMENTARI E AGRO-AMBIENTALI (CLASSE G61	9	20	-55%



Confronto ingressi secondo livello a.a. 2012/13 pari data a.a. prec. Dati per facoltà, tipo corso e corso di studio

SCIENZE AGRARIE E ALIMENTARI


Tipo Corso	Corso di laurea		Num. imm. a.a.corrente	Num imm. a.a. prec pari data	Variazione %
Lauree Magistrali	Scienze Agrarie (Classe Lm-69)	G58	48	38	26%
	Scienze Agroambientali (Classe Lm-73)	G57	5	6	-17%
	Scienze Della Produzione E Protezione Delle Piante (Classe L	G59	20	17	18%
	Scienze E Tecnologie Alimentari (Classe Lm-70)	G60	56	56	0%
	Totale		255	233	9,4%

SCIENZE DEL FARMACO

Tipo Corso	Corso di laurea		Num. imm. a.a.corrente	Num imm. a.a. prec pari data	Variazione %
Lauree Magistrali	BIOTECNOLOGIE DEL FARMACO (CLASSE LM-9)	E51	36	19	89%
	Totale		36	19	89,5%

SCIENZE E TECNOLOGIE

Tipo Corso	Corso di laurea		Num. imm. a.a.corrente	Num imm. a.a. prec pari data	Variazione %
Lauree Magistrali	BIODIVERSITA' ED EVOLUZIONE BIOLOGICA (CLASSE LM-6)	F91	33	28	18%
	BIOLOGIA APPLICATA ALLA RICERCA BIOMEDICA (CLASSE LM-6)	F92	60	61	-2%
	BIOLOGIA APPLICATA ALLE SCIENZE DELLA NUTRIZIONE (CLASSE LM-	F3Y	111	109	2%
	BIOLOGIA MOLECOLARE DELLA CELLULA (CLASSE LM-6)	F93	51	34	50%
	BIOTECNOLOGIE MOLECOLARI E BIOINFORMATICA (CLASSE LM-8)	F96	20	33	-39%
	CHIMICA INDUSTRIALE E GESTIONALE (CLASSE LM-71)	F6Y	40	49	-18%
	FISICA (CLASSE LM-17)	F95	83	86	-3%
	INFORMATICA (CLASSE LM-18)	F94	33	30	10%
	INFORMATICA PER LA COMUNICAZIONE (CLASSE LM-18)	F1Y	23	29	-21%
	MATEMATICA (CLASSE LM-40)	F4Y	102	104	-2%
	SCIENZE CHIMICHE (CLASSE LM-54)	F5Y	66	71	-7%
	Scienze Della Natura (Classe Lm-60)	F89	29	37	-22%
	SCIENZE DELLA TERRA (CLASSE LM-74)	F97	45	28	61%
	SICUREZZA INFORMATICA (CLASSE LM-66) (SEDE DI CREMA)	F2Y	17	24	-29%
	Totale		713	723	-1,4%



Confronto ingressi secondo livello a.a. 2012/13 pari data a.a. prec. Dati per facoltà, tipo corso e corso di studio

SCIENZE MOTORIE


Tipo Corso	Corso di laurea	Num. imm. a.a.corrente	Num imm. a.a. prec pari data	Variazione %
Lauree Magistrali	SCIENZA DELL'ATTIVITA' FISICA PER IL BENESSERE (CLASSE LM-67) Z32	33	22	50%
	SCIENZA, TECNICA E DIDATTICA DELLO SPORT (CLASSE LM-68) Z31	91	69	32%
	Totale	124	91	36,3%

SCIENZE POLITICHE, ECONOMICHE E SOCIALI

Tipo Corso	Corso di laurea	Num. imm. a.a.corrente	Num imm. a.a. prec pari data	Variazione %
Lauree Magistrali	Amministrazioni E Politiche Pubbliche (Classe Lm-63) B64	32	31	3%
	Comunicazione Pubblica E D'Impresa (Classe Lm-59) B62	188	153	23%
	Droit Et Politiques De L'Intégration Européen: Droit Constit B68	0	7	
	Economia E Finanza Internazionale (Classe Lm-77) B63	55	44	25%
	Economics And Political Science (Classe Lm-56, Lm-62) B67	37	42	-12%
	Relazioni Internazionali (Classe Lm-52) B61	113	90	26%
	Scienze Cognitive E Processi Decisionali (Classe Lm-55) K03	153	168	-9%
	Scienze Del Lavoro (Classe Lm-62) B60	64	57	12%
	Scienze Politiche E Di Governo (Classe Lm-62) B66	50	47	6%
	Scienze Sociali Per La Ricerca E Le Istituzioni (Classe Lm-8) B65	36	29	24%
	Totale	728	668	9,0%

STUDI UMANISTICI

Tipo Corso	Corso di laurea	Num. imm. a.a.corrente	Num imm. a.a. prec pari data	Variazione %
Lauree Magistrali	Archeologia (Classe Lm-2) C79	29	32	-9%
	Archivistica E Biblioteconomia (Classe Lm-5) C80	14	17	-18%
	Cultura E Storia Del Sistema Editoriale (Classe Lm-19) C74	69	64	8%
	Filologia, Letteratura E Storia Dell'Antichita' (Classe Lm-1) C81	28	42	-33%
	Lettere Moderne (Classe Lm-14) C71	163	193	-16%
	Lingue E Letterature Europee Ed Extraeuropee (Classe Lm-37) C73	132	130	2%
	MUSICOLOGIA (CLASSE LM-45) C77	46	21	119%
	Scienze Dello Spettacolo (Classe Lm-65) C78	46	48	-4%
	Scienze Filosofiche (Classe Lm-78) C72	157	160	-2%
	Scienze Storiche (Classe Lm-84) C75	129	137	-6%



Confronto ingressi secondo livello a.a. 2012/13 pari data a.a. prec. Dati per facoltà, tipo corso e corso di studio

STUDI UMANISTICI

Tipo Corso	Corso di laurea		Num. imm. a.a.corrente	Num imm. a.a. prec pari data	Variazione %
Lauree Magistrali	Storia E Critica Dell'Arte (Classe Lm-89)	C70	86	92	-7%
	Teoria E Metodi Per La Comunicazione (Classe Lm-92)	C82	105	89	18%
	VALORIZZAZIONE CULTURALE DEL TERRITORIO E DEL PAESAGGIO (CLASSE LM-80)	C86	34	44	-23%
		Totale	1038	1069	-2,9%