




# UNIVERSITÀ DEGLI STUDI DI MILANO

I mmatricolati nell'Anno Accademico 2012/13

Dati per facoltà, tipo corso e corso di studio raggruppati per area di residenza

---

- [Dati a livello di ateneo](#)
- [Scienze Del Farmaco](#)
- [Mediazione Linguistica E Culturale](#)
- [Medicina E Chirurgia](#)
- [Scienze E Tecnologie](#)
- [Scienze Agrarie E Alimentari](#)
- [Scienze Politiche, Economiche E Sociali](#)
- [Giurisprudenza](#)
- [Scienze Motorie](#)
- [Medicina Veterinaria](#)
- [Studi Umanistici](#)



# UNIVERSITÀ DEGLI STUDI DI MILANO

## Immatricolati nell'Anno Accademico 2012/13

### Dati per facoltà, tipo corso e corso di studio raggruppati per area di residenza


Facoltà	Tipo Corso	Citta'		Provincia		Regione		Extra regione		Totale
		Isc.	%	Isc.	%	Isc.	%	Isc.	%	
<a href="#">GIURISPRUDENZA</a>	Lauree di Primo Livello	38	21%	56	32%	53	30%	30	17%	177
	Lauree Magistrali a ciclo unico	294	28%	247	23%	325	31%	194	18%	1060
<a href="#">MEDIAZIONE LINGUISTICA E CULTURALE</a>	Lauree di Primo Livello	127	22%	115	20%	191	33%	141	25%	574
<a href="#">MEDICINA E CHIRURGIA</a>	Lauree di Primo Livello	21	24%	26	29%	37	42%	5	6%	89
	Lauree Sanitarie	217	18%	343	28%	423	35%	224	19%	1207
	Lauree Magistrali a ciclo unico	109	30%	82	23%	108	30%	61	17%	360
<a href="#">MEDICINA VETERINARIA</a>	Lauree di Primo Livello	44	11%	94	24%	185	48%	61	16%	384
	Lauree Magistrali a ciclo unico	8	14%	10	17%	33	57%	7	12%	58
<a href="#">SCIENZE AGRARIE E ALIMENTARI</a>	Lauree di Primo Livello	122	13%	206	23%	471	52%	112	12%	911
<a href="#">SCIENZE DEL FARMACO</a>	Lauree di Primo Livello	46	21%	49	23%	92	43%	29	13%	216
	Lauree Magistrali a ciclo unico	81	14%	103	18%	305	54%	79	14%	568
<a href="#">SCIENZE E TECNOLOGIE</a>	Lauree di Primo Livello	311	21%	368	25%	590	41%	187	13%	1456
<a href="#">SCIENZE MOTORIE</a>	Lauree di Primo Livello	21	9%	61	26%	116	50%	35	15%	233
<a href="#">SCIENZE POLITICHE, ECONOMICHE E SOCIALI</a>	Lauree di Primo Livello	473	27%	436	25%	549	31%	291	17%	1749
<a href="#">STUDI UMANISTICI</a>	Lauree di Primo Livello	634	21%	765	25%	1194	40%	414	14%	3007
<b>Totale</b>		<b>2546</b>	<b>21%</b>	<b>2961</b>	<b>25%</b>	<b>4672</b>	<b>39%</b>	<b>1870</b>	<b>16%</b>	<b>12049</b>

Note:

Citta: Milano

Provincia: Prov. Milano esclusa citta di Milano

Regione: Lombardia esclusa provincia di milano



# UNIVERSITÀ DEGLI STUDI DI MILANO

## Immatricolati nell'Anno Accademico 2012/13

### Dati per facoltà, tipo corso e corso di studio raggruppati per area di residenza

#### GIURI SPRUDENZA

Tipo Corso	Corso di laurea		Citta'		Provincia		Regione		Extra regione		Totale
			Isc.	%	Isc.	%	Isc.	%	Isc.	%	
Lauree di Primo Livello	Scienze Dei Servizi Giuridici (Classe L-14)	A12	38	21%	56	32%	53	30%	30	17%	177
Lauree Magistrali a ciclo unico	Giurisprudenza	A21	294	28%	247	23%	325	31%	194	18%	1060
<b>Totale</b>			<b>332</b>	<b>27%</b>	<b>303</b>	<b>24%</b>	<b>378</b>	<b>31%</b>	<b>224</b>	<b>18%</b>	<b>1237</b>

#### MEDIAZIONE LINGUISTICA E CULTURALE

Tipo Corso	Corso di laurea		Citta'		Provincia		Regione		Extra regione		Totale
			Isc.	%	Isc.	%	Isc.	%	Isc.	%	
Lauree di Primo Livello	Mediazione Linguistica E Culturale (Classe L-12)	K01	127	22%	115	20%	191	33%	141	25%	574
<b>Totale</b>			<b>127</b>	<b>22%</b>	<b>115</b>	<b>20%</b>	<b>191</b>	<b>33%</b>	<b>141</b>	<b>25%</b>	<b>574</b>

#### MEDICINA E CHIRURGIA


Tipo Corso	Corso di laurea		Citta'		Provincia		Regione		Extra regione		Totale
			Isc.	%	Isc.	%	Isc.	%	Isc.	%	
Lauree di Primo Livello	BIOTECNOLOGIE	NNN					1	100%			1
	Biotecnologie Mediche (Classe L-2)	D47	21	24%	26	30%	36	41%	5	6%	88
Lauree Sanitarie	Assistenza Sanitaria (CLASSE L/SNT4)	D82	5	25%	5	25%	7	35%	3	15%	20
	Dietistica (CLASSE L/SNT3)	D80	2	11%	4	21%	13	68%			19
	Educazione Professionale (CLASSE L/SNT2)	D72	10	14%	8	11%	47	67%	5	7%	70
	Fisioterapia (CLASSE L/SNT2)	D67	18	25%	23	32%	24	33%	7	10%	72

Note:

Citta: Milano

Provincia: Prov. Milano esclusa citta di Milano

Regione: Lombardia esclusa provincia di milano



# UNIVERSITÀ DEGLI STUDI DI MILANO

## Immatricolati nell'Anno Accademico 2012/13

### Dati per facoltà, tipo corso e corso di studio raggruppati per area di residenza

#### MEDICINA E CHIRURGIA


Tipo Corso	Corso di laurea		Citta'		Provincia		Regione		Extra regione		Totale
			Isc.	%	Isc.	%	Isc.	%	Isc.	%	
Lauree Sanitarie	Igiene Dentale (CLASSE L/SNT3)	D79	10	15%	20	29%	32	47%	6	9%	68
	Infermieristica (CLASSE L/SNT1)	D64	111	21%	176	33%	119	22%	130	24%	536
	INFERMIERISTICA PEDIATRICA (CLASSE L/SNT1) - ABILITANTE ALLA PROFESSIONE SANITARIA DI INFERMIERE PEDIATRICO	D85	1	5%	6	30%	10	50%	3	15%	20
	Logopedia (CLASSE L/SNT2)	D68	7	13%	5	9%	40	73%	3	5%	55
	ORTOTTICA E ASSISTENZA OFTALMOLOGICA (CLASSE L/SNT2) - ABILITANTE ALLA PROFESSIONE SANITARIA DI ORTOTTISTA ED ASSISTENTE DI OFTALMOLOGIA	D69	4	15%	6	22%	12	44%	5	19%	27
	Ostetricia (CLASSE L/SNT1)	D65	4	11%	15	43%	12	34%	4	11%	35
	Podologia (CLASSE L/SNT2)	D66	2	9%	2	9%	10	43%	9	39%	23
	Tecnica della Rriabilitazione Psichiatrica (CLASSE L/SNT2)	D70	2	13%	2	13%	9	56%	3	19%	16
	Tecniche Audiometriche (CLASSE L/SNT3)	D73	1	7%	3	20%	6	40%	5	33%	15
	Tecniche Audioprotesiche (CLASSE L/SNT3)	D77	3	23%	3	23%	5	38%	2	15%	13
	TECNICHE DELLA PREVENZIONE NELL'AMBIENTE E NEI LUOGHI DI LAVORO (CLASSE L/SNT4) - ABILITANTE ALLA PROFESSIONE SANITARIA DI TECNICO DELLA PREVENZIONE NELL'AMBIENTE E NEI LUOGHI DI LAVORO	D83	3	12%	9	36%	3	12%	10	40%	25
	TECNICHE DI FISIOPATOLOGIA CARDIOCIRCOLATORIA E PERFUSIONE CARDIOVASCOLARE (CLASSE L/SNT3) - ABILITANTE ALLA PROFESSIONE SANITARIA DI TECNICO DI FISIOPATOLOGIA CARDIOCIRCOLATORIA E PERFUSIONE CARDIOVASCOLARE	D78	6	50%	1	8%	5	42%			12
	Tecniche di Laboratorio Biomedico (CLASSE L/SNT3)	D74	5	14%	15	43%	12	34%	3	9%	35

Note:

Citta: Milano

Provincia: Prov. Milano esclusa citta di Milano

Regione: Lombardia esclusa provincia di milano



# UNIVERSITÀ DEGLI STUDI DI MILANO

## Immatricolati nell'Anno Accademico 2012/13


### Dati per facoltà, tipo corso e corso di studio raggruppati per area di residenza

#### MEDICINA E CHIRURGIA

Tipo Corso	Corso di laurea	Citta'		Provincia		Regione		Extra regione		Totale
		Isc.	%	Isc.	%	Isc.	%	Isc.	%	
Lauree Sanitarie	Tecniche di Neurofisiopatologia (CLASSE L/SNT3) D76	3	43%	2	29%	2	29%			7
	TECNICHE DI RADIOLOGIA MEDICA, PER IMMAGINI E RADIOTERAPIA (CLASSE L/SNT3) - ABILITANTE ALLA PROFESSIONE SANITARIA DI TECNICO DI RADIOLOGIA MEDICA D75	5	8%	21	36%	20	34%	13	22%	59
	Tecniche Ortopediche (CLASSE L/SNT3) D88	1	5%	4	20%	7	35%	8	40%	20
	TERAPIA DELLA NEURO E PSICOMOTRICITÀ DELL'ETÀ EVOLUTIVA (CLASSE L/SNT2) - ABILITANTE ALLA PROFESSIONE SANITARIA DI TERAPISTA DELLA NEURO E PSICOMOTRICITÀ DELL'ETA' EVOLUTIVA D86	6	14%	7	17%	25	60%	4	10%	42
	Terapia Occupazionale (CLASSE L/SNT2) D71	8	44%	6	33%	3	17%	1	6%	18
	<b>Totale</b>		<b>347</b>	<b>21%</b>	<b>451</b>	<b>27%</b>	<b>568</b>	<b>34%</b>	<b>290</b>	<b>18%</b>
Lauree Magistrali a ciclo unico	MEDICINA E CHIRURGIA (CLASSE LM-41) IN LINGUA INGLESE (ISTIT D56	15	28%	5	9%	11	20%	23	43%	54
	MEDICINA E CHIRURGIA (CLASSE LM-41) (POLO CENTRALE) D51	38	32%	25	21%	35	30%	20	17%	118
	MEDICINA E CHIRURGIA (CLASSE LM-41) (POLO SAN PAOLO) D53	19	26%	16	22%	33	45%	6	8%	74
	MEDICINA E CHIRURGIA (CLASSE LM-41) (POLO VIALBA) D52	27	39%	24	34%	16	23%	3	4%	70
	ODONTOIATRIA E PROTESI DENTARIA (CLASSE LM-46) D54	10	23%	12	27%	13	30%	9	20%	44
	<b>Totale</b>		<b>347</b>	<b>21%</b>	<b>451</b>	<b>27%</b>	<b>568</b>	<b>34%</b>	<b>290</b>	<b>18%</b>

#### MEDICINA VETERINARIA

Note:  
 Citta: Milano  
 Provincia: Prov. Milano esclusa citta di Milano  
 Regione: Lombardia esclusa provincia di milano



# UNIVERSITÀ DEGLI STUDI DI MILANO

## Immatricolati nell'Anno Accademico 2012/13

Dati per facoltà, tipo corso e corso di studio raggruppati per area di residenza

### MEDICINA VETERINARIA

Tipo Corso	Corso di laurea	Citta'		Provincia		Regione		Extra regione		Totale
		Isc.	%	Isc.	%	Isc.	%	Isc.	%	
Lauree di Primo Livello	ALLEVAMENTO E BENESSERE ANIMALE (CLASSE L-38) H13	35	12%	72	25%	135	47%	45	16%	287
	Biotecnologie Veterinarie (Classe L-2) H12	6	11%	13	24%	24	44%	11	20%	54
	PRODUZIONI ANIMALI, ALIMENTI E SALUTE (CLASSE L-38) H14	3	7%	9	21%	26	60%	5	12%	43
Lauree Magistrali a ciclo unico	MEDICINA VETERINARIA (CLASSE LM-42) H15	8	14%	10	17%	33	57%	7	12%	58
	<b>Totale</b>	<b>52</b>	<b>12%</b>	<b>104</b>	<b>24%</b>	<b>218</b>	<b>49%</b>	<b>68</b>	<b>15%</b>	<b>442</b>

### SCIENZE AGRARIE E ALIMENTARI


Tipo Corso	Corso di laurea	Citta'		Provincia		Regione		Extra regione		Totale
		Isc.	%	Isc.	%	Isc.	%	Isc.	%	
Lauree di Primo Livello	Agrotecnologie Per L'Ambiente E Il Territorio (Classe L-25) G26	15	17%	21	24%	35	40%	16	18%	87
	Biotecnologie Vegetali, Alimentari E Agroambientali (Classe G23	6	27%	5	23%	9	41%	2	9%	22
	Produzione E Protezione Delle Piante E Dei Sistemi Del Verde G27	16	18%	18	20%	40	44%	17	19%	91
	Scienze E Tecnologie Agrarie (Classe L-25) G28	29	15%	39	20%	107	54%	22	11%	197
	Scienze E Tecnologie Alimentari (Classe L-26) G29	15	9%	42	24%	105	60%	14	8%	176
	Scienze E Tecnologie Della Ristorazione (Classe L-26) G30	29	15%	61	31%	85	43%	22	11%	197
	Valorizzazione E Tutela Dell'Ambiente E Del Territorio Monta G24			2	4%	47	87%	5	9%	54
	Viticoltura Ed Enologia (Classe L-25) G25	12	14%	18	21%	43	49%	14	16%	87
	<b>Totale</b>	<b>122</b>	<b>13%</b>	<b>206</b>	<b>23%</b>	<b>471</b>	<b>52%</b>	<b>112</b>	<b>12%</b>	<b>911</b>

Note:

Citta: Milano

Provincia: Prov. Milano esclusa citta di Milano

Regione: Lombardia esclusa provincia di milano



# UNIVERSITÀ DEGLI STUDI DI MILANO

## Immatricolati nell'Anno Accademico 2012/13

### Dati per facoltà, tipo corso e corso di studio raggruppati per area di residenza

#### SCIENZE DEL FARMACO

Tipo Corso	Corso di laurea	Citta'		Provincia		Regione		Extra regione		Totale
		Isc.	%	Isc.	%	Isc.	%	Isc.	%	
Lauree di Primo Livello	Biotechnologie Farmaceutiche (Classe L-2) E16	24	38%	13	20%	23	36%	4	6%	64
	Scienze E Sicurezza Chimico-Tossicologiche Dell'Ambiente (CI E17)	13	15%	23	26%	37	42%	16	18%	89
	Scienze E Tecnologie Erboristiche (Classe L- K04 29)	9	14%	13	21%	32	51%	9	14%	63
Lauree Magistrali a ciclo unico	CHIMICA E TECNOLOGIE FARMACEUTICHE (CLASSE LM-13) E25	35	18%	33	17%	105	53%	26	13%	199
	FARMACIA (CLASSE LM-13) E24	46	12%	70	19%	200	54%	53	14%	369
	<b>Totale</b>	<b>127</b>	<b>16%</b>	<b>152</b>	<b>19%</b>	<b>397</b>	<b>51%</b>	<b>108</b>	<b>14%</b>	<b>784</b>

#### SCIENZE E TECNOLOGIE


Tipo Corso	Corso di laurea	Citta'		Provincia		Regione		Extra regione		Totale
		Isc.	%	Isc.	%	Isc.	%	Isc.	%	
Lauree di Primo Livello	Biotechnologie Industriali E Ambientali (Classe L-2) F64	14	29%	15	31%	13	27%	6	13%	48
	CHIMICA (CLASSE L-27) F5X	11	12%	26	28%	45	49%	10	11%	92
	CHIMICA INDUSTRIALE (CLASSE L-27) F6X	9	12%	18	24%	41	55%	7	9%	75
	CHIMICA/CHIMICA INDUSTRIALE (CLASSE L-27) CCC	1	100%							1
	COMUNICAZIONE DIGITALE (CLASSE L-31) F2X	28	24%	34	29%	39	33%	16	14%	117
	Fisica (Classe L-30) F63	49	28%	32	18%	74	42%	21	12%	176
	INFORMATICA (CLASSE L-31) F1X	42	27%	52	34%	42	27%	19	12%	155
	INFORMATICA (CLASSE L-31) (CREMA) F67					26	100%			26
	INFORMATICA MUSICALE (CLASSE L-31) F3X	16	18%	26	30%	35	40%	11	13%	88
	MATEMATICA (CLASSE L-35) F7X	37	23%	47	30%	55	35%	20	13%	159

Note:

Citta: Milano

Provincia: Prov. Milano esclusa citta di Milano

Regione: Lombardia esclusa provincia di milano



# UNIVERSITÀ DEGLI STUDI DI MILANO

## Immatricolati nell'Anno Accademico 2012/13

### Dati per facoltà, tipo corso e corso di studio raggruppati per area di residenza

#### SCIENZE E TECNOLOGIE

Tipo Corso	Corso di laurea	Citta'		Provincia		Regione		Extra regione		Totale
		Isc.	%	Isc.	%	Isc.	%	Isc.	%	
Lauree di Primo Livello	Scienze Biologiche (Classe L-13) F62	54	22%	67	27%	101	41%	26	10%	248
	SCIENZE E TECNOLOGIE PER LO STUDIO E LA CONSERVAZIONE DEI BENI CULTURALI (Classe L-31) F8X	6	15%	11	27%	18	44%	6	15%	41
	Scienze Geologiche (Classe L-34) F65	16	22%	16	22%	30	41%	12	16%	74
	Scienze Naturali (Classe L-32) F66	23	25%	21	23%	38	41%	10	11%	92
	SICUREZZA DEI SISTEMI E DELLE RETI INFORMATICHE (CLASSE L-31) F68	1	4%			25	89%	2	7%	28
	SICUREZZA DEI SISTEMI E DELLE RETI INFORMATICHE (CLASSE L-31) F69	4	11%	3	8%	8	22%	21	58%	36
	<b>Totale</b>	<b>311</b>	<b>21%</b>	<b>368</b>	<b>25%</b>	<b>590</b>	<b>41%</b>	<b>187</b>	<b>13%</b>	<b>1456</b>

#### SCIENZE MOTORIE

Tipo Corso	Corso di laurea	Citta'		Provincia		Regione		Extra regione		Totale
		Isc.	%	Isc.	%	Isc.	%	Isc.	%	
Lauree di Primo Livello	Scienze Motorie, Sport E Salute (Classe L-22) Z05	21	9%	61	26%	116	50%	35	15%	233
	<b>Totale</b>	<b>21</b>	<b>9%</b>	<b>61</b>	<b>26%</b>	<b>116</b>	<b>50%</b>	<b>35</b>	<b>15%</b>	<b>233</b>

#### SCIENZE POLITICHE, ECONOMICHE E SOCIALI

Tipo Corso	Corso di laurea	Citta'		Provincia		Regione		Extra regione		Totale
		Isc.	%	Isc.	%	Isc.	%	Isc.	%	
Lauree di Primo Livello	Comunicazione E Societa' (Classe L-20) B17	57	25%	65	29%	68	30%	37	16%	227
	Economia Europea (Classe L-33) B18	33	24%	28	21%	43	32%	31	23%	135


Note:

Citta: Milano

Provincia: Prov. Milano esclusa citta di Milano

Regione: Lombardia esclusa provincia di milano





# UNIVERSITÀ DEGLI STUDI DI MILANO

## Immatricolati nell'Anno Accademico 2012/13

### Dati per facoltà, tipo corso e corso di studio raggruppati per area di residenza

#### SCIENZE POLITICHE, ECONOMICHE E SOCIALI

Tipo Corso	Corso di laurea		Citta'		Provincia		Regione		Extra regione		Totale
			Isc.	%	Isc.	%	Isc.	%	Isc.	%	
Lauree di Primo Livello	Management Pubblico (Classe L-16)	B21	53	26%	57	28%	64	31%	33	16%	207
	Organizzazione E Risorse Umane (Classe L-16)	B16	52	28%	60	32%	47	25%	27	15%	186
	Scienze Internazionali E Istituzioni Europee (Classe L-36)	B20	123	27%	93	21%	151	34%	82	18%	449
	Scienze Politiche (Classe L-36)	B19	109	28%	89	23%	130	33%	62	16%	390
	Scienze Sociali Per La Globalizzazione (Classe L-37)	B22	46	30%	44	28%	46	30%	19	12%	155
	<b>Totale</b>		473	27%	436	25%	549	31%	291	17%	1749

#### STUDI UMANISTICI

Tipo Corso	Corso di laurea		Citta'		Provincia		Regione		Extra regione		Totale
			Isc.	%	Isc.	%	Isc.	%	Isc.	%	
Lauree di Primo Livello	Filosofia (Classe L-5)	C22	108	28%	68	18%	153	40%	51	13%	380
	Lettere (Classe L-10)	C21	113	20%	129	23%	244	43%	82	14%	568
	Lingue E Letterature Straniere (Classe L-11)	C23	189	23%	237	29%	276	34%	116	14%	818
	Scienze Dei Beni Culturali (Classe L-1)	C20	98	17%	155	27%	251	43%	78	13%	582
	SCIENZE UMANE DELL'AMBIENTE, DEL TERRITORIO E DEL PAESAGGIO (CLASSE L-6)	C36	20	15%	37	28%	46	34%	31	23%	134
	Scienze Umanistiche Per La Comunicazione (Classe L-20)	C24	60	23%	74	28%	92	35%	36	14%	262
	Storia (Classe L-42)	C25	46	17%	65	25%	132	50%	20	8%	263
	<b>Totale</b>		634	21%	765	25%	1194	40%	414	14%	3007

Note:

Citta: Milano

Provincia: Prov. Milano esclusa citta di Milano

Regione: Lombardia esclusa provincia di milano