


UNIVERSITÀ DEGLI STUDI DI MILANO

Immatricolati nell'Anno Accademico 2012/13

Dati per facoltà, tipo corso e corso di studio raggruppati per classe di età

- [Dati a livello di ateneo](#)
 - [Scienze Del Farmaco](#)
 - [Mediazione Linguistica E Culturale](#)
 - [Medicina E Chirurgia](#)
 - [Scienze E Tecnologie](#)
 - [Scienze Agrarie E Alimentari](#)
 - [Scienze Politiche, Economiche E Sociali](#)
 - [Giurisprudenza](#)
 - [Scienze Motorie](#)
 - [Medicina Veterinaria](#)
 - [Studi Umanistici](#)




UNIVERSITÀ DEGLI STUDI DI MILANO

Immatricolati (1) nell'Anno Accademico 2012/13

Dati per facoltà, tipo corso e corso di studio raggruppati per classe di età

-	Tipo Corso	oltre 28		18		19		20		21		22		23-28		Totale
		Imm.	%	Imm.	%	Imm.	%	Imm.	%	Imm.	%	Imm.	%	Imm.	%	
GIURISPRUDENZA	Lauree di Primo Livello	22	12%	2	1%	57	32%	45	25%	20	11%	7	4%	24	14%	177
	Lauree Magistrali a ciclo unico	11	1%	36	3%	742	70%	190	18%	50	5%	13	1%	18	2%	1060
MEDIAZIONE LINGUISTICA E CULTURALE	Lauree di Primo Livello	16	3%	11	2%	361	63%	99	17%	30	5%	15	3%	42	7%	574
MEDICINA E CHIRURGIA	Lauree di Primo Livello	1	1%	3	3%	74	83%	9	10%	1	1%	1	1%			89
	Lauree Sanitarie	91	8%	6	0%	523	43%	285	24%	125	10%	67	6%	110	9%	1207
	Lauree Magistrali a ciclo unico	8	2%	16	4%	267	74%	46	13%	10	3%	7	2%	6	2%	360
MEDICINA VETERINARIA	Lauree di Primo Livello	8	2%	4	1%	268	70%	63	16%	20	5%	10	3%	11	3%	384
	Lauree Magistrali a ciclo unico	1	2%			39	67%	14	24%	2	3%	1	2%	1	2%	58
SCIENZE AGRARIE E ALIMENTARI	Lauree di Primo Livello	31	3%	6	1%	526	58%	212	23%	70	8%	21	2%	45	5%	911
SCIENZE DEL FARMACO	Lauree di Primo Livello	8	4%	3	1%	132	61%	43	20%	12	6%	9	4%	9	4%	216
	Lauree Magistrali a ciclo unico	2	0%	12	2%	447	79%	85	15%	9	2%	4	1%	9	2%	568
SCIENZE E TECNOLOGIE	Lauree di Primo Livello	52	4%	26	2%	960	66%	209	14%	87	6%	42	3%	80	5%	1456
SCIENZE MOTORIE	Lauree di Primo Livello	2	1%	1	0%	125	54%	57	24%	26	11%	12	5%	10	4%	233
SCIENZE POLITICHE, ECONOMICHE E SOCIALI	Lauree di Primo Livello	89	5%	20	1%	733	42%	451	26%	208	12%	84	5%	164	9%	1749
STUDI UMANISTICI	Lauree di Primo Livello	136	5%	23	1%	1551	52%	673	22%	277	9%	133	4%	214	7%	3007
	Totale	478	4%	169	1%	6805	56%	2481	21%	947	8%	426	4%	743	6%	12049

(1) Per il conteggio degli immatricolati si considera il primo ingresso nel sistema universitario



UNIVERSITÀ DEGLI STUDI DI MILANO

Immatricolati (1) nell'Anno Accademico 2012/13

Dati per facoltà, tipo corso e corso di studio raggruppati per classe di età

GIURISPRUDENZA

Tipo Corso	Corso di laurea	oltre 28		18		19		20		21		22		23-28		Totale	
		Imm.	%	Imm.	%	Imm.	%	Imm.	%	Imm.	%	Imm.	%	Imm.	%		
Lauree di Primo Livello	Scienze Dei Servizi Giuridici (Classe L-14)	A12	22	12%	2	1%	57	32%	45	25%	20	11%	7	4%	24	14%	177
Lauree Magistrali a ciclo unico	Giurisprudenza	A21	11	1%	36	3%	742	70%	190	18%	50	5%	13	1%	18	2%	1060
	Totale		33	3%	38	3%	799	65%	235	19%	70	6%	20	2%	42	3%	1237


MEDIAZIONE LINGUISTICA E CULTURALE

Tipo Corso	Corso di laurea	oltre 28		18		19		20		21		22		23-28		Totale	
		Imm.	%	Imm.	%	Imm.	%	Imm.	%	Imm.	%	Imm.	%	Imm.	%		
Lauree di Primo Livello	Mediazione Linguistica E Culturale (Classe L-12)	K01	16	3%	11	2%	361	63%	99	17%	30	5%	15	3%	42	7%	574
	Totale		16	3%	11	2%	361	63%	99	17%	30	5%	15	3%	42	7%	574

MEDICINA E CHIRURGIA

Tipo Corso	Corso di laurea	oltre 28		18		19		20		21		22		23-28		Totale
		Imm.	%	Imm.	%	Imm.	%	Imm.	%	Imm.	%	Imm.	%	Imm.	%	
Lauree di Primo Livello	BIOTECNOLOGIE	NNN				1	100%									1
	Biotechnologie Mediche (Classe L-2)	D47	1	1%	3	3%	73	83%	9	10%	1	1%	1	1%		88
Lauree Sanitarie	Assistenza Sanitaria (CLASSE L/SNT4)	D82	1	5%			7	35%	6	30%	2	10%	2	10%	2	20
	Dietistica (CLASSE L/SNT3)	D80					12	63%	3	16%	2	11%	2	11%		19
	Educazione Professionale (CLASSE L/SNT2)	D72	2	3%			30	43%	18	26%	10	14%	2	3%	8	70
	Fisioterapia (CLASSE L/SNT2)	D67	5	7%			31	43%	20	28%	7	10%	5	7%	4	72
	Igiene Dentale (CLASSE L/SNT3)	D79	11	16%			22	32%	11	16%	11	16%	3	4%	10	68

(1) Per il conteggio degli immatricolati si considera il primo ingresso nel sistema universitario



UNIVERSITÀ DEGLI STUDI DI MILANO


Immatricolati (1) nell'Anno Accademico 2012/13

Dati per facoltà, tipo corso e corso di studio raggruppati per classe di età

MEDICINA E CHIRURGIA

Tipo Corso	Corso di laurea	oltre 28		18		19		20		21		22		23-28		Totale
		Imm.	%	Imm.	%	Imm.	%	Imm.	%	Imm.	%	Imm.	%	Imm.	%	
Lauree Sanitarie	Infermieristica (CLASSE L/SNT1) D64	52	10%	3	1%	198	37%	128	24%	61	11%	34	6%	60	11%	536
	INFERMIERISTICA PEDIATRICA (CLASSE L/SNT1) - ABILITANTE ALLA PROFESSIONE SANITARIA DI INFERMIERE PEDIATRICO D85	3	15%			16	80%			1	5%					20
	Logopedia (CLASSE L/SNT2) D68			1	2%	38	69%	12	22%	1	2%			3	5%	55
	ORTOTTICA E ASSISTENZA OFTALMOLOGICA (CLASSE L/SNT2) - ABILITANTE ALLA PROFESSIONE SANITARIA DI ORTOTTISTA ED ASSISTENTE DI OFTALMOLOGIA D69	1	4%			10	37%	7	26%	3	11%	3	11%	3	11%	27
	Ostetricia (CLASSE L/SNT1) D65					22	63%	8	23%	3	9%	2	6%			35
	Podologia (CLASSE L/SNT2) D66	1	4%			7	30%	10	43%	3	13%	1	4%	1	4%	23
	Tecnica della Rriabilitazione Psichiatrica (CLASSE L/SNT2) D70	1	6%			14	88%	1	6%							16
	Tecniche Audiometriche (CLASSE L/SNT3) D73	1	7%	1	7%	2	13%	5	33%	2	13%	2	13%	2	13%	15
	Tecniche Audioprotesiche (CLASSE L/SNT3) D77	4	31%			2	15%	1	8%	2	15%	2	15%	2	15%	13
	TECNICHE DELLA PREVENZIONE NELL'AMBIENTE E NEI LUOGHI DI LAVORO (CLASSE L/SNT4) - ABILITANTE ALLA PROFESSIONE SANITARIA DI TECNICO DELLA PREVENZIONE NELL'AMBIENTE E NEI LUOGHI DI LAVORO D83	1	4%			10	40%	7	28%	3	12%	2	8%	2	8%	25
	TECNICHE DI FISIOPATOLOGIA CARDIOCIRCOLATORIA E PERFUSIONE CARDIOVASCOLARE (CLASSE L/SNT3) - ABILITANTE ALLA PROFESSIONE SANITARIA DI TECNICO DI FISIOPATOLOGIA CARDIOCIRCOLATORIA E PERFUSIONE CARDIOVASCOLARE D78					6	50%	3	25%	2	17%	1	8%			12
	Tecniche di Laboratorio Biomedico D74					26	74%	7	20%	2	6%					35

(1) Per il conteggio degli immatricolati si considera il primo ingresso nel sistema universitario



UNIVERSITÀ DEGLI STUDI DI MILANO

Immatricolati (1) nell'Anno Accademico 2012/13


Dati per facoltà, tipo corso e corso di studio raggruppati per classe di età

MEDICINA E CHIRURGIA

Tipo Corso	Corso di laurea	oltre 28		18		19		20		21		22		23-28		Totale
		Imm.	%	Imm.	%	Imm.	%	Imm.	%	Imm.	%	Imm.	%	Imm.	%	
Lauree Sanitarie	Tecniche di Neurofisiopatologia (CLASSE L/SNT3) D76					2	29%	4	57%	1	14%					7
	TECNICHE DI RADIOLOGIA MEDICA, PER IMMAGINI E RADIOTERAPIA (CLASSE L/SNT3) - ABILITANTE ALLA PROFESSIONE SANITARIA DI TECNICO DI RADIOLOGIA MEDICA D75	4	7%	1	2%	25	42%	13	22%	3	5%	5	8%	8	14%	59
	Tecniche Ortopediche (CLASSE L/SNT3) D88	3	15%			6	30%	7	35%	1	5%	1	5%	2	10%	20
	TERAPIA DELLA NEURO E PSICOMOTRICITÀ DELL'ETÀ EVOLUTIVA (CLASSE L/SNT2) - ABILITANTE ALLA PROFESSIONE SANITARIA DI TERAPISTA DELLA NEURO E PSICOMOTRICITÀ DELL'ETÀ EVOLUTIVA D86	1	2%			29	69%	9	21%	2	5%			1	2%	42
	Terapia Occupazionale (CLASSE L/SNT2) D71					8	44%	5	28%	3	17%			2	11%	18
Lauree Magistrali a ciclo unico	MEDICINA E CHIRURGIA (CLASSE LM-41) IN LINGUA INGLESE (ISTIT D56	3	6%	5	9%	30	56%	10	19%	2	4%	2	4%	2	4%	54
	MEDICINA E CHIRURGIA (CLASSE LM-41) (POLO CENTRALE) D51	2	2%	5	4%	97	82%	11	9%	1	1%	2	2%			118
	MEDICINA E CHIRURGIA (CLASSE LM-41) (POLO SAN PAOLO) D53	1	1%	1	1%	56	76%	14	19%	1	1%	1	1%			74
	MEDICINA E CHIRURGIA (CLASSE LM-41) (POLO VIALBA) D52			2	3%	56	80%	9	13%			2	3%	1	1%	70
	ODONTOIATRIA E PROTESI DENTARIA (CLASSE LM-46) D54	2	5%	3	7%	28	64%	2	5%	6	14%			3	7%	44
Totale		100	6%	25	2%	864	52%	340	21%	136	8%	75	5%	116	7%	1656

MEDICINA VETERINARIA

(1) Per il conteggio degli immatricolati si considera il primo ingresso nel sistema universitario



UNIVERSITÀ DEGLI STUDI DI MILANO

Immatricolati (1) nell'Anno Accademico 2012/13

Dati per facoltà, tipo corso e corso di studio raggruppati per classe di età


MEDICINA VETERINARIA

Tipo Corso	Corso di laurea		oltre 28		18		19		20		21		22		23-28		Totale
			Imm.	%	Imm.	%	Imm.	%	Imm.	%	Imm.	%	Imm.	%	Imm.	%	
Lauree di Primo Livello	ALLEVAMENTO E BENESSERE ANIMALE (CLASSE L-38)	H13	7	2%	1	0%	192	67%	51	18%	18	6%	9	3%	9	3%	287
	Biotechnologie Veterinarie (Classe L-2)	H12			2	4%	41	76%	7	13%	2	4%	1	2%	1	2%	54
	PRODUZIONE ANIMALI, ALIMENTI E SALUTE (CLASSE L-38)	H14	1	2%	1	2%	35	81%	5	12%					1	2%	43
Lauree Magistrali a ciclo unico	MEDICINA VETERINARIA (CLASSE LM-42)	H15	1	2%			39	67%	14	24%	2	3%	1	2%	1	2%	58
Totale			9	2%	4	1%	307	69%	77	17%	22	5%	11	2%	12	3%	442

SCIENZE AGRARIE E ALIMENTARI

Tipo Corso	Corso di laurea		oltre 28		18		19		20		21		22		23-28		Totale
			Imm.	%	Imm.	%	Imm.	%	Imm.	%	Imm.	%	Imm.	%	Imm.	%	
Lauree di Primo Livello	Agrotecnologie Per L'Ambiente E Il Territorio (Classe L-25)	G26	3	3%	1	1%	52	60%	16	18%	6	7%			9	10%	87
	Biotechnologie Vegetali, Alimentari E Agroambientali (Classe	G23	2	9%			17	77%	3	14%							22
	Produzione E Protezione Delle Piante E Dei Sistemi Del Verde	G27	1	1%			50	55%	24	26%	10	11%	4	4%	2	2%	91
	Scienze E Tecnologie Agrarie (Classe L-25)	G28	4	2%	1	1%	128	65%	36	18%	18	9%	6	3%	4	2%	197
	Scienze E Tecnologie Alimentari (Classe L-26)	G29	3	2%	3	2%	111	63%	38	22%	10	6%	2	1%	9	5%	176
	Scienze E Tecnologie Della Ristorazione (Classe L-26)	G30	7	4%			105	53%	51	26%	17	9%	4	2%	13	7%	197
	Valorizzazione E Tutela Dell'Ambiente E Del Territorio Monta	G24	4	7%			30	56%	15	28%	2	4%	1	2%	2	4%	54
	Viticultura Ed Enologia (Classe L-25)	G25	7	8%	1	1%	33	38%	29	33%	7	8%	4	5%	6	7%	87
	Totale			31	3%	6	1%	526	58%	212	23%	70	8%	21	2%	45	5%

(1) Per il conteggio degli immatricolati si considera il primo ingresso nel sistema universitario



UNIVERSITÀ DEGLI STUDI DI MILANO

Immatricolati (1) nell'Anno Accademico 2012/13

Dati per facoltà, tipo corso e corso di studio raggruppati per classe di età


SCIENZE DEL FARMACO

Tipo Corso	Corso di laurea	oltre 28		18		19		20		21		22		23-28		Totale
		Imm.	%	Imm.	%	Imm.	%	Imm.	%	Imm.	%	Imm.	%	Imm.	%	
Lauree di Primo Livello	Biotechnologie Farmaceutiche (Classe L-2) E16			3	5%	49	77%	9	14%	3	5%					64
	Scienze E Sicurezza Chimico-Tossicologiche Dell'Ambiente (Classe L-29) E17	3	3%			50	56%	22	25%	7	8%	3	3%	4	4%	89
	Scienze E Tecnologie Erboristiche (Classe L-29) K04	5	8%			33	52%	12	19%	2	3%	6	10%	5	8%	63
Lauree Magistrali a ciclo unico	CHIMICA E TECNOLOGIE FARMACEUTICHE (CLASSE LM-13) E25			3	2%	169	85%	26	13%	1	1%					199
	FARMACIA (CLASSE LM-13) E24	2	1%	9	2%	278	75%	59	16%	8	2%	4	1%	9	2%	369
	Totale	10	1%	15	2%	579	74%	128	16%	21	3%	13	2%	18	2%	784

SCIENZE E TECNOLOGIE

Tipo Corso	Corso di laurea	oltre 28		18		19		20		21		22		23-28		Totale
		Imm.	%	Imm.	%	Imm.	%	Imm.	%	Imm.	%	Imm.	%	Imm.	%	
Lauree di Primo Livello	Biotechnologie Industriali E Ambientali (Classe L-2) F64			2	4%	35	73%	4	8%	4	8%	2	4%	1	2%	48
	CHIMICA (CLASSE L-27) F5X			1	1%	75	82%	10	11%	1	1%	2	2%	3	3%	92
	CHIMICA INDUSTRIALE (CLASSE L-27) F6X	1	1%	1	1%	57	76%	13	17%	3	4%					75
	CHIMICA/CHIMICA INDUSTRIALE (CLASSE L-27) CCC							1	100%							1
	COMUNICAZIONE DIGITALE (CLASSE L-31) F2X	4	3%			54	46%	25	21%	13	11%	5	4%	16	14%	117
	Fisica (Classe L-30) F63	3	2%	5	3%	137	78%	13	7%	6	3%	5	3%	7	4%	176
	INFORMATICA (CLASSE L-31) F1X	12	8%			63	41%	34	22%	13	8%	9	6%	24	15%	155
	INFORMATICA (CLASSE L-31) (CREMA) F67	3	12%			13	50%	6	23%	2	8%	1	4%	1	4%	26
	INFORMATICA MUSICALE (CLASSE L-31) F3X	1	1%	1	1%	42	48%	19	22%	13	15%	4	5%	8	9%	88
	MATEMATICA (CLASSE L-35) F7X	4	3%	5	3%	119	75%	21	13%	4	3%	2	1%	4	3%	159

(1) Per il conteggio degli immatricolati si considera il primo ingresso nel sistema universitario



UNIVERSITÀ DEGLI STUDI DI MILANO

Immatricolati (1) nell'Anno Accademico 2012/13

Dati per facoltà, tipo corso e corso di studio raggruppati per classe di età

SCIENZE E TECNOLOGIE

Tipo Corso	Corso di laurea	oltre 28		18		19		20		21		22		23-28		Totale	
		Imm.	%	Imm.	%	Imm.	%	Imm.	%	Imm.	%	Imm.	%	Imm.	%		
Lauree di Primo Livello	Scienze Biologiche (Classe L-13) F62			7	3%	204	82%	25	10%	9	4%	2	1%	1	0%	248	
	SCIENZE E TECNOLOGIE PER LO STUDIO E LA CONSERVAZIONE DEI BE	F8X	2	5%			34	83%	1	2%	3	7%	1	2%		41	
	Scienze Geologiche (Classe L-34) F65		1	1%	1	1%	43	58%	15	20%	6	8%	6	8%	2	3%	74
	Scienze Naturali (Classe L-32) F66		1	1%	3	3%	63	68%	16	17%	5	5%	2	2%	2	2%	92
	SICUREZZA DEI SISTEMI E DELLE RETI INFORMATICHE (CLASSE L-31) F68						18	64%	5	18%	2	7%			3	11%	28
	F69		20	56%			3	8%	1	3%	3	8%	1	3%	8	22%	36
	Totale		52	4%	26	2%	960	66%	209	14%	87	6%	42	3%	80	5%	1456


SCIENZE MOTORIE

Tipo Corso	Corso di laurea	oltre 28		18		19		20		21		22		23-28		Totale	
		Imm.	%	Imm.	%	Imm.	%	Imm.	%	Imm.	%	Imm.	%	Imm.	%		
Lauree di Primo Livello	Scienze Motorie, Sport E Salute (Classe L-22) Z05		2	1%	1	0%	125	54%	57	24%	26	11%	12	5%	10	4%	233
	Totale		2	1%	1	0%	125	54%	57	24%	26	11%	12	5%	10	4%	233

SCIENZE POLITICHE, ECONOMICHE E SOCIALI

Tipo Corso	Corso di laurea	oltre 28		18		19		20		21		22		23-28		Totale	
		Imm.	%	Imm.	%	Imm.	%	Imm.	%	Imm.	%	Imm.	%	Imm.	%		
Lauree di Primo Livello	Comunicazione E Societa' (Classe L-20) B17		7	3%	3	1%	116	51%	57	25%	23	10%	9	4%	12	5%	227
	Economia Europea (Classe L-33) B18		2	1%			76	56%	27	20%	18	13%	3	2%	9	7%	135
	Management Pubblico (Classe L-16) B21		16	8%			78	38%	64	31%	20	10%	9	4%	20	10%	207

(1) Per il conteggio degli immatricolati si considera il primo ingresso nel sistema universitario



UNIVERSITÀ DEGLI STUDI DI MILANO

Immatricolati (1) nell'Anno Accademico 2012/13

Dati per facoltà, tipo corso e corso di studio raggruppati per classe di età

SCIENZE POLITICHE, ECONOMICHE E SOCIALI

Tipo Corso	Corso di laurea	oltre 28		18		19		20		21		22		23-28		Totale
		Imm.	%	Imm.	%	Imm.	%	Imm.	%	Imm.	%	Imm.	%	Imm.	%	
Lauree di Primo Livello	Organizzazione E Risorse Umane (Classe L-16) B16	13	7%	2	1%	57	31%	44	24%	31	17%	14	8%	25	13%	186
	Scienze Internazionali E Istituzioni Europee (Classe L-36) B20	15	3%	7	2%	209	47%	116	26%	47	10%	22	5%	33	7%	449
	Scienze Politiche (Classe L-36) B19	22	6%	5	1%	152	39%	100	26%	52	13%	15	4%	44	11%	390
	Scienze Sociali Per La Globalizzazione (Classe L-37) B22	14	9%	3	2%	45	29%	43	28%	17	11%	12	8%	21	14%	155
Totale		89	5%	20	1%	733	42%	451	26%	208	12%	84	5%	164	9%	1749

STUDI UMANISTICI

Tipo Corso	Corso di laurea	oltre 28		18		19		20		21		22		23-28		Totale
		Imm.	%	Imm.	%	Imm.	%	Imm.	%	Imm.	%	Imm.	%	Imm.	%	
Lauree di Primo Livello	Filosofia (Classe L-5) C22	19	5%	5	1%	215	57%	85	22%	25	7%	10	3%	21	6%	380
	Lettere (Classe L-10) C21	12	2%	3	1%	356	63%	128	23%	36	6%	15	3%	18	3%	568
	Lingue E Letterature Straniere (Classe L-11) C23	30	4%	5	1%	407	50%	168	21%	94	11%	44	5%	70	9%	818
	Scienze Dei Beni Culturali (Classe L-1) C20	24	4%	7	1%	282	48%	138	24%	58	10%	28	5%	45	8%	582
	SCIENZE UMANE DELL'AMBIENTE, DEL TERRITORIO E DEL PAESAGGIO (CLASSE L-6) C36	15	11%			46	34%	33	25%	18	13%	8	6%	14	10%	134
	Scienze Umanistiche Per La Comunicazione (Classe L-20) C24	11	4%	3	1%	148	56%	64	24%	18	7%	11	4%	7	3%	262
Storia (Classe L-42) C25	25	10%			97	37%	57	22%	28	11%	17	6%	39	15%	263	
Totale		136	5%	23	1%	1551	52%	673	22%	277	9%	133	4%	214	7%	3007

(1) Per il conteggio degli immatricolati si considera il primo ingresso nel sistema universitario