


Immatricolati nell'Anno Accademico 2012/13

Dati per facoltà, tipo corso e corso di studio raggruppati per sesso

- [Dati a livello di ateneo](#)
 - [Scienze Del Farmaco](#)
 - [Mediazione Linguistica E Culturale](#)
 - [Medicina E Chirurgia](#)
 - [Scienze E Tecnologie](#)
 - [Scienze Agrarie E Alimentari](#)
 - [Scienze Politiche, Economiche E Sociali](#)
 - [Giurisprudenza](#)
 - [Scienze Motorie](#)
 - [Medicina Veterinaria](#)
 - [Studi Umanistici](#)




Immatricolati (1) nell'Anno Accademico 2012/13

Dati per facoltà, tipo corso e corso di studio raggruppati per sesso

	Tipo Corso	Maschi		Femmine		Totale
		Imm.	% Imm.	Imm.	% Imm.	
GIURISPRUDENZA	Lauree di Primo Livello	74	42%	103	58%	177
	Lauree Magistrali a ciclo unico	399	38%	661	62%	1060
MEDIAZIONE LINGUISTICA E CULTURALE	Lauree di Primo Livello	104	18%	470	82%	574
MEDICINA E CHIRURGIA	Lauree di Primo Livello	39	44%	50	56%	89
	Lauree Sanitarie	382	32%	825	68%	1207
	Lauree Magistrali a ciclo unico	194	54%	166	46%	360
MEDICINA VETERINARIA	Lauree di Primo Livello	93	24%	291	76%	384
	Lauree Magistrali a ciclo unico	15	26%	43	74%	58
SCIENZE AGRARIE E ALIMENTARI	Lauree di Primo Livello	543	60%	368	40%	911
SCIENZE DEL FARMACO	Lauree di Primo Livello	73	34%	143	66%	216
	Lauree Magistrali a ciclo unico	159	28%	409	72%	568
SCIENZE E TECNOLOGIE	Lauree di Primo Livello	933	64%	523	36%	1456
SCIENZE MOTORIE	Lauree di Primo Livello	170	73%	63	27%	233
SCIENZE POLITICHE, ECONOMICHE E SOCIALI	Lauree di Primo Livello	816	47%	933	53%	1749
STUDI UMANISTICI	Lauree di Primo Livello	1018	34%	1989	66%	3007
	Totale	5012	42%	7037	58%	12049

(1) Per il conteggio degli immatricolati si considera il primo ingresso nel sistema universitario



Immatricolati (1) nell'Anno Accademico 2012/13 Dati per facoltà, tipo corso e corso di studio raggruppati per sesso

GIURISPRUDENZA

Tipo Corso	Corso di laurea	Maschi		Femmine		Totale
		Imm.	% Imm.	Imm.	% Imm.	
Lauree di Primo Livello	Scienze Dei Servizi Giuridici (Classe L-14)	74	42%	103	58%	177
Lauree Magistrali a ciclo unico	Giurisprudenza	399	38%	661	62%	1060
	Totale	473	38%	764	62%	1237


MEDIAZIONE LINGUISTICA E CULTURALE

Tipo Corso	Corso di laurea	Maschi		Femmine		Totale
		Imm.	% Imm.	Imm.	% Imm.	
Lauree di Primo Livello	Mediazione Linguistica E Culturale (Classe L-12)	104	18%	470	82%	574
	Totale	104	18%	470	82%	574

MEDICINA E CHIRURGIA

Tipo Corso	Corso di laurea	Maschi		Femmine		Totale
		Imm.	% Imm.	Imm.	% Imm.	
Lauree di Primo Livello	BIOTECNOLOGIE	1	100%			1
	Biotechnologie Mediche (Classe L-2)	38	43%	50	57%	88
Lauree Sanitarie	Assistenza Sanitaria (CLASSE L/SNT4)	5	25%	15	75%	20
	Dietistica (CLASSE L/SNT3)	4	21%	15	79%	19
	Educazione Professionale (CLASSE L/SNT2)	13	19%	57	81%	70
	Fisioterapia (CLASSE L/SNT2)	48	67%	24	33%	72
	Igiene Dentale (CLASSE L/SNT3)	21	31%	47	69%	68
	Infermieristica (CLASSE L/SNT1)	161	30%	375	70%	536
	INFERMIERISTICA PEDIATRICA (CLASSE L/SNT1) - ABILITANTE ALLA PROFESSIONE SANITARIA DI INFERMIERE PEDIATRICO	1	5%	19	95%	20
	Logopedia (CLASSE L/SNT2)	6	11%	49	89%	55
	ORTOTTICA E ASSISTENZA OFTALMOLOGICA (CLASSE L/SNT2) - ABILITANTE ALLA PROFESSIONE SANITARIA DI ORTOTTISTA ED ASSISTENTE DI OFTALMOLOGIA	9	33%	18	67%	27
	Ostetricia (CLASSE L/SNT1)			35	100%	35

(1) Per il conteggio degli immatricolati si considera il primo ingresso nel sistema universitario




Immatricolati (1) nell'Anno Accademico 2012/13

Dati per facoltà, tipo corso e corso di studio raggruppati per sesso

MEDICINA E CHIRURGIA

Tipo Corso	Corso di laurea	Maschi		Femmine		Totale
		Imm.	% Imm.	Imm.	% Imm.	
Lauree Sanitarie	Podologia (CLASSE L/SNT2) D66	9	39%	14	61%	23
	Tecnica della Rriabilitazione Psichiatrica (CLASSE L/SNT2) D70	1	6%	15	94%	16
	Tecniche Audiometriche (CLASSE L/SNT3) D73	1	7%	14	93%	15
	Tecniche Audioprotesiche (CLASSE L/SNT3) D77	11	85%	2	15%	13
	TECNICHE DELLA PREVENZIONE NELL'AMBIENTE E NEI LUOGHI DI LAVORO (CLASSE L/SNT4) - ABILITANTE ALLA PROFESSIONE SANITARIA DI TECNICO DELLA PREVENZIONE NELL'AMBIENTE E NEI LUOGHI DI LAVORO D83	16	64%	9	36%	25
	TECNICHE DI FISIOPATOLOGIA CARDIOCIRCOLATORIA E PERFUSIONE CARDIOVASCOLARE (CLASSE L/SNT3) - ABILITANTE ALLA PROFESSIONE SANITARIA DI TECNICO DI FISIOPATOLOGIA CARDIOCIRCOLATORIA E PERFUSIONE CARDIOVASCOLARE D74	13	37%	22	63%	35
	Tecniche di Neurofisiopatologia (CLASSE L/SNT3) D76			7	100%	7
	TECNICHE DI RADIOLOGIA MEDICA, PER IMMAGINI E RADIOTERAPIA (CLASSE L/SNT3) - ABILITANTE ALLA PROFESSIONE SANITARIA DI TECNICO DI RADIOLOGIA MEDICA D75	37	63%	22	37%	59
	Tecniche Ortopediche (CLASSE L/SNT3) D88	14	70%	6	30%	20
	TERAPIA DELLA NEURO E PSICOMOTRICITÀ DELL'ETÀ EVOLUTIVA (CLASSE L/SNT2) - ABILITANTE ALLA PROFESSIONE SANITARIA DI TERAPISTA DELLA NEURO E PSICOMOTRICITÀ DELL'ETÀ EVOLUTIVA D86	2	5%	40	95%	42

(1) Per il conteggio degli immatricolati si considera il primo ingresso nel sistema universitario



Immatricolati (1) nell'Anno Accademico 2012/13 Dati per facoltà, tipo corso e corso di studio raggruppati per sesso

MEDICINA E CHIRURGIA

Tipo Corso	Corso di laurea		Maschi		Femmine		Totale
			Imm.	% Imm.	Imm.	% Imm.	
Lauree Sanitarie	Terapia Occupazionale (CLASSE L/SNT2)	D71	3	17%	15	83%	18
Lauree Magistrali a ciclo unico	MEDICINA E CHIRURGIA (CLASSE LM-41) IN LINGUA INGLESE (ISTIT	D56	29	54%	25	46%	54
	MEDICINA E CHIRURGIA (CLASSE LM-41) (POLO CENTRALE)	D51	63	53%	55	47%	118
	MEDICINA E CHIRURGIA (CLASSE LM-41) (POLO SAN PAOLO)	D53	43	58%	31	42%	74
	MEDICINA E CHIRURGIA (CLASSE LM-41) (POLO VIALBA)	D52	37	53%	33	47%	70
	ODONTOIATRIA E PROTESI DENTARIA (CLASSE LM-46)	D54	22	50%	22	50%	44
	Totale		615	37%	1041	63%	1656


MEDICINA VETERINARIA

Tipo Corso	Corso di laurea		Maschi		Femmine		Totale
			Imm.	% Imm.	Imm.	% Imm.	
Lauree di Primo Livello	ALLEVAMENTO E BENESSERE ANIMALE (CLASSE L-38)	H13	55	19%	232	81%	287
	Biotechnologie Veterinarie (Classe L-2)	H12	16	30%	38	70%	54
	PRODUZIONE ANIMALI, ALIMENTI E SALUTE (CLASSE L-38)	H14	22	51%	21	49%	43
Lauree Magistrali a ciclo unico	MEDICINA VETERINARIA (CLASSE LM-42)	H15	15	26%	43	74%	58
	Totale		108	24%	334	76%	442

SCIENZE AGRARIE E ALIMENTARI

Tipo Corso	Corso di laurea		Maschi		Femmine		Totale
			Imm.	% Imm.	Imm.	% Imm.	
Lauree di Primo Livello	Agrotecnologie Per L'Ambiente E Il Territorio (Classe L-25)	G26	63	72%	24	28%	87
	Biotechnologie Vegetali, Alimentari E Agroambientali (Classe	G23	9	41%	13	59%	22
	Produzione E Protezione Delle Piante E Dei Sistemi Del Verde	G27	66	73%	25	27%	91

(1) Per il conteggio degli immatricolati si considera il primo ingresso nel sistema universitario



Immatricolati (1) nell'Anno Accademico 2012/13

Dati per facoltà, tipo corso e corso di studio raggruppati per sesso

SCIENZE AGRARIE E ALIMENTARI

Tipo Corso	Corso di laurea	Maschi		Femmine		Totale
		Imm.	% Imm.	Imm.	% Imm.	
Lauree di Primo Livello	Scienze E Tecnologie Agrarie (Classe L-25) G28	123	62%	74	38%	197
	Scienze E Tecnologie Alimentari (Classe L-26) G29	81	46%	95	54%	176
	Scienze E Tecnologie Della Ristorazione (Classe L-26) G30	91	46%	106	54%	197
	Valorizzazione E Tutela Dell'Ambiente E Del Territorio Monta G24	39	72%	15	28%	54
	Viticultura Ed Enologia (Classe L-25) G25	71	82%	16	18%	87
	Totale		543	60%	368	40%


SCIENZE DEL FARMACO

Tipo Corso	Corso di laurea	Maschi		Femmine		Totale
		Imm.	% Imm.	Imm.	% Imm.	
Lauree di Primo Livello	Biotechnologie Farmaceutiche (Classe L-2) E16	29	45%	35	55%	64
	Scienze E Sicurezza Chimico-Tossicologiche Dell'Ambiente (CI) E17	33	37%	56	63%	89
	Scienze E Tecnologie Erboristiche (Classe L-29) K04	11	17%	52	83%	63
Lauree Magistrali a ciclo unico	CHIMICA E TECNOLOGIE FARMACEUTICHE (CLASSE LM-13) E25	77	39%	122	61%	199
	FARMACIA (CLASSE LM-13) E24	82	22%	287	78%	369
Totale		232	30%	552	70%	784

SCIENZE E TECNOLOGIE

Tipo Corso	Corso di laurea	Maschi		Femmine		Totale
		Imm.	% Imm.	Imm.	% Imm.	
Lauree di Primo Livello	Biotechnologie Industriali E Ambientali (Classe L-2) F64	26	54%	22	46%	48
	CHIMICA (CLASSE L-27) F5X	56	61%	36	39%	92
	CHIMICA INDUSTRIALE (CLASSE L-27) F6X	50	67%	25	33%	75
	CHIMICA/CHIMICA INDUSTRIALE (CLASSE L-27) CCC			1	100%	1
	COMUNICAZIONE DIGITALE (CLASSE L-31) F2X	88	75%	29	25%	117
	Fisica (Classe L-30) F63	129	73%	47	27%	176
	INFORMATICA (CLASSE L- F1X	137	88%	18	12%	155

(1) Per il conteggio degli immatricolati si considera il primo ingresso nel sistema universitario



Immatricolati (1) nell'Anno Accademico 2012/13 Dati per facoltà, tipo corso e corso di studio raggruppati per sesso

SCIENZE E TECNOLOGIE

Tipo Corso	Corso di laurea	Maschi		Femmine		Totale
		Imm.	% Imm.	Imm.	% Imm.	
Lauree di Primo Livello	INFORMATICA (CLASSE L-31) (CREMA) F67	22	85%	4	15%	26
	INFORMATICA MUSICALE (CLASSE L-31) F3X	82	93%	6	7%	88
	MATEMATICA (CLASSE L-35) F7X	95	60%	64	40%	159
	Scienze Biologiche (Classe L-13) F62	83	33%	165	67%	248
	SCIENZE E TECNOLOGIE PER LO STUDIO E LA CONSERVAZIONE DEI BE F8X	9	22%	32	78%	41
	Scienze Geologiche (Classe L-34) F65	56	76%	18	24%	74
	Scienze Naturali (Classe L-32) F66	42	46%	50	54%	92
	SICUREZZA DEI SISTEMI E DELLE RETI INFORMATICHE (CLASSE L-31) F68	24	86%	4	14%	28
	F69	34	94%	2	6%	36
	Totale	933	64%	523	36%	1456


SCIENZE MOTORIE

Tipo Corso	Corso di laurea	Maschi		Femmine		Totale
		Imm.	% Imm.	Imm.	% Imm.	
Lauree di Primo Livello	Scienze Motorie, Sport E Salute (Classe L-22) Z05	170	73%	63	27%	233
	Totale	170	73%	63	27%	233

SCIENZE POLITICHE, ECONOMICHE E SOCIALI

Tipo Corso	Corso di laurea	Maschi		Femmine		Totale
		Imm.	% Imm.	Imm.	% Imm.	
Lauree di Primo Livello	Comunicazione E Societa' (Classe L-20) B17	71	31%	156	69%	227
	Economia Europea (Classe L-33) B18	74	55%	61	45%	135
	Management Pubblico (Classe L-16) B21	103	50%	104	50%	207
	Organizzazione E Risorse Umane (Classe L-16) B16	75	40%	111	60%	186
	Scienze Internazionali E Istituzioni Europee (Classe L-36) B20	183	41%	266	59%	449
	Scienze Politiche (Classe L-36) B19	260	67%	130	33%	390
	Scienze Sociali Per La Globalizzazione (Classe L-37) B22	50	32%	105	68%	155

(1) Per il conteggio degli immatricolati si considera il primo ingresso nel sistema universitario



Immatricolati (1) nell'Anno Accademico 2012/13 Dati per facoltà, tipo corso e corso di studio raggruppati per sesso

SCIENZE POLITICHE, ECONOMICHE E SOCIALI

Tipo Corso	Corso di laurea	Maschi		Femmine		Totale
		Imm.	% Imm.	Imm.	% Imm.	
	Totale	816	47%	933	53%	1749

STUDI UMANISTICI

Tipo Corso	Corso di laurea		Maschi		Femmine		Totale
			Imm.	% Imm.	Imm.	% Imm.	
Lauree di Primo Livello	Filosofia (Classe L-5)	C22	199	52%	181	48%	380
	Lettere (Classe L-10)	C21	170	30%	398	70%	568
	Lingue E Letterature Straniere (Classe L-11)	C23	188	23%	630	77%	818
	Scienze Dei Beni Culturali (Classe L-1)	C20	112	19%	470	81%	582
	SCIENZE UMANE DELL'AMBIENTE, DEL TERRITORIO E DEL PAESAGGIO (CLASSE L-6)	C36	68	51%	66	49%	134
	Scienze Umanistiche Per La Comunicazione (Classe L-20)	C24	91	35%	171	65%	262
	Storia (Classe L-42)	C25	190	72%	73	28%	263
	Totale		1018	34%	1989	66%	3007

(1) Per il conteggio degli immatricolati si considera il primo ingresso nel sistema universitario