


Nuovi ingressi al secondo livello nell'Anno Accademico 2012/13

Dati per facoltà, tipo corso e corso di studio raggruppati per sesso


- [Dati a livello di ateneo](#)
 - [Mediazione Linguistica E Culturale](#)
 - [Scienze Del Farmaco](#)
 - [Medicina E Chirurgia](#)
 - [Scienze Agrarie E Alimentari](#)
 - [Scienze Politiche, Economiche E Sociali](#)
 - [Scienze E Tecnologie](#)
 - [Scienze Motorie](#)
 - [Medicina Veterinaria](#)
 - [Studi Umanistici](#)



Nuovi ingressi al secondo livello (1) nell'Anno Accademico 2012/13 Dati per facoltà, tipo corso e corso di studio raggruppati per sesso

	Tipo Corso	Maschi		Femmine		Totale
		Imm.	% Imm.	Imm.	% Imm.	
MEDIAZIONE LINGUISTICA E CULTURALE	Lauree Magistrali	31	15%	182	85%	213
MEDICINA E CHIRURGIA	Lauree Magistrali	52	28%	136	72%	188
MEDICINA VETERINARIA	Lauree Magistrali	15	25%	45	75%	60
SCIENZE AGRARIE E ALIMENTARI	Lauree Magistrali	119	47%	136	53%	255
SCIENZE DEL FARMACO	Lauree Magistrali	7	19%	29	81%	36
SCIENZE E TECNOLOGIE	Lauree Magistrali	361	51%	352	49%	713
SCIENZE MOTORIE	Lauree Magistrali	86	69%	38	31%	124
SCIENZE POLITICHE, ECONOMICHE E SOCIALI	Lauree Magistrali	279	38%	449	62%	728
STUDI UMANISTICI	Lauree Magistrali	344	33%	694	67%	1038
	Totale	1294	39%	2061	61%	3355

(1) Conteggio dei nuovi ingressi nell'ateneo al primo anno del secondo livello



Nuovi ingressi al secondo livello (1) nell'Anno Accademico 2012/13 Dati per facoltà, tipo corso e corso di studio raggruppati per sesso

MEDIAZIONE LINGUISTICA E CULTURALE

Tipo Corso	Corso di laurea		Maschi		Femmine		Totale
			Imm.	% Imm.	Imm.	% Imm.	
Lauree Magistrali	Lingue E Culture Per La Comunicazione E La Cooperazione Inte	K02	31	15%	182	85%	213
		Totale	31	15%	182	85%	213


MEDICINA E CHIRURGIA

Tipo Corso	Corso di laurea		Maschi		Femmine		Totale
			Imm.	% Imm.	Imm.	% Imm.	
Lauree Magistrali	BIOTECNOLOGIE MEDICHE E MEDICINA MOLECOLARE (CLASSE LM-9)	D55	6	13%	41	87%	47
	SCIENZE DELLE PROFESSIONI SANITARIE DELLA PREVENZIONE (CLASSE LM/SNT4)	D96	17	43%	23	58%	40
	SCIENZE DELLE PROFESSIONI SANITARIE TECNICHE ASSISTENZIALI (CLASSE LM/SNT3)	D99	3	20%	12	80%	15
	SCIENZE DELLE PROFESSIONI SANITARIE TECNICHE DIAGNOSTICHE (CLASSE LM/SNT3)	D97	15	42%	21	58%	36
	SCIENZE INFERMIERISTICHE E OSTETRICHE (CLASSE LM/SNT1)	D95	5	20%	20	80%	25
	SCIENZE RIABILITATIVE DELLE PROFESSIONI SANITARIE (CLASSE LM/SNT2)	D98	6	24%	19	76%	25
		Totale	52	28%	136	72%	188

MEDICINA VETERINARIA

Tipo Corso	Corso di laurea		Maschi		Femmine		Totale
			Imm.	% Imm.	Imm.	% Imm.	
Lauree Magistrali	SCIENZE BIOTECNOLOGICHE VETERINARIE (CLASSE LM-9)	H52	4	14%	25	86%	29
	SCIENZE E TECNOLOGIE DELLE PRODUZIONI ANIMALI (CLASSE LM-86)	H53	11	35%	20	65%	31
		Totale	15	25%	45	75%	60

(1) Conteggio dei nuovi ingressi nell'ateneo al primo anno del secondo livello



Nuovi ingressi al secondo livello (1) nell'Anno Accademico 2012/13 Dati per facoltà, tipo corso e corso di studio raggruppati per sesso

SCIENZE AGRARIE E ALIMENTARI

Tipo Corso	Corso di laurea	Maschi		Femmine		Totale	
		Imm.	% Imm.	Imm.	% Imm.		
Lauree Magistrali	Alimentazione E Nutrizione Umana (Classe Lm-61)	K05	26	22%	91	78%	117
	BIOTECNOLOGIE VEGETALI, ALIMENTARI E AGRO-AMBIENTALI (CLASSE Scienze Agrarie (Classe Lm-69))	G61	7	78%	2	22%	9
	Scienze Agroambientali (Classe Lm-73)	G58	41	85%	7	15%	48
	Scienze Della Produzione E Protezione Delle Piante (Classe L)	G57	3	60%	2	40%	5
	Scienze E Tecnologie Alimentari (Classe Lm-70)	G59	19	95%	1	5%	20
		G60	23	41%	33	59%	56
	Totale		119	47%	136	53%	255


SCIENZE DEL FARMACO

Tipo Corso	Corso di laurea	Maschi		Femmine		Totale	
		Imm.	% Imm.	Imm.	% Imm.		
Lauree Magistrali	BIOTECNOLOGIE DEL FARMACO (CLASSE LM-9)	E51	7	19%	29	81%	36
	Totale		7	19%	29	81%	36

SCIENZE E TECNOLOGIE

Tipo Corso	Corso di laurea	Maschi		Femmine		Totale	
		Imm.	% Imm.	Imm.	% Imm.		
Lauree Magistrali	BIODIVERSITA' ED EVOLUZIONE BIOLOGICA (CLASSE LM-6)	F91	13	39%	20	61%	33
	BIOLOGIA APPLICATA ALLA RICERCA BIOMEDICA (CLASSE LM-6)	F92	11	18%	49	82%	60
	BIOLOGIA APPLICATA ALLE SCIENZE DELLA NUTRIZIONE (CLASSE LM-6)	F3Y	26	23%	85	77%	111
	BIOLOGIA MOLECOLARE DELLA CELLULA (CLASSE LM-6)	F93	13	25%	38	75%	51
	BIOTECNOLOGIE MOLECOLARI E BIOINFORMATICA (CLASSE LM-8)	F96	12	60%	8	40%	20
	CHIMICA INDUSTRIALE E GESTIONALE (CLASSE LM-71)	F6Y	27	68%	13	33%	40

(1) Conteggio dei nuovi ingressi nell'ateneo al primo anno del secondo livello



Nuovi ingressi al secondo livello (1) nell'Anno Accademico 2012/13 Dati per facoltà, tipo corso e corso di studio raggruppati per sesso

SCIENZE E TECNOLOGIE

Tipo Corso	Corso di laurea		Maschi		Femmine		Totale
			Imm.	% Imm.	Imm.	% Imm.	
Lauree Magistrali	FISICA (CLASSE LM-17)	F95	65	78%	18	22%	83
	INFORMATICA (CLASSE LM-18)	F94	30	91%	3	9%	33
	INFORMATICA PER LA COMUNICAZIONE (CLASSE LM-18)	F1Y	12	52%	11	48%	23
	MATEMATICA (CLASSE LM-40)	F4Y	62	61%	40	39%	102
	SCIENZE CHIMICHE (CLASSE LM-54)	F5Y	34	52%	32	48%	66
	Scienze Della Natura (Classe Lm-60)	F89	14	48%	15	52%	29
	SCIENZE DELLA TERRA (CLASSE LM-74)	F97	26	58%	19	42%	45
	SICUREZZA INFORMATICA (CLASSE LM-66) (SEDE DI CREMA)	F2Y	16	94%	1	6%	17
	Totale		361	51%	352	49%	713


SCIENZE MOTORIE

Tipo Corso	Corso di laurea		Maschi		Femmine		Totale
			Imm.	% Imm.	Imm.	% Imm.	
Lauree Magistrali	SCIENZA DELL'ATTIVITA' FISICA PER IL BENESSERE (CLASSE LM-67)	Z32	20	61%	13	39%	33
	SCIENZA, TECNICA E DIDATTICA DELLO SPORT (CLASSE LM-68)	Z31	66	73%	25	27%	91
	Totale		86	69%	38	31%	124

SCIENZE POLITICHE, ECONOMICHE E SOCIALI

Tipo Corso	Corso di laurea		Maschi		Femmine		Totale
			Imm.	% Imm.	Imm.	% Imm.	
Lauree Magistrali	Amministrazioni E Politiche Pubbliche (Classe Lm-63)	B64	16	50%	16	50%	32
	Comunicazione Pubblica E D'Impresa (Classe Lm-59)	B62	60	32%	128	68%	188
	Economia E Finanza Internazionale (Classe Lm-77)	B63	28	51%	27	49%	55
	Economics And Political Science (Classe Lm-56, Lm-62)	B67	18	49%	19	51%	37
	Relazioni Internazionali (Classe Lm-52)	B61	45	40%	68	60%	113

(1) Conteggio dei nuovi ingressi nell'ateneo al primo anno del secondo livello



Nuovi ingressi al secondo livello (1) nell'Anno Accademico 2012/13 Dati per facoltà, tipo corso e corso di studio raggruppati per sesso

SCIENZE POLITICHE, ECONOMICHE E SOCIALI

Tipo Corso	Corso di laurea	Maschi		Femmine		Totale
		Imm.	% Imm.	Imm.	% Imm.	
Lauree Magistrali	Scienze Cognitive E Processi Decisionali (Classe Lm-55) K03	40	26%	113	74%	153
	Scienze Del Lavoro (Classe Lm-62) B60	25	39%	39	61%	64
	Scienze Politiche E Di Governo (Classe Lm-62) B66	35	70%	15	30%	50
	Scienze Sociali Per La Ricerca E Le Istituzioni (Classe Lm-8) B65	12	33%	24	67%	36
	Totale		279	38%	449	62%

STUDI UMANISTICI

Tipo Corso	Corso di laurea	Maschi		Femmine		Totale	
		Imm.	% Imm.	Imm.	% Imm.		
Lauree Magistrali	Archeologia (Classe Lm-2) C79	7	24%	22	76%	29	
	Archivistica E Biblioteconomia (Classe Lm-5) C80	3	21%	11	79%	14	
	Cultura E Storia Del Sistema Editoriale (Classe Lm-19) C74	17	25%	52	75%	69	
	Filologia, Letteratura E Storia Dell'Antichita' (Classe Lm-1) C81	11	39%	17	61%	28	
	Lettere Moderne (Classe Lm-14) C71	35	21%	128	79%	163	
	Lingue E Letterature Europee Ed Extraeuropee (Classe Lm-37) C73	17	13%	115	87%	132	
	MUSICOLOGIA (CLASSE LM-45) C77	20	43%	26	57%	46	
	Scienze Dello Spettacolo (Classe Lm-65) C78	8	17%	38	83%	46	
	Scienze Filosofiche (Classe Lm-78) C72	79	50%	78	50%	157	
	Scienze Storiche (Classe Lm-84) C75	88	68%	41	32%	129	
	Storia E Critica Dell'Arte (Classe Lm-89) C70	20	23%	66	77%	86	
	Teoria E Metodi Per La Comunicazione (Classe Lm-92) C82	24	23%	81	77%	105	
	VALORIZZAZIONE CULTURALE DEL TERRITORIO E DEL PAESAGGIO (CLASSE LM-80) C86	15	44%	19	56%	34	
	Totale		344	33%	694	67%	1038

(1) Conteggio dei nuovi ingressi nell'ateneo al primo anno del secondo livello