




UNIVERSITÀ DEGLI STUDI DI MILANO

I mmatricolati nell'Anno Accademico 2012/13

Dati per facoltà, tipo corso e corso di studio raggruppati per classificazione titolo di studio

- [Dati a livello di ateneo](#)
 - [Scienze Del Farmaco](#)
 - [Mediazione Linguistica E Culturale](#)
 - [Medicina E Chirurgia](#)
 - [Scienze E Tecnologie](#)
 - [Scienze Agrarie E Alimentari](#)
 - [Scienze Politiche, Economiche E Sociali](#)
 - [Giurisprudenza](#)
 - [Scienze Motorie](#)
 - [Medicina Veterinaria](#)
 - [Studi Umanistici](#)




UNIVERSITÀ DEGLI STUDI DI MILANO

Immatricolati (1) nell'Anno Accademico 2012/13
 Dati per facoltà, tipo corso e corso di studio raggruppati per classificazione titolo di studio

	Tipo Corso	Licei classici		Licei scientifici		Licei linguistici		Istituti tecnici - com		Istituti tecnici - geo		Istituti tecnici - ind		Istituti tecnici - alt		Istituti magistrali		Istituti professionali - com		Istituti professionali - ind		Istituti professionali - alt		Altra scuola secondaria		Titolo straniero		Totale
		Imm.	%	Imm.	%	Imm.	%	Imm.	%	Imm.	%	Imm.	%	Imm.	%	Imm.	%	Imm.	%	Imm.	%	Imm.	%	Imm.	%	Imm.	%	
GIURISPRUDENZA	Lauree di Primo Livello	12	7%	30	17%	3	2%	38	21%	12	7%	6	3%	11	6%	22	12%	14	8%	7	4%	11	6%	5	3%	6	3%	177
	Lauree Magistrali a ciclo unico	354	33%	341	32%	100	9%	49	5%	19	2%	7	1%	24	2%	84	8%	19	2%	12	1%	11	1%	20	2%	20	2%	1060
MEDIAZIONE LINGUISTICA E CULTURALE	Lauree di Primo Livello	42	7%	72	13%	153	27%	17	3%	2	0%	6	1%	97	17%	37	6%	12	2%	8	1%	11	2%	11	2%	106	18%	574
MEDICINA E CHIRURGIA	Lauree di Primo Livello	21	24%	58	65%	5	6%							1	1%									1	1%	3	3%	89
	Lauree Sanitarie	99	8%	530	44%	64	5%	73	6%	12	1%	41	3%	37	3%	143	12%	15	1%	77	6%	65	5%	24	2%	27	2%	1207
	Lauree Magistrali a ciclo unico	83	23%	228	63%	10	3%	1	0%			1	0%	1	0%	2	1%			2	1%			2	1%	30	8%	360
MEDICINA VETERINARIA	Lauree di Primo Livello	38	10%	181	47%	31	8%	6	2%	5	1%	13	3%	39	10%	23	6%	5	1%	11	3%	12	3%	17	4%	3	1%	384
	Lauree Magistrali a ciclo unico	9	16%	40	69%	1	2%	2	3%			1	2%			1	2%	1	2%					1	2%	2	3%	58
SCIENZE AGRARIE E ALIMENTARI	Lauree di Primo Livello	66	7%	335	37%	30	3%	21	2%	33	4%	39	4%	137	15%	49	5%	6	1%	25	3%	125	14%	19	2%	26	3%	911
SCIENZE DEL FARMACO	Lauree di Primo Livello	27	13%	98	45%	12	6%	4	2%	3	1%	16	7%	11	5%	14	6%	1	0%	11	5%	10	5%	6	3%	3	1%	216
	Lauree Magistrali a ciclo unico	98	17%	365	64%	21	4%	2	0%	2	0%	14	2%	4	1%	30	5%	1	0%	17	3%	1	0%	4	1%	9	2%	568
SCIENZE E TECNOLOGIE	Lauree di Primo Livello	139	10%	794	55%	39	3%	58	4%	24	2%	161	11%	30	2%	45	3%	8	1%	71	5%	16	1%	32	2%	39	3%	1456
SCIENZE MOTORIE	Lauree di Primo Livello	8	3%	132	57%	10	4%	16	7%	8	3%	13	6%	5	2%	15	6%	2	1%	11	5%	6	3%	6	3%	1	0%	233
SCIENZE POLITICHE, ECONOMICHE E SOCIALI	Lauree di Primo Livello	169	10%	444	25%	215	12%	192	11%	19	1%	54	3%	135	8%	170	10%	67	4%	35	2%	64	4%	30	2%	155	9%	1749
STUDI UMANISTICI	Lauree di Primo Livello	610	20%	803	27%	441	15%	102	3%	22	1%	47	2%	175	6%	287	10%	72	2%	69	2%	84	3%	215	7%	80	3%	3007
Totale		1775	15%	4451	37%	1135	9%	581	5%	161	1%	419	3%	707	6%	922	8%	223	2%	356	3%	416	3%	393	3%	510	4%	12049

(1) Per il conteggio degli immatricolati si considera il primo ingresso nel sistema universitario



UNIVERSITÀ DEGLI STUDI DI MILANO

Immatricolati (1) nell'Anno Accademico 2012/13 Dati per facoltà, tipo corso e corso di studio raggruppati per classificazione titolo di studio

GIURISPRUDENZA

Tipo Corso	Corso di laurea	Licei classici		Licei scientifici		Licei linguistici		Istituti tecnici - com		Istituti tecnici - geo		Istituti tecnici - ind		Istituti tecnici - alt		Istituti magistrali		Istituti professionali - com		Istituti professionali - ind		Istituti professionali - alt		Altra scuola secondaria		Titolo straniero		Totale
		Imm.	%	Imm.	%	Imm.	%	Imm.	%	Imm.	%	Imm.	%	Imm.	%	Imm.	%	Imm.	%	Imm.	%	Imm.	%	Imm.	%	Imm.	%	
Lauree di Primo Livello	Scienze Dei Servizi Giuridici A12 (Classe L-14)	12	7%	30	17%	3	2%	38	21%	12	7%	6	3%	11	6%	22	12%	14	8%	7	4%	11	6%	5	3%	6	3%	177
Lauree Magistrali a ciclo unico	Giurisprudenza A21	354	33%	341	32%	100	9%	49	5%	19	2%	7	1%	24	2%	84	8%	19	2%	12	1%	11	1%	20	2%	20	2%	1060
	Totale	366	30%	371	30%	103	8%	87	7%	31	3%	13	1%	35	3%	106	9%	33	3%	19	2%	22	2%	25	2%	26	2%	1237


MEDIAZIONE LINGUISTICA E CULTURALE

Tipo Corso	Corso di laurea	Licei classici		Licei scientifici		Licei linguistici		Istituti tecnici - com		Istituti tecnici - geo		Istituti tecnici - ind		Istituti tecnici - alt		Istituti magistrali		Istituti professionali - com		Istituti professionali - ind		Istituti professionali - alt		Altra scuola secondaria		Titolo straniero		Totale
		Imm.	%	Imm.	%	Imm.	%	Imm.	%	Imm.	%	Imm.	%	Imm.	%	Imm.	%	Imm.	%	Imm.	%	Imm.	%	Imm.	%	Imm.	%	
Lauree di Primo Livello	Mediazione Linguistica E Culturale (Classe L-12) K01	42	7%	72	13%	153	27%	17	3%	2	0%	6	1%	97	17%	37	6%	12	2%	8	1%	11	2%	11	2%	106	18%	574
	Totale	42	7%	72	13%	153	27%	17	3%	2	0%	6	1%	97	17%	37	6%	12	2%	8	1%	11	2%	11	2%	106	18%	574

MEDICINA E CHIRURGIA

Tipo Corso	Corso di laurea	Licei classici		Licei scientifici		Licei linguistici		Istituti tecnici - com		Istituti tecnici - geo		Istituti tecnici - ind		Istituti tecnici - alt		Istituti magistrali		Istituti professionali - com		Istituti professionali - ind		Istituti professionali - alt		Altra scuola secondaria		Titolo straniero		Totale
		Imm.	%	Imm.	%	Imm.	%	Imm.	%	Imm.	%	Imm.	%	Imm.	%	Imm.	%	Imm.	%	Imm.	%	Imm.	%	Imm.	%	Imm.	%	
Lauree di Primo Livello	BIOTECNOLOGIE NNN																									1	100%	1
	Biotecnologie Mediche (Classe L-2) D47	21	24%	58	66%	5	6%					1	1%											1	1%	2	2%	88
Lauree Sanitarie	Assistenza Sanitaria (CLASSE L/SNT4) D82			5	25%	1	5%	1	5%	2	10%					5	25%			1	5%	3	15%			2	10%	20
	Dietistica (CLASSE L/SNT3) D80	1	5%	13	68%			1	5%							2	11%			1	5%			1	5%			19
	Educazione Professionale (CLASSE L/SNT2) D72	3	4%	15	21%	4	6%	6	9%			1	1%	3	4%	23	33%			2	3%	11	16%	2	3%			70

(1) Per il conteggio degli immatricolati si considera il primo ingresso nel sistema universitario




UNIVERSITÀ DEGLI STUDI DI MILANO

Immatricolati (1) nell'Anno Accademico 2012/13 Dati per facoltà, tipo corso e corso di studio raggruppati per classificazione titolo di studio

MEDICINA E CHIRURGIA

			Licei classici		Licei scientifici		Licei linguistici		Istituti tecnici - com		Istituti tecnici - geo		Istituti tecnici - ind		Istituti tecnici - alt		Istituti magistrali		Istituti professionali - com		Istituti professionali - ind		Istituti professionali - alt		Altra scuola secondaria		Titolo straniero		Totale
			Imm.	%	Imm.	%	Imm.	%	Imm.	%	Imm.	%	Imm.	%	Imm.	%	Imm.	%	Imm.	%	Imm.	%	Imm.	%	Imm.	%	Imm.	%	
Lauree Sanitarie	Fisioterapia (CLASSE L/SNT2)	D67	4	6%	56	78%	2	3%	1	1%	1	1%			1	1%	2	3%			3	4%					2	3%	72
	Igiene Dentale (CLASSE L/SNT3)	D79	1	1%	22	32%	5	7%	3	4%					2	3%	9	13%	1	1%	22	32%			3	4%			68
	Infermieristica (CLASSE L/SNT1)	D64	41	8%	195	36%	32	6%	49	9%	4	1%	19	4%	20	4%	64	12%	11	2%	25	5%	42	8%	14	3%	20	4%	536
	INFERMIERISTICA PEDIATRICA (CLASSE L/SNT1) - ABILITANTE ALLA PROFESSIONE SANITARIA DI INFERMIERE PEDIATRICO	D85	3	15%	9	45%	2	10%	1	5%					1	5%	1	5%			1	5%	1	5%			1	5%	20
	Logopedia (CLASSE L/SNT2)	D68	8	15%	31	56%	4	7%					1	2%	1	2%	9	16%									1	2%	55
	ORTOTTICA E ASSISTENZA OTFALMOLOGICA (CLASSE L/SNT2) - ABILITANTE ALLA PROFESSIONE SANITARIA DI ORTOTTISTA ED ASSISTENTE DI OTFALMOLOGIA	D69	5	19%	11	41%	1	4%	1	4%			3	11%			3	11%			3	11%							27
	Ostetricia (CLASSE L/SNT1)	D65	5	14%	22	63%	4	11%					1	3%							2	6%	1	3%					35
	Podologia (CLASSE L/SNT2)	D66	2	9%	14	61%			1	4%					3	13%	3	13%											23
	Tecnica della Riabilitazione Psichiatrica (CLASSE L/SNT2)	D70	4	25%	8	50%											2	13%							2	13%			16
	Tecniche Audiometriche (CLASSE L/SNT3)	D73	2	13%	6	40%	1	7%			1	7%	1	7%			1	7%	1	7%					1	7%	1	7%	15
	Tecniche Audioprotesiche (CLASSE L/SNT3)	D77			3	23%			1	8%			1	8%	3	23%			1	8%	2	15%	2	15%					13
	TECNICHE DELLA PREVENZIONE NELL'AMBIENTE E NEI LUOGHI DI LAVORO (CLASSE L/SNT4) - ABILITANTE ALLA PROFESSIONE SANITARIA DI TECNICO DELLA PREVENZIONE NELL'AMBIENTE E NEI LUOGHI DI LAVORO	D83	1	4%	12	48%			2	8%	3	12%			1	4%	2	8%			1	4%	3	12%					25
	TECNICHE DI FISIOPATOLOGIA CARDIOCIRCOLATORIA E PERFUSIONE	D78	1	8%	9	75%											1	8%			1	8%							12

(1) Per il conteggio degli immatricolati si considera il primo ingresso nel sistema universitario




UNIVERSITÀ DEGLI STUDI DI MILANO

Immatricolati (1) nell'Anno Accademico 2012/13 Dati per facoltà, tipo corso e corso di studio raggruppati per classificazione titolo di studio

MEDICINA E CHIRURGIA

Tipo Corso	Corso di laurea	D74	Licei classici		Licei scientifici		Licei linguistici		Istituti tecnici - com		Istituti tecnici - geo		Istituti tecnici - ind		Istituti tecnici - alt		Istituti magistrali		Istituti professionali - com		Istituti professionali - ind		Istituti professionali - alt		Altra scuola secondaria		Titolo straniero		Totale	
			Imm.	%	Imm.	%	Imm.	%	Imm.	%	Imm.	%	Imm.	%	Imm.	%	Imm.	%	Imm.	%	Imm.	%	Imm.	%	Imm.	%	Imm.	%		
Lauree Sanitarie	Tecniche di Laboratorio Biomedico (CLASSE L/SNT3)	D74	3	9%	22	63%	1	3%					2	6%	1	3%					6	17%								35
	Tecniche di Neurofisiopatologia (CLASSE L/SNT3)	D76	2	29%	3	43%											2	29%											7	
	TECNICHE DI RADIOLOGIA MEDICA, PER IMMAGINI E RADIOTERAPIA (CLASSE L/SNT3) - ABILITANTE ALLA PROFESSIONE SANITARIA DI TECNICO DI RADIOLOGIA MEDICA	D75	4	7%	34	58%	3	5%	2	3%	1	2%	10	17%	1	2%					4	7%							59	
	Tecniche Ortopediche (CLASSE L/SNT3)	D88	2	10%	13	65%	1	5%	2	10%			2	10%															20	
	TERAPIA DELLA NEURO E PSICOMOTRICITÀ DELL'ETÀ EVOLUTIVA (CLASSE L/SNT2) - ABILITANTE ALLA PROFESSIONE SANITARIA DI TERAPISTA DELLA NEURO E PSICOMOTRICITÀ DELL'ETÀ EVOLUTIVA	D86	6	14%	22	52%	3	7%									9	21%	1	2%	1	2%							42	
	Terapia Occupazionale (CLASSE L/SNT2)	D71	1	6%	5	28%			2	11%							5	28%			2	11%	2	11%	1	6%			18	
	Totale																													
Lauree Magistrali a ciclo unico	MEDICINA E CHIRURGIA (CLASSE LM-41) IN LINGUA INGLESE (ISTIT CENTRALE)	D56	7	13%	15	28%	4	7%	1	2%																27	50%		54	
	MEDICINA E CHIRURGIA (CLASSE LM-41) (POLO CENTRALE)	D51	30	25%	80	68%	2	2%					1	1%	1	1%	1	1%			1	1%					2	2%	118	
	MEDICINA E CHIRURGIA (CLASSE LM-41) (POLO SAN PAOLO)	D53	22	30%	50	68%	1	1%																	1	1%		74		
	MEDICINA E CHIRURGIA (CLASSE LM-41) (POLO VIALBA)	D52	11	16%	55	79%	2	3%									1	1%							1	1%		70		
	ODONTOIATRIA E PROTESI DENTARIA (CLASSE LM-46)	D54	13	30%	28	64%	1	2%															1	2%			1	2%	44	
Totale		203	12%	816	49%	79	5%	74	4%	12	1%	42	3%	39	2%	145	9%	15	1%	79	5%	65	4%	27	2%	60	4%	1656		

(1) Per il conteggio degli immatricolati si considera il primo ingresso nel sistema universitario



UNIVERSITÀ DEGLI STUDI DI MILANO

Immatricolati (1) nell'Anno Accademico 2012/13 Dati per facoltà, tipo corso e corso di studio raggruppati per classificazione titolo di studio

MEDICINA VETERINARIA

Tipo Corso	Corso di laurea	H13	Licei classici		Licei scientifici		Licei linguistici		Istituti tecnici - com		Istituti tecnici - geo		Istituti tecnici - ind		Istituti tecnici - alt		Istituti magistrali		Istituti professionali - com		Istituti professionali - ind		Istituti professionali - alt		Altra scuola secondaria		Titolo straniero		Totale
			Imm.	%	Imm.	%	Imm.	%	Imm.	%	Imm.	%	Imm.	%	Imm.	%	Imm.	%	Imm.	%	Imm.	%	Imm.	%	Imm.	%	Imm.	%	
Lauree di Primo Livello	ALLEVAMENTO E BENESSERE ANIMALE (CLASSE L-38)	H13	25	9%	132	46%	23	8%	5	2%	4	1%	11	4%	29	10%	17	6%	5	2%	7	2%	10	3%	16	6%	3	1%	287
	Biotechnologie Veterinarie (Classe L-2)	H12	10	19%	27	50%	5	9%					1	2%	3	6%	4	7%			3	6%	1	2%				54	
	PRODUZIONE ANIMALI, ALIMENTI E SALUTE (CLASSE L-38)	H14	3	7%	22	51%	3	7%	1	2%	1	2%	1	2%	7	16%	2	5%			1	2%	1	2%	1	2%		43	
Lauree Magistrali a ciclo unico	MEDICINA VETERINARIA (CLASSE LM-42)	H15	9	16%	40	69%	1	2%	2	3%			1	2%			1	2%	1	2%					1	2%	2	3%	58
	Totale		47	11%	221	50%	32	7%	8	2%	5	1%	14	3%	39	9%	24	5%	6	1%	11	2%	12	3%	18	4%	5	1%	442

SCIENZE AGRARIE E ALIMENTARI

Tipo Corso	Corso di laurea	G26	Licei classici		Licei scientifici		Licei linguistici		Istituti tecnici - com		Istituti tecnici - geo		Istituti tecnici - ind		Istituti tecnici - alt		Istituti magistrali		Istituti professionali - com		Istituti professionali - ind		Istituti professionali - alt		Altra scuola secondaria		Titolo straniero		Totale
			Imm.	%	Imm.	%	Imm.	%	Imm.	%	Imm.	%	Imm.	%	Imm.	%	Imm.	%	Imm.	%	Imm.	%	Imm.	%	Imm.	%	Imm.	%	
Lauree di Primo Livello	Agrotecnologie Per L'Ambiente E Il Territorio (Classe L-25)	G26	4	5%	36	41%	1	1%			6	7%	1	1%	17	20%	4	5%	1	1%	5	6%	6	7%	3	3%	3	3%	87
	Biotechnologie Vegetali, Alimentari E Agroambientali (Classe L-25)	G23	5	23%	10	45%	3	14%					1	5%	2	9%									1	5%		22	
	Produzione E Protezione Delle Piante E Dei Sistemi Del Verde	G27	9	10%	33	36%			1	1%	5	5%	5	5%	20	22%	4	4%			1	1%	9	10%	1	1%	3	3%	91
	Scienze E Tecnologie Agrarie (Classe L-25)	G28	25	13%	70	36%	4	2%	4	2%	11	6%	6	3%	34	17%	12	6%	1	1%	6	3%	14	7%	7	4%	3	2%	197
	Scienze E Tecnologie Alimentari (Classe L-26)	G29	7	4%	77	44%	9	5%	2	1%	1	1%	9	5%	20	11%	12	7%			1	1%	34	19%	2	1%	2	1%	176
	Scienze E Tecnologie Della Ristorazione (Classe L-26)	G30	5	3%	68	35%	10	5%	7	4%	5	3%	9	5%	10	5%	9	5%	2	1%	5	3%	56	28%	4	2%	7	4%	197
	Valorizzazione E Tutela Dell'Ambiente E Del Territorio Monta	G24	5	9%	12	22%	2	4%	4	7%	2	4%	3	6%	13	24%	5	9%			3	6%	3	6%	1	2%	1	2%	54
	Viticultura Ed Enologia (Classe L-25)	G25	6	7%	29	33%	1	1%	3	3%	3	3%	5	6%	21	24%	3	3%	2	2%	4	5%	3	3%			7	8%	87
	Totale		66	7%	335	37%	30	3%	21	2%	33	4%	39	4%	137	15%	49	5%	6	1%	25	3%	125	14%	19	2%	26	3%	911

(1) Per il conteggio degli immatricolati si considera il primo ingresso nel sistema universitario



UNIVERSITÀ DEGLI STUDI DI MILANO

Immatricolati (1) nell'Anno Accademico 2012/13 Dati per facoltà, tipo corso e corso di studio raggruppati per classificazione titolo di studio


SCIENZE DEL FARMACO

Tipo Corso	Corso di laurea		Licei classici		Licei scientifici		Licei linguistici		Istituti tecnici - com		Istituti tecnici - geo		Istituti tecnici - ind		Istituti tecnici - alt		Istituti magistrali		Istituti professionali - com		Istituti professionali - ind		Istituti professionali - alt		Altra scuola secondaria		Titolo straniero		Totale
			Imm.	%	Imm.	%	Imm.	%	Imm.	%	Imm.	%	Imm.	%	Imm.	%	Imm.	%	Imm.	%	Imm.	%	Imm.	%	Imm.	%	Imm.	%	
Lauree di Primo Livello	Biotechnologie Farmaceutiche (Classe L-2)	E16	15	23%	37	58%	3	5%					2	3%			2	3%			3	5%	1	2%			1	2%	64
	Scienze E Sicurezza Chimico-Tossicologiche Dell'Ambiente (CI)	E17	10	11%	38	43%	2	2%	1	1%	2	2%	12	13%	4	4%	6	7%			8	9%	4	4%	1	1%	1	1%	89
	Scienze E Tecnologie Erboristiche (Classe L-29)	K04	2	3%	23	37%	7	11%	3	5%	1	2%	2	3%	7	11%	6	10%	1	2%			5	8%	5	8%	1	2%	63
Lauree Magistrali a ciclo unico	CHIMICA E TECNOLOGIE FARMACEUTICHE (CLASSE LM-13)	E25	39	20%	119	60%	8	4%	1	1%			11	6%	1	1%	5	3%			11	6%	1	1%	2	1%	1	1%	199
	FARMACIA (CLASSE LM-13)	E24	59	16%	246	67%	13	4%	1	0%	2	1%	3	1%	3	1%	25	7%	1	0%	6	2%			2	1%	8	2%	369
	Totale		125	16%	463	59%	33	4%	6	1%	5	1%	30	4%	15	2%	44	6%	2	0%	28	4%	11	1%	10	1%	12	2%	784

SCIENZE E TECNOLOGIE

Tipo Corso	Corso di laurea		Licei classici		Licei scientifici		Licei linguistici		Istituti tecnici - com		Istituti tecnici - geo		Istituti tecnici - ind		Istituti tecnici - alt		Istituti magistrali		Istituti professionali - com		Istituti professionali - ind		Istituti professionali - alt		Altra scuola secondaria		Titolo straniero		Totale
			Imm.	%	Imm.	%	Imm.	%	Imm.	%	Imm.	%	Imm.	%	Imm.	%	Imm.	%	Imm.	%	Imm.	%	Imm.	%	Imm.	%	Imm.	%	
Lauree di Primo Livello	Biotechnologie Industriali E Ambientali (Classe L-2)	F64	6	13%	31	65%	2	4%			1	2%			1	2%	3	6%			4	8%							48
	CHIMICA (CLASSE L-27)	F5X	13	14%	49	53%							12	13%	2	2%	1	1%			13	14%			2	2%			92
	CHIMICA INDUSTRIALE (CLASSE L-27)	F6X	4	5%	44	59%			1	1%			19	25%	2	3%	1	1%			4	5%							75
	CHIMICA/CHIMICA INDUSTRIALE (CLASSE L-27)	CCC											1	100%															1
	COMUNICAZIONE DIGITALE F2X (CLASSE L-31)	F2X	6	5%	38	32%	6	5%	9	8%	4	3%	16	14%	2	2%	3	3%	2	2%	9	8%	5	4%	6	5%	11	9%	117
	Fisica (Classe L-30)	F63	31	18%	116	66%	5	3%			2	1%	5	3%	1	1%			3	2%	3	2%			2	1%	8	5%	176
	INFORMATICA (CLASSE L-31)	F1X	3	2%	62	40%	1	1%	22	14%	3	2%	37	24%	3	2%			1	1%	9	6%	3	2%	1	1%	10	6%	155
	INFORMATICA (CLASSE L-31) (CREMA)	F67			6	23%			8	31%			10	38%					1	4%			1	4%					26
	INFORMATICA MUSICALE (CLASSE L-31)	F3X	2	2%	40	45%	4	5%	5	6%	2	2%	15	17%	3	3%	3	3%			7	8%	2	2%	3	3%	2	2%	88

(1) Per il conteggio degli immatricolati si considera il primo ingresso nel sistema universitario



UNIVERSITÀ DEGLI STUDI DI MILANO

Immatricolati (1) nell'Anno Accademico 2012/13 Dati per facoltà, tipo corso e corso di studio raggruppati per classificazione titolo di studio

SCIENZE E TECNOLOGIE


Tipo Corso	Corso di laurea	Licei classici		Licei scientifici		Licei linguistici		Istituti tecnici - com		Istituti tecnici - geo		Istituti tecnici - ind		Istituti tecnici - alt		Istituti magistrali		Istituti professionali - com		Istituti professionali - ind		Istituti professionali - alt		Altra scuola secondaria		Titolo straniero		Totale	
		Imm.	%	Imm.	%	Imm.	%	Imm.	%	Imm.	%	Imm.	%	Imm.	%	Imm.	%	Imm.	%	Imm.	%	Imm.	%	Imm.	%	Imm.	%		
Lauree di Primo Livello	MATEMATICA (CLASSE L-35)	F7X	17	11%	108	68%	4	3%	3	2%	2	1%	5	3%	1	1%	9	6%			4	3%			2	1%	4	3%	159
	Scienze Biologiche (Classe L-13)	F62	37	15%	176	71%	7	3%					3	1%	2	1%	13	5%			8	3%			1	0%	1	0%	248
	SCIENZE E TECNOLOGIE PER LO STUDIO E LA CONSERVAZIONE DEI BE	F8X	9	22%	12	29%	2	5%			2	5%	1	2%	4	10%	2	5%			1	2%			8	20%			41
	Scienze Geologiche (Classe L-34)	F65	5	7%	46	62%	1	1%	1	1%	7	9%	2	3%	2	3%	5	7%			2	3%			1	1%	2	3%	74
	Scienze Naturali (Classe L-32)	F66	5	5%	50	54%	7	8%	1	1%			4	4%	6	7%	4	4%			4	4%	4	4%	6	7%	1	1%	92
	SICUREZZA DEI SISTEMI E DELLE RETI INFORMATICHE (CLASSE L-31)	F68			7	25%			3	11%	1	4%	15	54%					1	4%	1	4%							28
		F69	1	3%	9	25%			5	14%			16	44%	1	3%	1	3%			2	6%	1	3%					36
	Totale		139	10%	794	55%	39	3%	58	4%	24	2%	161	11%	30	2%	45	3%	8	1%	71	5%	16	1%	32	2%	39	3%	1456

SCIENZE MOTORIE

Tipo Corso	Corso di laurea	Licei classici		Licei scientifici		Licei linguistici		Istituti tecnici - com		Istituti tecnici - geo		Istituti tecnici - ind		Istituti tecnici - alt		Istituti magistrali		Istituti professionali - com		Istituti professionali - ind		Istituti professionali - alt		Altra scuola secondaria		Titolo straniero		Totale	
		Imm.	%	Imm.	%	Imm.	%	Imm.	%	Imm.	%	Imm.	%	Imm.	%	Imm.	%	Imm.	%	Imm.	%	Imm.	%	Imm.	%	Imm.	%		
Lauree di Primo Livello	Scienze Motorie, Sport E Salute (Classe L-22)	Z05	8	3%	132	57%	10	4%	16	7%	8	3%	13	6%	5	2%	15	6%	2	1%	11	5%	6	3%	6	3%	1	0%	233
	Totale		8	3%	132	57%	10	4%	16	7%	8	3%	13	6%	5	2%	15	6%	2	1%	11	5%	6	3%	6	3%	1	0%	233

SCIENZE POLITICHE, ECONOMICHE E SOCIALI

(1) Per il conteggio degli immatricolati si considera il primo ingresso nel sistema universitario



UNIVERSITÀ DEGLI STUDI DI MILANO

Immatricolati (1) nell'Anno Accademico 2012/13 Dati per facoltà, tipo corso e corso di studio raggruppati per classificazione titolo di studio


SCIENZE POLITICHE, ECONOMICHE E SOCIALI

Tipo Corso	Corso di laurea	Imm.	%	Licei classici		Licei scientifici		Licei linguistici		Istituti tecnici - com		Istituti tecnici - geo		Istituti tecnici - ind		Istituti tecnici - alt		Istituti magistrali		Istituti professionali - com		Istituti professionali - ind		Istituti professionali - alt		Altra scuola secondaria		Titolo straniero		Totale
				Imm.	%	Imm.	%	Imm.	%	Imm.	%	Imm.	%	Imm.	%	Imm.	%	Imm.	%	Imm.	%	Imm.	%	Imm.	%	Imm.	%	Imm.	%	
Lauree di Primo Livello	Comunicazione E Societa' (Classe L-20)	B17	25	11%	53	23%	40	18%	16	7%	1	0%	7	3%	22	10%	30	13%	7	3%	4	2%	7	3%	4	2%	11	5%	227	
	Economia Europea (Classe L-33)	B18	11	8%	43	32%	14	10%	27	20%			5	4%	12	9%	5	4%	3	2%	1	1%	1	1%	1	1%	12	9%	135	
	Management Pubblico (Classe L-16)	B21	11	5%	54	26%	17	8%	25	12%	4	2%	8	4%	23	11%	22	11%	13	6%	6	3%	4	2%	4	2%	16	8%	207	
	Organizzazione E Risorse Umane (Classe L-16)	B16	11	6%	41	22%	13	7%	24	13%	2	1%	6	3%	10	5%	20	11%	10	5%	4	2%	13	7%	2	1%	30	16%	186	
	Scienze Internazionali E Istituzioni Europee (Classe L-36)	B20	55	12%	117	26%	91	20%	33	7%	3	1%	9	2%	36	8%	26	6%	16	4%	3	1%	7	2%	8	2%	45	10%	449	
	Scienze Politiche (Classe L-36)	B19	47	12%	111	28%	26	7%	53	14%	8	2%	17	4%	20	5%	38	10%	12	3%	14	4%	19	5%	5	1%	20	5%	390	
	Scienze Sociali Per La Globalizzazione (Classe L-37)	B22	9	6%	25	16%	14	9%	14	9%	1	1%	2	1%	12	8%	29	19%	6	4%	3	2%	13	8%	6	4%	21	14%	155	
	Totale		169	10%	444	25%	215	12%	192	11%	19	1%	54	3%	135	8%	170	10%	67	4%	35	2%	64	4%	30	2%	155	9%	1749	

STUDI UMANISTICI

Tipo Corso	Corso di laurea	Imm.	%	Licei classici		Licei scientifici		Licei linguistici		Istituti tecnici - com		Istituti tecnici - geo		Istituti tecnici - ind		Istituti tecnici - alt		Istituti magistrali		Istituti professionali - com		Istituti professionali - ind		Istituti professionali - alt		Altra scuola secondaria		Titolo straniero		Totale
				Imm.	%	Imm.	%	Imm.	%	Imm.	%	Imm.	%	Imm.	%	Imm.	%	Imm.	%	Imm.	%	Imm.	%	Imm.	%	Imm.	%	Imm.	%	
Lauree di Primo Livello	Filosofia (Classe L-5)	C22	115	30%	149	39%	25	7%	9	2%	2	1%	6	2%	4	1%	38	10%	1	0%	2	1%	8	2%	16	4%	5	1%	380	
	Lettere (Classe L-10)	C21	237	42%	163	29%	38	7%	11	2%	1	0%	6	1%	7	1%	66	12%	2	0%	9	2%	13	2%	12	2%	3	1%	568	
	Lingue E Letterature Straniere (Classe L-11)	C23	92	11%	188	23%	225	28%	28	3%	3	0%	11	1%	74	9%	44	5%	35	4%	14	2%	23	3%	22	3%	59	7%	818	
	Scienze Dei Beni Culturali (Classe L-1)	C20	81	14%	110	19%	68	12%	15	3%	4	1%	7	1%	42	7%	57	10%	18	3%	25	4%	18	3%	129	22%	8	1%	582	
	SCIENZE UMANE DELL'AMBIENTE, DEL TERRITORIO E DEL PAESAGGIO (CLASSE L-6)	C36	12	9%	32	24%	14	10%	7	5%	3	2%	3	2%	19	14%	18	13%	9	7%	4	3%	4	3%	7	5%	2	1%	134	
Scienze Umanistiche Per La Comunicazione (Classe L-20)	C24	30	11%	88	34%	57	22%	11	4%	3	1%	1	0%	18	7%	30	11%	1	0%	5	2%	5	2%	13	5%			262		

(1) Per il conteggio degli immatricolati si considera il primo ingresso nel sistema universitario



UNIVERSITÀ DEGLI STUDI DI MILANO

Immatricolati (1) nell'Anno Accademico 2012/13
 Dati per facoltà, tipo corso e corso di studio raggruppati per classificazione titolo di studio

STUDI UMANISTICI

Tipo Corso	Corso di laurea		Licei classici		Licei scientifici		Licei linguistici		Istituti tecnici - com		Istituti tecnici - geo		Istituti tecnici - ind		Istituti tecnici - alt		Istituti magistrali		Istituti professionali - com		Istituti professionali - ind		Istituti professionali - alt		Altra scuola secondaria		Titolo straniero		Totale
			Imm.	%	Imm.	%	Imm.	%	Imm.	%	Imm.	%	Imm.	%	Imm.	%	Imm.	%	Imm.	%	Imm.	%	Imm.	%	Imm.	%	Imm.	%	
Lauree di Primo Livello	Storia (Classe L-42)	C25	43	16%	73	28%	14	5%	21	8%	6	2%	13	5%	11	4%	34	13%	6	2%	10	4%	13	5%	16	6%	3	1%	263
		Totale	610	20%	803	27%	441	15%	102	3%	22	1%	47	2%	175	6%	287	10%	72	2%	69	2%	84	3%	215	7%	80	3%	3007

(1) Per il conteggio degli immatricolati si considera il primo ingresso nel sistema universitario