

UNIVERSITÀ DEGLI STUDI DI MILANO

Iscritti all'Anno Accademico 2012/13

Dati per facoltà, tipo corso e corso di studio raggruppati per area di residenza

- [Dati a livello di ateneo](#)
- [Scienze Del Farmaco](#)
- [Mediazione Linguistica E Culturale](#)
- [Medicina E Chirurgia](#)
- [Scienze E Tecnologie](#)
- [Scienze Politiche, Economiche E Sociali](#)
- [Scienze Agrarie E Alimentari](#)
- [Giurisprudenza](#)
- [Scienze Motorie](#)
- [Medicina Veterinaria](#)
- [Studi Umanistici](#)



UNIVERSITÀ DEGLI STUDI DI MILANO

Iscritti all'Anno Accademico 2012/13

Dati per facoltà, tipo corso e corso di studio raggruppati per area di residenza


	Tipo Corso	Citta'		Provincia		Regione		Extra regione		Totale
		Isc.	%	Isc.	%	Isc.	%	Isc.	%	
GIURISPRUDENZA	Lauree di Primo Livello	230	25%	270	29%	281	30%	154	16%	935
	Lauree Magistrali a ciclo unico	1647	28%	1419	24%	1807	31%	1046	18%	5919
	Lauree Vecchio Ordinamento	145	29%	103	20%	194	39%	61	12%	503
	Lauree Magistrali	9	20%	11	25%	15	34%	9	20%	44
MEDIAZIONE LINGUISTICA E CULTURALE	Lauree di Primo Livello	520	23%	537	24%	739	33%	465	21%	2261
	Lauree Magistrali	99	19%	113	21%	146	28%	168	32%	526
MEDICINA E CHIRURGIA	Lauree di Primo Livello	57	23%	75	30%	87	35%	27	11%	246
	Lauree Sanitarie	824	18%	1283	28%	1476	32%	1006	22%	4589
	Lauree Magistrali a ciclo unico	942	33%	703	24%	811	28%	428	15%	2884
	Lauree Vecchio Ordinamento	45	34%	29	22%	39	30%	18	14%	131
	Lauree Magistrali	56	14%	79	20%	124	31%	137	35%	396
MEDICINA VETERINARIA	Lauree di Primo Livello	119	12%	228	23%	491	50%	139	14%	977
	Lauree Magistrali a ciclo unico	150	14%	211	19%	595	54%	154	14%	1110
	Lauree Vecchio Ordinamento	6	15%	6	15%	20	51%	7	18%	39
	Diplomi			1	100%					1
	Lauree Magistrali	8	7%	24	21%	69	62%	11	10%	112
SCIENZE AGRARIE E ALIMENTARI	Lauree di Primo Livello	365	13%	588	20%	1563	54%	384	13%	2900
	Lauree Vecchio Ordinamento	7	18%	9	24%	16	42%	6	16%	38
	Diplomi					3	100%			3
	Lauree Magistrali	63	11%	82	15%	234	42%	182	32%	561
SCIENZE DEL FARMACO	Lauree di Primo Livello	114	13%	218	25%	422	49%	106	12%	860
	Lauree Magistrali a ciclo unico	482	14%	687	20%	1794	53%	429	13%	3392
	Lauree Vecchio Ordinamento	18	16%	32	29%	52	47%	9	8%	111
	Diplomi			1	100%					1
	Lauree Magistrali	24	29%	11	13%	29	35%	19	23%	83
SCIENZE E TECNOLOGIE	Lauree di Primo Livello	1142	20%	1392	24%	2351	41%	841	15%	5726
	Lauree Vecchio Ordinamento	63	29%	47	22%	81	38%	24	11%	215

Note:

Citta: Milano

Provincia: Prov. Milano esclusa citta di Milano

Regione: Lombardia esclusa provincia di milano



UNIVERSITÀ DEGLI STUDI DI MILANO

Iscritti all'Anno Accademico 2012/13

Dati per facoltà, tipo corso e corso di studio raggruppati per area di residenza


	Tipo Corso	Citta'		Provincia		Regione		Extra regione		Totale
		Isc.	%	Isc.	%	Isc.	%	Isc.	%	
SCIENZE E TECNOLOGIE	Diplomi	2	33%	2	33%	2	33%			6
	Lauree Magistrali	299	17%	352	20%	693	40%	385	22%	1729
SCIENZE MOTORIE	Lauree di Primo Livello	118	13%	236	26%	448	49%	109	12%	911
	Lauree Vecchio Ordinamento	7	23%	7	23%	13	42%	4	13%	31
	Lauree Magistrali	23	10%	41	17%	112	47%	60	25%	236
SCIENZE POLITICHE, ECONOMICHE E SOCIALI	Lauree di Primo Livello	1599	26%	1578	26%	2087	34%	867	14%	6131
	Lauree Vecchio Ordinamento	75	29%	73	28%	87	33%	25	10%	260
	Lauree Magistrali	366	21%	357	20%	589	34%	443	25%	1755
STUDI UMANISTICI	Lauree di Primo Livello	2366	22%	2657	24%	4484	41%	1395	13%	10902
	Lauree Vecchio Ordinamento	163	30%	118	22%	213	39%	46	9%	540
	Lauree Magistrali	561	20%	510	18%	1235	44%	530	19%	2836
	Totale	12714	21%	14090	24%	23402	39%	9694	16%	59900

Note:

Citta: Milano

Provincia: Prov. Milano esclusa citta di Milano

Regione: Lombardia esclusa provincia di milano



UNIVERSITÀ DEGLI STUDI DI MILANO

Iscritti all'Anno Accademico 2012/13

Dati per facoltà, tipo corso e corso di studio raggruppati per area di residenza

GIURISPRUDENZA

Tipo Corso	Corso di laurea		Citta'		Provincia		Regione		Extra regione		Totale
			Isc.	%	Isc.	%	Isc.	%	Isc.	%	
Lauree di Primo Livello	Scienze dei servizi giuridici	A11	22	26%	21	25%	30	35%	12	14%	85
	Scienze Dei Servizi Giuridici (Classe L-14)	A12	166	23%	213	30%	216	30%	126	17%	721
	Scienze dei servizi giuridici per consulenti d'impresa	A06	1	33%	1	33%	1	33%			3
	Scienze dei servizi giuridici per operatori finaz/banc/assic	A09			1	100%					1
	Scienze dei servizi giuridici per operatori giuridico-inform	A10					1	100%			1
	Scienze giuridiche	A04	41	33%	34	27%	33	27%	16	13%	124
Lauree Magistrali a ciclo unico	Giurisprudenza	A21	1647	28%	1419	24%	1807	31%	1046	18%	5919
Lauree Vecchio Ordinamento	Giurisprudenza	A01	145	29%	103	20%	194	39%	61	12%	503
Lauree Magistrali	Giurisprudenza	A20	9	20%	11	25%	15	34%	9	20%	44
	Totale		2031	27%	1803	24%	2297	31%	1270	17%	7401

MEDIAZIONE LINGUISTICA E CULTURALE

Tipo Corso	Corso di laurea		Citta'		Provincia		Regione		Extra regione		Totale
			Isc.	%	Isc.	%	Isc.	%	Isc.	%	
Lauree di Primo Livello	Mediazione linguistica e culturale	C09	58	29%	50	25%	68	34%	22	11%	198
	Mediazione Linguistica E Culturale (Classe L-12)	K01	462	22%	487	24%	671	33%	443	21%	2063
Lauree Magistrali	Lingue, culture e comunicazione internazionale	B59	7	32%	2	9%	4	18%	9	41%	22
	Lingue E Culture Per La Comunicazione E La Cooperazione Inte	K02	92	18%	111	22%	142	28%	159	32%	504
	Totale		619	22%	650	23%	885	32%	633	23%	2787

Note:

Citta: Milano

Provincia: Prov. Milano esclusa citta di Milano

Regione: Lombardia esclusa provincia di milano



Iscritti all'Anno Accademico 2012/13

Dati per facoltà, tipo corso e corso di studio raggruppati per area di residenza

MEDICINA E CHIRURGIA

Tipo Corso	Corso di laurea	Citta'		Provincia		Regione		Extra regione		Totale
		Isc.	%	Isc.	%	Isc.	%	Isc.	%	
Lauree di Primo Livello	BIOTECNOLOGIE NNN					1	100%			1
	Biotecnologie mediche D41	5	28%	10	56%	2	11%	1	6%	18
	Biotecnologie Mediche (Classe L-2) D47	52	23%	65	29%	84	37%	26	11%	227
Lauree Sanitarie	Assistenza sanitaria D42	1	7%	4	27%	4	27%	6	40%	15
	Assistenza Sanitaria (CLASSE L/SNT4) D82	8	18%	14	32%	14	32%	8	18%	44
	Dietistica D40	6	21%	7	25%	12	43%	3	11%	28
	Dietistica (CLASSE L/SNT3) D80	8	14%	18	31%	27	46%	6	10%	59
	Educazione professionale D32	9	13%	9	13%	46	67%	5	7%	69
	Educazione Professionale (CLASSE L/SNT2) D72	21	14%	22	14%	97	64%	12	8%	152
	Fisioterapia D27	28	27%	32	30%	36	34%	9	9%	105
	Fisioterapia (CLASSE L/SNT2) D67	56	24%	80	34%	77	33%	22	9%	235
	Igiene dentale D39	12	20%	10	17%	33	56%	4	7%	59
	Igiene Dentale (CLASSE L/SNT3) D79	24	16%	40	26%	67	44%	21	14%	152
	Infermieristica D24	125	21%	200	33%	91	15%	184	31%	600
	Infermieristica (CLASSE L/SNT1) D64	304	20%	483	31%	311	20%	439	29%	1537
	Infermieristica pediatrica D45	2	8%	6	25%	12	50%	4	17%	24
	INFIERMISTICA PEDIATRICA (CLASSE L/SNT1) - ABILITANTE ALLA PROFESSIONE SANITARIA DI INFERMIERE PEDIATRICO D85	8	17%	10	21%	23	49%	6	13%	47
	Logopedia D28	3	5%	7	11%	43	70%	8	13%	61
	Logopedia (CLASSE L/SNT2) D68	12	9%	18	13%	101	72%	10	7%	141
	Ortottica e assistenza oftalmologica D29	6	32%	4	21%	5	26%	4	21%	19
ORTOTTICA E ASSISTENZA OFTALMOLOGICA (CLASSE L/SNT2) - ABILITANTE ALLA PROFESSIONE SANITARIA DI ORTOTTISTA ED ASSISTENTE DI OFTALMOLOGIA D69	8	13%	13	22%	31	52%	8	13%	60	
Ostetricia D25	9	23%	14	35%	13	33%	4	10%	40	

Note:

Citta: Milano

Provincia: Prov. Milano esclusa citta di Milano

Regione: Lombardia esclusa provincia di milano



UNIVERSITÀ DEGLI STUDI DI MILANO

Iscritti all'Anno Accademico 2012/13

Dati per facoltà, tipo corso e corso di studio raggruppati per area di residenza

MEDICINA E CHIRURGIA


Tipo Corso	Corso di laurea		Citta'		Provincia		Regione		Extra regione		Totale
			Isc.	%	Isc.	%	Isc.	%	Isc.	%	
Lauree Sanitarie	Ostetricia (CLASSE L/SNT1)	D65	15	16%	26	29%	42	46%	8	9%	91
	Podologia	D26	2	8%	6	25%	7	29%	9	38%	24
	Podologia (CLASSE L/SNT2)	D66	3	6%	4	8%	23	48%	18	38%	48
	Tecnica della riabilitazione psichiatrica	D30	7	30%	7	30%	7	30%	2	9%	23
	Tecnica della Riabilitazione Psichiatrica (CLASSE L/SNT2)	D70	4	13%	6	19%	19	59%	3	9%	32
	Tecniche audiometriche	D33	1	8%	2	17%	4	33%	5	42%	12
	Tecniche Audiometriche (CLASSE L/SNT3)	D73	3	9%	7	21%	12	35%	12	35%	34
	Tecniche audioprotesiche	D37	4	11%	12	34%	11	31%	8	23%	35
	Tecniche Audioprotesiche (CLASSE L/SNT3)	D77	6	12%	11	22%	25	51%	7	14%	49
	TECNICHE DELLA PREVENZIONE NELL'AMBIENTE E NEI LUOGHI DI LAVORO (CLASSE L/SNT4) - ABILITANTE ALLA PROFESSIONE SANITARIA DI TECNICO DELLA PREVENZIONE NELL'AMBIENTE E NEI LUOGHI DI LAVORO	D83	10	16%	16	26%	13	21%	22	36%	61
	Tecniche di fisiopatologia cardiocircolatoria e perfusione c	D38	1	14%	2	29%	3	43%	1	14%	7
	TECNICHE DI FISIOPATOLOGIA CARDIOCIROLATORIA E PERFUSIONE CARDIOVASCOLARE (CLASSE L/SNT3) - ABILITANTE ALLA PROFESSIONE SANITARIA DI TECNICO DI FISIOPATOLOGIA CARDIOCIROLATORIA E PERFUSIONE CARDIOVASCOLARE	D78	7	26%	7	26%	12	44%	1	4%	27
	Tecniche di laboratorio biomedico	D34	12	19%	17	27%	23	36%	12	19%	64
	Tecniche di Laboratorio Biomedico (CLASSE L/SNT3)	D74	13	13%	33	33%	35	35%	19	19%	100
	Tecniche di neurofisiopatologia	D36	2	17%	3	25%	4	33%	3	25%	12
	Tecniche di Neurofisiopatologia (CLASSE L/SNT3)	D76	4	25%	4	25%	7	44%	1	6%	16

Note:

Citta: Milano

Provincia: Prov. Milano esclusa citta di Milano

Regione: Lombardia esclusa provincia di milano



UNIVERSITÀ DEGLI STUDI DI MILANO

Iscritti all'Anno Accademico 2012/13

Dati per facoltà, tipo corso e corso di studio raggruppati per area di residenza

MEDICINA E CHIRURGIA

Tipo Corso	Corso di laurea	Citta'		Provincia		Regione		Extra regione		Totale	
		Isc.	%	Isc.	%	Isc.	%	Isc.	%		
Lauree Sanitarie	Tecniche di radiologia medica, per immagini D35 e radioterapia	13	21%	17	27%	13	21%	20	32%	63	
	TECNICHE DI RADIOLOGIA MEDICA, PER IMMAGINI E RADIOTERAPIA (CLASSE L/SNT3) - ABILITANTE ALLA PROFESSIONE SANITARIA DI TECNICO DI RADIOLOGIA MEDICA	D75	17	12%	42	30%	44	31%	37	26%	140
	TECNICHE ORTOPEDICHE	D48	3	25%	3	25%	3	25%	3	25%	12
	Tecniche Ortopediche (CLASSE L/SNT3)	D88	9	16%	11	20%	16	29%	19	35%	55
	Tecnologie della prevenzione nell'ambiente di lavoro	D43	6	17%	7	20%	10	29%	12	34%	35
	Terapia della neuro e psicomotricità dell'età evolutiva	D46	4	9%	9	20%	27	61%	4	9%	44
	TERAPIA DELLA NEURO E PSICOMOTRICITÀ DELL'ETÀ EVOLUTIVA (CLASSE L/SNT2) - ABILITANTE ALLA PROFESSIONE SANITARIA DI TERAPISTA DELLA NEURO E PSICOMOTRICITÀ DELL'ETÀ EVOLUTIVA	D86	13	13%	22	22%	53	54%	11	11%	99
	Terapia occupazionale	D31	3	20%	2	13%	9	60%	1	7%	15
	Terapia Occupazionale (CLASSE L/SNT2)	D71	12	27%	16	36%	11	25%	5	11%	44
	Lauree Magistrali a ciclo unico	Medicina e chirurgia	DX3	39	32%	29	24%	43	35%	11	9%
MEDICINA E CHIRURGIA (CLASSE LM-41) IN LINGUA INGLESE (ISTIT		D56	53	37%	16	11%	29	20%	46	32%	144
MEDICINA E CHIRURGIA (CLASSE LM-41) (POLO CENTRALE)		D51	344	31%	225	21%	352	32%	174	16%	1095
MEDICINA E CHIRURGIA (CLASSE LM-41) (POLO SAN PAOLO)		D53	220	34%	162	25%	184	28%	90	14%	656
MEDICINA E CHIRURGIA (CLASSE LM-41) (POLO VIALBA)		D52	216	36%	210	35%	125	21%	41	7%	592
Odontoiatria e protesi dentaria		DX2	19	29%	15	23%	14	21%	18	27%	66
ODONTOIATRIA E PROTESI DENTARIA (CLASSE LM-46)		D54	51	24%	46	22%	64	31%	48	23%	209
Lauree Vecchio	Biotecnologie mediche	BT4	1	100%						1	

Note:

Citta: Milano

Provincia: Prov. Milano esclusa citta di Milano

Regione: Lombardia esclusa provincia di milano



UNIVERSITÀ DEGLI STUDI DI MILANO

Iscritti all'Anno Accademico 2012/13

Dati per facoltà, tipo corso e corso di studio raggruppati per area di residenza

MEDICINA E CHIRURGIA

Tipo Corso	Corso di laurea	Codice	Citta'		Provincia		Regione		Extra regione		Totale	
			Isc.	%	Isc.	%	Isc.	%	Isc.	%		
Lauree Vecchio Ordinamento	Medicina e chirurgia	DX1			2	100%					2	
		D01	20	30%	12	18%	25	37%	10	15%	67	
		D03	5	50%	2	20%	2	20%	1	10%	10	
	Odontoiatria e protesi dentaria	D02	19	37%	13	25%	12	24%	7	14%	51	
Lauree Magistrali	BIOTECNOLOGIE MEDICHE E MEDICINA MOLECOLARE (CLASSE LM-9)	D55	12	12%	20	20%	30	30%	39	39%	101	
	Scienze delle professioni sanitarie della prevenzione	DX6			4	57%			3	43%	7	
	SCIENZE DELLE PROFESSIONI SANITARIE DELLA PREVENZIONE (CLASSE LM/SNT4)	D96	2	2%	11	13%	31	38%	38	46%	82	
	SCIENZE DELLE PROFESSIONI SANITARIE DELLA RIABILITAZIONE	DX8	1	50%			1	50%			2	
	SCIENZE DELLE PROFESSIONI SANITARIE TECNICHE ASSISTENZIALI (CLASSE LM/SNT3)	D99	5	17%	3	10%	6	21%	15	52%	29	
	SCIENZE DELLE PROFESSIONI SANITARIE TECNICHE DIAGNOSTICHE (CLASSE LM/SNT3)	D97	5	8%	11	17%	23	35%	26	40%	65	
	Scienze delle professioni tecniche diagnostiche	DX7			1	50%			1	50%	2	
	Scienze infermieristiche e ostetriche	DX5	6	46%	2	15%	4	31%	1	8%	13	
	SCIENZE INFERMIERISTICHE E OSTETRICHE (CLASSE LM/SNT1)	D95	11	21%	17	33%	17	33%	7	13%	52	
	SCIENZE RIABILITATIVE DELLE PROFESSIONI SANITARIE (CLASSE LM/SNT2)	D98	14	33%	10	23%	12	28%	7	16%	43	
	Totale			1924	23%	2169	26%	2537	31%	1616	20%	8246


MEDICINA VETERINARIA

Note:

Citta: Milano

Provincia: Prov. Milano esclusa citta di Milano

Regione: Lombardia esclusa provincia di milano



UNIVERSITÀ DEGLI STUDI DI MILANO

Iscritti all'Anno Accademico 2012/13

Dati per facoltà, tipo corso e corso di studio raggruppati per area di residenza

MEDICINA VETERINARIA

Tipo Corso	Corso di laurea		Citta'		Provincia		Regione		Extra regione		Totale
			Isc.	%	Isc.	%	Isc.	%	Isc.	%	
Lauree di Primo Livello	Allevamento e benessere animale	H09	8	13%	18	28%	30	47%	8	13%	64
	ALLEVAMENTO E BENESSERE ANIMALE (CLASSE L-38)	H13	85	13%	149	23%	317	49%	92	14%	643
	Biotecnologie veterinarie	H11	2	7%	11	38%	13	45%	3	10%	29
	Biotecnologie Veterinarie (Classe L-2)	H12	19	15%	27	21%	62	47%	23	18%	131
	PRODUZIONI ANIMALI, ALIMENTI E SALUTE (CLASSE L-38)	H14	5	5%	19	21%	57	62%	11	12%	92
	Tecnologie delle produzioni animali e qualità dei prodotti	H10			4	22%	12	67%	2	11%	18
Lauree Magistrali a ciclo unico	Medicina veterinaria	H08	86	14%	133	21%	320	50%	97	15%	636
	MEDICINA VETERINARIA (CLASSE LM-42)	H15	64	14%	78	16%	275	58%	57	12%	474
Lauree Vecchio Ordinamento	Medicina veterinaria	H01	2	29%	1	14%	3	43%	1	14%	7
		H03	4	17%	4	17%	12	52%	3	13%	23
		H06			1	25%	2	50%	1	25%	4
	Scienze della produzione animale	H02					1	100%			1
		H04							1	100%	1
	Scienze e tecnologie delle produzioni animali	H07					2	67%	1	33%	3
Diplomi	Produzioni animali	H05			1	100%					1
Lauree Magistrali	SCIENZE BIOTECNOLOGICHE VETERINARIE (CLASSE LM-9)	H52	4	10%	9	23%	23	58%	4	10%	40
	Scienze e tecnologie delle produzioni animali	H50	1	17%	2	33%	3	50%			6
	SCIENZE E TECNOLOGIE DELLE PRODUZIONI ANIMALI (CLASSE LM-86)	H53	3	5%	13	20%	43	65%	7	11%	66
Totale			283	13%	470	21%	1175	52%	311	14%	2239

SCIENZE AGRARIE E ALIMENTARI

Note:

Citta: Milano

Provincia: Prov. Milano esclusa citta di Milano

Regione: Lombardia esclusa provincia di milano



UNIVERSITÀ DEGLI STUDI DI MILANO

Iscritti all'Anno Accademico 2012/13

Dati per facoltà, tipo corso e corso di studio raggruppati per area di residenza

SCIENZE AGRARIE E ALIMENTARI

Tipo Corso	Corso di laurea	Citta'		Provincia		Regione		Extra regione		Totale	
		Isc.	%	Isc.	%	Isc.	%	Isc.	%		
Lauree di Primo Livello	Agrotecnologie per l'ambiente e il territorio	G16	1	6%	2	11%	9	50%	6	33%	18
	Agrotecnologie Per L'Ambiente E Il Territorio (Classe L-25)	G26	35	13%	68	26%	122	47%	35	13%	260
	Biotecnologie agrarie vegetali	G21	1	33%			2	67%			3
	Biotecnologie Vegetali, Alimentari E Agroambientali (Classe	G23	12	19%	12	19%	33	52%	6	10%	63
	Produzione E Protezione Delle Piante E Dei Sistemi Del Verde	G27	42	15%	58	20%	143	50%	45	16%	288
	Produzione vegetale	G13					8	89%	1	11%	9
	Protezione delle piante	G14			2	22%	5	56%	2	22%	9
	Scienza produzione e trasformazione del latte (Crema)	G22					2	100%			2
	Scienze della produzione e trasformazione del latte	G15					1	100%			1
	Scienze e tecnologie agrarie	G12	7	18%	4	10%	25	63%	4	10%	40
	Scienze E Tecnologie Agrarie (Classe L-25)	G28	64	13%	96	19%	266	54%	67	14%	493
	Scienze e tecnologie alimentari	G17	12	23%	12	23%	23	43%	6	11%	53
	Scienze E Tecnologie Alimentari (Classe L-26)	G29	82	12%	149	22%	377	55%	76	11%	684
	Scienze e tecnologie della ristorazione	G20	2	7%	8	30%	11	41%	6	22%	27
	Scienze E Tecnologie Della Ristorazione (Classe L-26)	G30	59	15%	112	29%	176	45%	42	11%	389
	Valorizzazione E Tutela Dell'Ambiente E Del Territorio Monta	G24	1	1%	4	2%	143	84%	23	13%	171
	Valorizzazione e tutela dell'ambiente e del territorio monta	G19					18	95%	1	5%	19
	Viticoltura ed enologia	G18	6	11%	8	15%	32	59%	8	15%	54
	Viticoltura Ed Enologia (Classe L-25)	G25	41	13%	53	17%	167	53%	56	18%	317
	Lauree Vecchio Ordinamento	Scienze agrarie	G01	1	33%			1	33%	1	33%
		G03	1	9%	3	27%	4	36%	3	27%	11

Note:

Citta: Milano

Provincia: Prov. Milano esclusa citta di Milano

Regione: Lombardia esclusa provincia di milano



UNIVERSITÀ DEGLI STUDI DI MILANO

Iscritti all'Anno Accademico 2012/13

Dati per facoltà, tipo corso e corso di studio raggruppati per area di residenza

SCIENZE AGRARIE E ALIMENTARI

Tipo Corso	Corso di laurea		Citta'		Provincia		Regione		Extra regione		Totale
			Isc.	%	Isc.	%	Isc.	%	Isc.	%	
Lauree Vecchio Ordinamento	Scienze delle preparazioni alimentari	G02	1	17%	1	17%	3	50%	1	17%	6
	Scienze e tecnologie agrarie	G09	3	27%	2	18%	6	55%			11
	Scienze e tecnologie alimentari	G04	1	25%	2	50%			1	25%	4
		G08			1	33%	2	67%			3
Diplomi	Viticoltura ed enologia	G07					1	100%			1
		G11					2	100%			2
Lauree Magistrali	Alimentazione E Nutrizione Umana (Classe Lm-61)	K05	21	9%	25	10%	67	28%	126	53%	239
	BIOTECNOLOGIE VEGETALI, ALIMENTARI E AGRO-AMBIENTALI (CLASSE	G61	3	9%	6	19%	11	34%	12	38%	32
	Qualita' e sicurezza dell'alimentazione umana	G55			1	33%	1	33%	1	33%	3
	Scienze agrarie	G53	1	33%			2	67%			3
	Scienze Agrarie (Classe Lm-69)	G58	7	8%	14	16%	60	67%	9	10%	90
	Scienze Agroambientali (Classe Lm-73)	G57	1	7%	1	7%	9	60%	4	27%	15
	Scienze alimentari	G50	1	50%			1	50%			2
	Scienze Della Produzione E Protezione Delle Piante (Classe L	G59	10	22%	6	13%	25	54%	5	11%	46
	Scienze E Tecnologie Alimentari (Classe Lm-G60 70)		19	15%	29	22%	58	44%	25	19%	131
Totale			435	12%	679	19%	1816	52%	572	16%	3502

SCIENZE DEL FARMACO

Note:

Citta: Milano

Provincia: Prov. Milano esclusa citta di Milano

Regione: Lombardia esclusa provincia di milano



UNIVERSITÀ DEGLI STUDI DI MILANO

Iscritti all'Anno Accademico 2012/13

Dati per facoltà, tipo corso e corso di studio raggruppati per area di residenza

SCIENZE DEL FARMACO

Tipo Corso	Corso di laurea	Citta'		Provincia		Regione		Extra regione		Totale	
		Isc.	%	Isc.	%	Isc.	%	Isc.	%		
Lauree di Primo Livello	Biotecnologie farmaceutiche E13	8	13%	20	32%	26	42%	8	13%	62	
	Biotecnologie Farmaceutiche (Classe L-2) E16	52	20%	72	28%	99	38%	35	14%	258	
	Scienze E Sicurezza Chimico-Tossicologiche Dell'Ambiente (CI) E17	23	11%	53	26%	97	48%	29	14%	202	
	Scienze E Tecnologie Erboristiche (Classe L- K04 29) E10	25	9%	53	20%	159	60%	28	11%	265	
	Tecniche erboristiche (Milano) E10	5	10%	16	31%	27	53%	3	6%	51	
	Tossicologia dell'ambiente (Lodi) E12	1	5%	4	18%	14	64%	3	14%	22	
	Lauree Magistrali a ciclo unico	Chimica e tecnologie farmaceutiche E15	62	12%	126	24%	269	51%	67	13%	524
	CHIMICA E TECNOLOGIE FARMACEUTICHE (CLASSE LM-13) E25	98	13%	151	20%	390	53%	101	14%	740	
	Farmacia E14	133	16%	167	20%	432	53%	90	11%	822	
	FARMACIA (CLASSE LM-13) E24	189	14%	243	19%	703	54%	171	13%	1306	
Lauree Vecchio Ordinamento	Biotecnologie farmaceutiche E41					1	100%			1	
	Chimica e tecnologie farmaceutiche	E02	1	11%	2	22%	5	56%	1	11%	9
		E04					2	100%			2
		E07	3	12%	9	36%	11	44%	2	8%	25
	Farmacia	E01	1	25%	2	50%			1	25%	4
		E03	5	24%	3	14%	11	52%	2	10%	21
		E06	8	16%	16	33%	22	45%	3	6%	49
Diplomi	Tecnologie farmaceutiche (Lodi) E05			1	100%					1	
Lauree Magistrali	Biotecnologie del farmaco E50	2	67%					1	33%	3	
	BIOTECNOLOGIE DEL FARMACO (CLASSE LM-9) E51	22	28%	11	14%	29	36%	18	23%	80	
Totale		638	14%	949	21%	2297	52%	563	13%	4447	

Note:

Citta: Milano

Provincia: Prov. Milano esclusa citta di Milano

Regione: Lombardia esclusa provincia di milano



UNIVERSITÀ DEGLI STUDI DI MILANO

Iscritti all'Anno Accademico 2012/13

Dati per facoltà, tipo corso e corso di studio raggruppati per area di residenza

SCIENZE E TECNOLOGIE

Tipo Corso	Corso di laurea		Citta'		Provincia		Regione		Extra regione		Totale
			Isc.	%	Isc.	%	Isc.	%	Isc.	%	
Lauree di Primo Livello	Biotechnologie industriali e ambientali	F56			2	17%	6	50%	4	33%	12
	Biotechnologie Industriali E Ambientali (Classe L-2)	F64	39	22%	46	26%	69	39%	22	13%	176
	Chimica	F45	4	7%	16	28%	30	52%	8	14%	58
	Chimica applicata e ambientale	F44	5	23%	4	18%	9	41%	4	18%	22
	CHIMICA APPLICATA E AMBIENTALE (CLASSE L-27)	F4X	5	12%	13	30%	20	47%	5	12%	43
	CHIMICA (CLASSE L-27)	F5X	43	15%	72	26%	135	48%	29	10%	279
	Chimica industriale	F46	8	16%	12	24%	23	46%	7	14%	50
	CHIMICA INDUSTRIALE (CLASSE L-27)	F6X	21	10%	59	28%	108	51%	24	11%	212
	CHIMICA/CHIMICA INDUSTRIALE (CLASSE L-27)	CCC	1	100%							1
	Comunicazione digitale	F47	31	19%	52	32%	39	24%	43	26%	165
	COMUNICAZIONE DIGITALE (CLASSE L-31)	F2X	66	23%	89	31%	90	32%	40	14%	285
	Fisica	F48	16	25%	13	20%	32	50%	3	5%	64
	Fisica (Classe L-30)	F63	140	26%	102	19%	227	43%	60	11%	529
	Informatica	F49	78	24%	110	34%	80	25%	53	17%	321
	INFORMATICA (CLASSE L-31)	F1X	114	27%	131	31%	121	28%	60	14%	426
	INFORMATICA (CLASSE L-31) (CREMA)	F67			1	1%	72	99%			73
	Informatica (Crema)	F54			1	2%	40	93%	2	5%	43
	INFORMATICA MUSICALE (CLASSE L-31)	F3X	34	15%	61	27%	86	38%	44	20%	225
	Informatica per le telecomunicazioni	F58	7	23%	9	30%	9	30%	5	17%	30
	Matematica	F50	13	21%	10	16%	29	48%	9	15%	61
	MATEMATICA (CLASSE L-35)	F7X	119	26%	111	24%	184	40%	46	10%	460
	Matematica per le applicazioni	F51	5	23%	8	36%	7	32%	2	9%	22
	Scienze biologiche	F42	37	26%	39	27%	47	32%	22	15%	145
Scienze Biologiche (Classe L-13)	F62	166	22%	193	25%	307	40%	103	13%	769	

Note:

Citta: Milano

Provincia: Prov. Milano esclusa citta di Milano

Regione: Lombardia esclusa provincia di milano



UNIVERSITÀ DEGLI STUDI DI MILANO

Iscritti all'Anno Accademico 2012/13

Dati per facoltà, tipo corso e corso di studio raggruppati per area di residenza

SCIENZE E TECNOLOGIE


Tipo Corso	Corso di laurea		Citta'		Provincia		Regione		Extra regione		Totale
			Isc.	%	Isc.	%	Isc.	%	Isc.	%	
Lauree di Primo Livello	Scienze e tecnologie comunicazione musicale	F57	2	33%	2	33%	2	33%			6
		F61	6	20%	6	20%	11	37%	7	23%	30
	SCIENZE E TECNOLOGIE PER LO STUDIO E LA CONSERVAZIONE DEI BE	F8X	21	21%	19	19%	48	48%	12	12%	100
	Scienze geologiche	F43	5	17%	3	10%	16	55%	5	17%	29
	Scienze Geologiche (Classe L-34)	F65	45	19%	52	22%	101	43%	37	16%	235
	Scienze naturali	F52	16	27%	16	27%	24	41%	3	5%	59
	Scienze Naturali (Classe L-32)	F66	77	21%	96	26%	156	42%	43	12%	372
	SICUREZZA DEI SISTEMI E DELLE RETI INFORMATICHE (CLASSE L-31)	F68	4	3%	7	5%	100	73%	26	19%	137
		F69	9	7%	18	14%	42	33%	57	45%	126
	Sicurezza dei sistemi e delle reti informatiche (Crema)	F59	1	1%	3	4%	54	73%	16	22%	74
		F60	2	3%	16	21%	18	24%	40	53%	76
Tecnologie per la societa' dell'informazione (Crema)	F55	2	18%			9	82%			11	
Lauree Vecchio Ordinamento	Chimica	F01			1	100%					1
		F11	1	50%	1	50%					2
	Chimica industriale	F02			1	100%					1
		F12	2	100%							2
	Fisica	F03	15	50%	7	23%	7	23%	1	3%	30
		F16	5	25%	6	30%	8	40%	1	5%	20
	Informatica (Crema)	F30					4	100%			4
	Informatica (Milano)	F28	2	13%	6	38%	7	44%	1	6%	16
	Matematica	F04	1	10%	3	30%	6	60%			10
		F15	3	50%	1	17%	1	17%	1	17%	6
	Scienze biologiche	F06	4	25%	2	13%	7	44%	3	19%	16
F09		2	20%	4	40%	3	30%	1	10%	10	

Note:

Citta: Milano

Provincia: Prov. Milano esclusa citta di Milano

Regione: Lombardia esclusa provincia di milano



UNIVERSITÀ DEGLI STUDI DI MILANO

Iscritti all'Anno Accademico 2012/13

Dati per facoltà, tipo corso e corso di studio raggruppati per area di residenza

SCIENZE E TECNOLOGIE

Tipo Corso	Corso di laurea		Citta'		Provincia		Regione		Extra regione		Totale
			Isc.	%	Isc.	%	Isc.	%	Isc.	%	
Lauree Vecchio Ordinamento	Scienze biologiche	F33	4	17%	4	17%	10	43%	5	22%	23
	Scienze dell'informazione	F08	12	46%	2	8%	8	31%	4	15%	26
	Scienze geologiche	F07	1	17%	1	17%	3	50%	1	17%	6
		F14	1	33%			1	33%	1	33%	3
	Scienze naturali	F05	5	50%	1	10%	2	20%	2	20%	10
		F13	4	17%	6	25%	12	50%	2	8%	24
		F36	1	20%	1	20%	2	40%	1	20%	5
Diplomi	Informatica	F26	2	33%	2	33%	2	33%			6
Lauree Magistrali	Analisi e gestione degli ambienti naturali	F85					1	100%			1
	BIODIVERSITA' ED EVOLUZIONE BIOLOGICA (CLASSE LM-6)	F91	12	18%	16	24%	28	41%	12	18%	68
	Biologia applicata alla ricerca biomedica	F79	1	10%	2	20%	1	10%	6	60%	10
	BIOLOGIA APPLICATA ALLA RICERCA BIOMEDICA (CLASSE LM-6)	F92	26	19%	28	21%	56	41%	25	19%	135
	BIOLOGIA APPLICATA ALLE SCIENZE DELLA F3Y NUTRIZIONE (CLASSE LM-		17	7%	43	18%	68	29%	106	45%	234
	Biologia molecolare della cellula	F80	1	25%			2	50%	1	25%	4
	BIOLOGIA MOLECOLARE DELLA CELLULA (CLASSE LM-6)	F93	19	20%	20	21%	34	35%	23	24%	96
	BIOTECNOLOGIE MOLECOLARI E BIOINFORMATICA (CLASSE LM-8)	F96	9	14%	15	24%	29	46%	10	16%	63
	CHIMICA INDUSTRIALE E GESTIONALE (CLASSE LM-71)	F6Y	15	16%	25	27%	41	45%	11	12%	92
	Didattica E Comunicazione Delle Scienze Naturali (Classe Lm-	F90	1	20%	1	20%	1	20%	2	40%	5
	Fisica	F71	1	17%	1	17%	4	67%			6
	FISICA (CLASSE LM-17)	F95	50	23%	42	20%	93	44%	28	13%	213
	Genomica funzionale e bioinformatica	F82	2	67%					1	33%	3
	Geologia: processi, risorse ed applicazioni	F77			2	40%	3	60%			5

Note:

Citta: Milano

Provincia: Prov. Milano esclusa citta di Milano

Regione: Lombardia esclusa provincia di milano



UNIVERSITÀ DEGLI STUDI DI MILANO

Iscritti all'Anno Accademico 2012/13

Dati per facoltà, tipo corso e corso di studio raggruppati per area di residenza

SCIENZE E TECNOLOGIE

Tipo Corso	Corso di laurea		Citta'		Provincia		Regione		Extra regione		Totale
			Isc.	%	Isc.	%	Isc.	%	Isc.	%	
Lauree Magistrali	Informatica	F74	2	29%	4	57%			1	14%	7
	INFORMATICA (CLASSE LM-18)	F94	18	20%	24	26%	28	31%	21	23%	91
	INFORMATICA PER LA COMUNICAZIONE (CLASSE LM-18)	F1Y	17	22%	14	18%	25	32%	23	29%	79
	Matematica	F76	1	25%			2	50%	1	25%	4
	MATEMATICA (CLASSE LM-40)	F4Y	55	25%	40	18%	88	40%	37	17%	220
	Matematica per le applicazioni	F88	1	50%					1	50%	2
	Scienze chimiche	F83	1	100%							1
	Scienze chimiche applicate e ambientali	F84					1	50%	1	50%	2
	SCIENZE CHIMICHE (CLASSE LM-54)	F5Y	29	19%	36	24%	66	44%	19	13%	150
	Scienze Della Natura (Classe Lm-60)	F89	7	9%	19	25%	38	49%	13	17%	77
	SCIENZE DELLA TERRA (CLASSE LM-74)	F97	8	10%	11	14%	44	54%	18	22%	81
	Scienze e tecnologie dell'informazione (Crema)	F87	1	20%			4	80%			5
	SICUREZZA INFORMATICA (CLASSE LM-66) (SEDE DI CREMA)	F2Y	2	3%	6	10%	30	52%	20	34%	58
	Tecnologie dell'informazione e della comunicazione	F75	3	18%	3	18%	6	35%	5	29%	17
		Totale		1506	20%	1793	23%	3127	41%	1250	16%

SCIENZE MOTORIE


Tipo Corso	Corso di laurea		Citta'		Provincia		Regione		Extra regione		Totale
			Isc.	%	Isc.	%	Isc.	%	Isc.	%	
Lauree di Primo Livello	Scienze motorie e sport	Z03	17	15%	29	26%	52	47%	12	11%	110
	Scienze Motorie, Sport E Salute (Classe L-	Z05	101	13%	207	26%	396	49%	97	12%	801

Note:

Citta: Milano

Provincia: Prov. Milano esclusa citta di Milano

Regione: Lombardia esclusa provincia di milano



UNIVERSITÀ DEGLI STUDI DI MILANO

Iscritti all'Anno Accademico 2012/13

Dati per facoltà, tipo corso e corso di studio raggruppati per area di residenza

SCIENZE MOTORIE

Tipo Corso	Corso di laurea		Citta'		Provincia		Regione		Extra regione		Totale
			Isc.	%	Isc.	%	Isc.	%	Isc.	%	
Lauree Vecchio Ordinamento	Scienze Motorie	Z01	7	23%	7	23%	13	42%	4	13%	31
Lauree Magistrali	SCIENZA DELL'ATTIVITA' FISICA PER IL BENESSERE (CLASSE LM-67)	Z32	8	14%	6	11%	24	42%	19	33%	57
	Scienza dello sport	Z04					2	100%			2
	SCIENZA, TECNICA E DIDATTICA DELLO SPORT (CLASSE LM-68)	Z31	15	8%	35	20%	86	49%	41	23%	177
Totale			148	13%	284	24%	573	49%	173	15%	1178

SCIENZE POLITICHE, ECONOMICHE E SOCIALI

Tipo Corso	Corso di laurea		Citta'		Provincia		Regione		Extra regione		Totale
			Isc.	%	Isc.	%	Isc.	%	Isc.	%	
Lauree di Primo Livello	Comunicazione e societa'	B10	22	28%	22	28%	26	33%	10	13%	80
	Comunicazione E Societa' (Classe L-20)	B17	209	27%	214	28%	252	33%	100	13%	775
	Economia europea	B11	16	26%	22	35%	14	23%	10	16%	62
	Economia Europea (Classe L-33)	B18	227	32%	174	25%	172	24%	133	19%	706
	Management Pubblico (Classe L-16)	B21	112	23%	151	31%	157	32%	69	14%	489
	Organizzazione e risorse umane	B12	20	25%	30	37%	26	32%	5	6%	81
	Organizzazione E Risorse Umane (Classe L-16)	B16	143	26%	167	30%	158	29%	81	15%	549
	Scienze dell'amministrazione	B13	8	12%	27	40%	26	39%	6	9%	67
	Scienze internazionali e istituzioni europee	B14	42	27%	35	23%	61	40%	16	10%	154
	Scienze Internazionali E Istituzioni Europee (Classe L-36)	B20	305	25%	261	21%	470	38%	203	16%	1239
Scienze politiche	B15	56	23%	63	26%	90	37%	33	14%	242	

Note:

Citta: Milano

Provincia: Prov. Milano esclusa citta di Milano

Regione: Lombardia esclusa provincia di milano



UNIVERSITÀ DEGLI STUDI DI MILANO

Iscritti all'Anno Accademico 2012/13

Dati per facoltà, tipo corso e corso di studio raggruppati per area di residenza

SCIENZE POLITICHE, ECONOMICHE E SOCIALI

Tipo Corso	Corso di laurea		Citta'		Provincia		Regione		Extra regione		Totale
			Isc.	%	Isc.	%	Isc.	%	Isc.	%	
Lauree di Primo Livello	Scienze Politiche (Classe L-36)	B19	323	26%	303	24%	480	38%	160	13%	1266
	Scienze Sociali Per La Globalizzazione (Classe L-37)	B22	116	28%	109	26%	155	37%	41	10%	421
Lauree Vecchio Ordinamento	Scienze Politiche	B01	24	29%	27	33%	25	30%	6	7%	82
		B02	33	29%	29	26%	39	35%	11	10%	112
		B03	18	27%	17	26%	23	35%	8	12%	66
Lauree Magistrali	Amministrazioni e politiche pubbliche	B54	1	50%			1	50%			2
	Amministrazioni E Politiche Pubbliche (Classe Lm-63)	B64	14	19%	15	21%	29	40%	14	19%	72
	Comunicazione politica e sociale	B55	5	42%	3	25%	3	25%	1	8%	12
	Comunicazione Pubblica E D'Impresa (Classe Lm-59)	B62	61	16%	78	21%	124	33%	108	29%	371
	Economia e finanza internazionale	B50			3	43%	2	29%	2	29%	7
	Economia E Finanza Internazionale (Classe Lm-77)	B63	41	38%	23	21%	23	21%	20	19%	107
	Economics And Political Science (Classe Lm-B67 56, Lm-62)	B67	39	41%	8	9%	22	23%	25	27%	94
	Istituzioni e sistemi di governo delle autonomie territoriali	B51			2	67%	1	33%			3
	Politica e istituzioni comparate	B56			1	100%					1
	Relazioni internazionali	B52	3	15%	4	20%	6	30%	7	35%	20
	Relazioni Internazionali (Classe Lm-52)	B61	49	18%	57	21%	102	38%	59	22%	267
	Scienze Cognitive E Processi Decisionali (Classe Lm-55)	K03	65	16%	76	19%	137	34%	120	30%	398
	Scienze del lavoro	B57	3	43%	1	14%	3	43%			7
	Scienze Del Lavoro (Classe Lm-62)	B60	26	18%	38	26%	44	30%	37	26%	145
	Scienze Politiche E Di Governo (Classe Lm-62)	B66	33	22%	29	19%	60	39%	30	20%	152
Scienze sociali	B53			1	20%	3	60%	1	20%	5	
Scienze Sociali Per La Ricerca E Le	B65	26	29%	18	20%	28	31%	19	21%	91	

Note:

Citta: Milano

Provincia: Prov. Milano esclusa citta di Milano

Regione: Lombardia esclusa provincia di milano



UNIVERSITÀ DEGLI STUDI DI MILANO

Iscritti all'Anno Accademico 2012/13

Dati per facoltà, tipo corso e corso di studio raggruppati per area di residenza

SCIENZE POLITICHE, ECONOMICHE E SOCIALI

Tipo Corso	Corso di laurea		Citta'		Provincia		Regione		Extra regione		Totale
			Isc.	%	Isc.	%	Isc.	%	Isc.	%	
Lauree Magistrali	Storia del mondo contemporaneo	B58					1	100%			1
	Totale		2040	25%	2008	25%	2763	34%	1335	16%	8146

STUDI UMANISTICI

Tipo Corso	Corso di laurea		Citta'		Provincia		Regione		Extra regione		Totale
			Isc.	%	Isc.	%	Isc.	%	Isc.	%	
Lauree di Primo Livello	Filosofia	C12	53	30%	31	18%	74	42%	19	11%	177
	Filosofia (Classe L-5)	C22	348	28%	252	20%	501	40%	142	11%	1243
	Lettere	C11	57	23%	58	23%	97	39%	36	15%	248
	Lettere (Classe L-10)	C21	363	20%	396	21%	843	46%	244	13%	1846
	Lingue e letterature straniere	C13	50	21%	67	28%	95	40%	24	10%	236
	Lingue E Letterature Straniere (Classe L-11)	C23	478	21%	629	27%	855	37%	327	14%	2289
	Scienze dei beni culturali	C10	79	22%	94	27%	149	42%	32	9%	354
	Scienze Dei Beni Culturali (Classe L-1)	C20	392	20%	481	24%	853	43%	262	13%	1988
	Scienze storiche	C15	42	23%	50	27%	85	46%	9	5%	186
	Scienze umane, dell'ambiente, del territorio e del paesaggio	C16	26	26%	25	25%	33	33%	17	17%	101
	Scienze Umane Dell'Ambiente, Del Territorio E Del Paesaggio	C26	26	20%	47	35%	45	34%	15	11%	133
	SCIENZE UMANE DELL'AMBIENTE, DEL TERRITORIO E DEL PAESAGGIO (CLASSE L-6)	C36	50	19%	66	24%	97	36%	57	21%	270
	Scienze umanistiche per la comunicazione	C14	21	29%	16	22%	24	33%	11	15%	72
	Scienze Umanistiche Per La Comunicazione (Classe L-20)	C24	166	23%	215	29%	251	34%	103	14%	735

Note:

Citta: Milano

Provincia: Prov. Milano esclusa citta di Milano

Regione: Lombardia esclusa provincia di milano



UNIVERSITÀ DEGLI STUDI DI MILANO

Iscritti all'Anno Accademico 2012/13

Dati per facoltà, tipo corso e corso di studio raggruppati per area di residenza

STUDI UMANISTICI

Tipo Corso	Corso di laurea		Citta'		Provincia		Regione		Extra regione		Totale
			Isc.	%	Isc.	%	Isc.	%	Isc.	%	
Lauree di Primo Livello	Storia (Classe L-42)	C25	215	21%	230	22%	482	47%	97	9%	1024
Lauree Vecchio Ordinamento	Filosofia	C02	39	33%	23	19%	50	42%	8	7%	120
		C07	7	22%	6	19%	16	50%	3	9%	32
	Lettere	C01	66	30%	50	23%	84	38%	19	9%	219
	Lingue e letterature straniere	C06	14	22%	18	28%	28	43%	5	8%	65
	Lingue e letterature straniere moderne	C03	24	45%	10	19%	15	28%	4	8%	53
	Storia	C05	13	25%	11	22%	20	39%	7	14%	51
Lauree Magistrali	Archeologia	C59	2	50%	1	25%			1	25%	4
	Archeologia (Classe Lm-2)	C79	14	17%	15	18%	43	52%	11	13%	83
	Archivistica E Biblioteconomia (Classe Lm-5)	C80	6	14%	10	24%	21	50%	5	12%	42
	Cultura E Storia Del Sistema Editoriale (Classe Lm-19)	C74	27	17%	27	17%	57	35%	51	31%	162
	CULTURE E COMUNICAZIONE DELL'AMBIENTE E DEL PAESAGGIO (CLASS	C76	3	23%	3	23%	3	23%	4	31%	13
	Culture e linguaggi per la comunicazione	C54	1	25%	2	50%			1	25%	4
	Filologia, Letteratura E Storia Dell'Antichita' (Classe Lm-1)	C81	22	23%	19	20%	44	45%	12	12%	97
	Lettere Moderne (Classe Lm-14)	C71	77	16%	89	19%	230	49%	76	16%	472
	Lettere moderne: letteratura, filologia, linguistica it romanza	C51	4	25%	5	31%	4	25%	3	19%	16
	Lingue e letterature europee ed extraeuropee	C53	2	13%	5	31%	6	38%	3	19%	16
	Lingue E Letterature Europee Ed Extraeuropee (Classe Lm-37)	C73	55	17%	62	19%	151	46%	58	18%	326
	MUSICOLOGIA (CLASSE LM-45)	C77	28	34%	10	12%	17	21%	27	33%	82
	Musicologia e beni musicali	C57	1	13%	2	25%	3	38%	2	25%	8
	Scienze dell'antichita': filologia, letteratura, storia	C61					3	100%			3

Note:

Citta: Milano

Provincia: Prov. Milano esclusa citta di Milano

Regione: Lombardia esclusa provincia di milano



UNIVERSITÀ DEGLI STUDI DI MILANO

Iscritti all'Anno Accademico 2012/13

Dati per facoltà, tipo corso e corso di studio raggruppati per area di residenza

STUDI UMANISTICI

Tipo Corso	Corso di laurea		Citta'		Provincia		Regione		Extra regione		Totale
			Isc.	%	Isc.	%	Isc.	%	Isc.	%	
Lauree Magistrali	Scienze Dello Spettacolo (Classe Lm-65)	C78	33	26%	15	12%	52	41%	27	21%	127
	Scienze dello spettacolo e della comunicazione multimediale	C58	2	14%	3	21%	4	29%	5	36%	14
	Scienze e culture dell'ambiente e del paesaggio	C56	1	13%			7	88%			8
	Scienze filosofiche	C52					9	75%	3	25%	12
	Scienze Filosofiche (Classe Lm-78)	C72	90	23%	74	19%	168	43%	60	15%	392
	Scienze Storiche (Classe Lm-84)	C75	72	21%	55	16%	170	49%	49	14%	346
	Storia e critica dell'arte	C60	1	8%	3	23%	6	46%	3	23%	13
	Storia E Critica Dell'Arte (Classe Lm-89)	C70	53	20%	42	16%	123	47%	45	17%	263
	Storia e documentazione storica	C55	2	12%	4	24%	8	47%	3	18%	17
	Teoria E Metodi Per La Comunicazione (Classe Lm-92)	C82	57	23%	46	19%	79	32%	63	26%	245
	VALORIZZAZIONE CULTURALE DEL TERRITORIO E DEL PAESAGGIO (CLASSE LM-80)	C86	8	11%	18	25%	27	38%	18	25%	71
		Totale		3090	22%	3285	23%	5932	42%	1971	14%

Note:

Citta: Milano

Provincia: Prov. Milano esclusa citta di Milano

Regione: Lombardia esclusa provincia di milano