


UNIVERSITÀ DEGLI STUDI DI MILANO

Iscritti al secondo livello all'Anno Accademico 2012/13

Dati per facoltà, tipo corso e corso di studio raggruppati per area di residenza

- [Dati a livello di ateneo](#)
- [Scienze Del Farmaco](#)
- [Mediazione Linguistica E Culturale](#)
- [Medicina E Chirurgia](#)
- [Scienze Politiche, Economiche E Sociali](#)
- [Scienze E Tecnologie](#)
- [Scienze Agrarie E Alimentari](#)
- [Giurisprudenza](#)
- [Scienze Motorie](#)
- [Medicina Veterinaria](#)
- [Studi Umanistici](#)



UNIVERSITÀ DEGLI STUDI DI MILANO

Iscritti al secondo livello nell'Anno Accademico 2012/13
Dati per facoltà, tipo corso e corso di studio raggruppati per area di residenza


	Tipo Corso	Citta'		Provincia		Regione		Extra regione		Totale
		Isc.	%	Isc.	%	Isc.	%	Isc.	%	
GIURISPRUDENZA	Lauree Magistrali	9	20%	11	25%	15	34%	9	20%	44
MEDIAZIONE LINGUISTICA E CULTURALE	Lauree Magistrali	99	19%	113	21%	146	28%	168	32%	526
MEDICINA E CHIRURGIA	Lauree Magistrali	56	14%	79	20%	124	31%	137	35%	396
MEDICINA VETERINARIA	Lauree Magistrali	8	7%	24	21%	69	62%	11	10%	112
SCIENZE AGRARIE E ALIMENTARI	Lauree Magistrali	63	11%	82	15%	234	42%	182	32%	561
SCIENZE DEL FARMACO	Lauree Magistrali	24	29%	11	13%	29	35%	19	23%	83
SCIENZE E TECNOLOGIE	Lauree Magistrali	299	17%	352	20%	693	40%	385	22%	1729
SCIENZE MOTORIE	Lauree Magistrali	23	10%	41	17%	112	47%	60	25%	236
SCIENZE POLITICHE, ECONOMICHE E SOCIALI	Lauree Magistrali	366	21%	357	20%	589	34%	443	25%	1755
STUDI UMANISTICI	Lauree Magistrali	561	20%	510	18%	1235	44%	530	19%	2836
	Totale	1508	18%	1580	19%	3246	39%	1944	23%	8278

Note:

Citta: Milano

Provincia: Prov. Milano esclusa citta di Milano

Regione: Lombardia esclusa provincia di milano



UNIVERSITÀ DEGLI STUDI DI MILANO

Iscritti al secondo livello nell'Anno Accademico 2012/13
Dati per facoltà, tipo corso e corso di studio raggruppati per area di residenza

GIURI SPRUDENZA

Tipo Corso	Corso di laurea		Citta'		Provincia		Regione		Extra regione		Totale
			Isc.	%	Isc.	%	Isc.	%	Isc.	%	
Lauree Magistrali	Giurisprudenza	A20	9	20%	11	25%	15	34%	9	20%	44
		Totale	9	20%	11	25%	15	34%	9	20%	44

MEDIAZIONE LINGUISTICA E CULTURALE

Tipo Corso	Corso di laurea		Citta'		Provincia		Regione		Extra regione		Totale
			Isc.	%	Isc.	%	Isc.	%	Isc.	%	
Lauree Magistrali	Lingue, culture e comunicazione internazionale	B59	7	32%	2	9%	4	18%	9	41%	22
	Lingue E Culture Per La Comunicazione E La K02 Cooperazione Inte		92	18%	111	22%	142	28%	159	32%	504
		Totale	99	19%	113	21%	146	28%	168	32%	526

MEDICINA E CHIRURGIA


Tipo Corso	Corso di laurea		Citta'		Provincia		Regione		Extra regione		Totale
			Isc.	%	Isc.	%	Isc.	%	Isc.	%	
Lauree Magistrali	BIOTECNOLOGIE MEDICHE E MEDICINA MOLECOLARE (CLASSE LM-9)	D55	12	12%	20	20%	30	30%	39	39%	101
	Scienze delle professioni sanitarie della prevenzione	DX6			4	57%			3	43%	7
	SCIENZE DELLE PROFESSIONI SANITARIE DELLA PREVENZIONE (CLASSE LM/SNT4)	D96	2	2%	11	13%	31	38%	38	46%	82
	SCIENZE DELLE PROFESSIONI SANITARIE DELLA RIABILITAZIONE	DX8	1	50%			1	50%			2

Note:

Citta: Milano

Provincia: Prov. Milano esclusa citta di Milano

Regione: Lombardia esclusa provincia di milano



UNIVERSITÀ DEGLI STUDI DI MILANO

Iscritti al secondo livello nell'Anno Accademico 2012/13
Dati per facoltà, tipo corso e corso di studio raggruppati per area di residenza

MEDICINA E CHIRURGIA

Tipo Corso	Corso di laurea	Citta'		Provincia		Regione		Extra regione		Totale
		Isc.	%	Isc.	%	Isc.	%	Isc.	%	
Lauree Magistrali	SCIENZE DELLE PROFESSIONI SANITARIE TECNICHE ASSISTENZIALI (CLASSE LM/SNT3) D99	5	17%	3	10%	6	21%	15	52%	29
	SCIENZE DELLE PROFESSIONI SANITARIE TECNICHE DIAGNOSTICHE (CLASSE LM/SNT3) D97	5	8%	11	17%	23	35%	26	40%	65
	Scienze delle professioni tecniche diagnostiche DX7			1	50%			1	50%	2
	Scienze infermieristiche e ostetriche DX5	6	46%	2	15%	4	31%	1	8%	13
	SCIENZE INFERMIERISTICHE E OSTETRICHE (CLASSE LM/SNT1) D95	11	21%	17	33%	17	33%	7	13%	52
	SCIENZE RIABILITATIVE DELLE PROFESSIONI SANITARIE (CLASSE LM/SNT2) D98	14	33%	10	23%	12	28%	7	16%	43
	Totale	56	14%	79	20%	124	31%	137	35%	396

MEDICINA VETERINARIA


Tipo Corso	Corso di laurea	Citta'		Provincia		Regione		Extra regione		Totale
		Isc.	%	Isc.	%	Isc.	%	Isc.	%	
Lauree Magistrali	SCIENZE BIOTECNOLOGICHE VETERINARIE (CLASSE LM-9) H52	4	10%	9	23%	23	58%	4	10%	40
	Scienze e tecnologie delle produzioni animali H50	1	17%	2	33%	3	50%			6
	SCIENZE E TECNOLOGIE DELLE PRODUZIONI ANIMALI (CLASSE LM-86) H53	3	5%	13	20%	43	65%	7	11%	66
Totale	8	7%	24	21%	69	62%	11	10%	112	

Note:

Citta: Milano

Provincia: Prov. Milano esclusa citta di Milano

Regione: Lombardia esclusa provincia di milano



UNIVERSITÀ DEGLI STUDI DI MILANO

Iscritti al secondo livello nell'Anno Accademico 2012/13
Dati per facoltà, tipo corso e corso di studio raggruppati per area di residenza

SCIENZE AGRARIE E ALIMENTARI

Tipo Corso	Corso di laurea	Citta'		Provincia		Regione		Extra regione		Totale
		Isc.	%	Isc.	%	Isc.	%	Isc.	%	
Lauree Magistrali	Alimentazione E Nutrizione Umana (Classe Lm-61)	21	9%	25	10%	67	28%	126	53%	239
	BIOTECNOLOGIE VEGETALI, ALIMENTARI E AGRO-AMBIENTALI (CLASSE Qualita' e sicurezza dell'alimentazione umana)	3	9%	6	19%	11	34%	12	38%	32
	Scienze agrarie			1	33%	1	33%	1	33%	3
	Scienze agrarie (Classe Lm-69)	1	33%			2	67%			3
	Scienze Agroambientali (Classe Lm-73)	7	8%	14	16%	60	67%	9	10%	90
	Scienze alimentari	1	7%	1	7%	9	60%	4	27%	15
	Scienze Della Produzione E Protezione Delle Piante (Classe L)	1	50%			1	50%			2
	Scienze E Tecnologie Alimentari (Classe Lm-G6070)	10	22%	6	13%	25	54%	5	11%	46
		19	15%	29	22%	58	44%	25	19%	131
	Totale		63	11%	82	15%	234	42%	182	32%

SCIENZE DEL FARMACO


Tipo Corso	Corso di laurea	Citta'		Provincia		Regione		Extra regione		Totale
		Isc.	%	Isc.	%	Isc.	%	Isc.	%	
Lauree Magistrali	Biotecnologie del farmaco	2	67%					1	33%	3
	BIOTECNOLOGIE DEL FARMACO (CLASSE LM-9)	22	28%	11	14%	29	36%	18	23%	80
Totale		24	29%	11	13%	29	35%	19	23%	83

Note:

Citta: Milano

Provincia: Prov. Milano esclusa citta di Milano

Regione: Lombardia esclusa provincia di milano




UNIVERSITÀ DEGLI STUDI DI MILANO

Iscritti al secondo livello nell'Anno Accademico 2012/13
 Dati per facoltà, tipo corso e corso di studio raggruppati per area di residenza

SCIENZE E TECNOLOGIE

Tipo Corso	Corso di laurea	Citta'		Provincia		Regione		Extra regione		Totale
		Isc.	%	Isc.	%	Isc.	%	Isc.	%	
Lauree Magistrali	Analisi e gestione degli ambienti naturali F85					1	100%			1
	BIODIVERSITA' ED EVOLUZIONE BIOLOGICA (CLASSE LM-6) F91	12	18%	16	24%	28	41%	12	18%	68
	Biologia applicata alla ricerca biomedica F79	1	10%	2	20%	1	10%	6	60%	10
	BIOLOGIA APPLICATA ALLA RICERCA BIOMEDICA (CLASSE LM-6) F92	26	19%	28	21%	56	41%	25	19%	135
	BIOLOGIA APPLICATA ALLE SCIENZE DELLA F3Y	17	7%	43	18%	68	29%	106	45%	234
	NUTRIZIONE (CLASSE LM- F80)	1	25%			2	50%	1	25%	4
	Biologia molecolare della cellula F93	19	20%	20	21%	34	35%	23	24%	96
	BIOLOGIA MOLECOLARE DELLA CELLULA (CLASSE LM-6) F96	9	14%	15	24%	29	46%	10	16%	63
	BIOTECNOLOGIE MOLECOLARI E BIOINFORMATICA (CLASSE LM-8) F6Y	15	16%	25	27%	41	45%	11	12%	92
	CHIMICA INDUSTRIALE E GESTIONALE (CLASSE LM-71) F90	1	20%	1	20%	1	20%	2	40%	5
	Didattica E Comunicazione Delle Scienze Naturali (Classe Lm- F71)	1	17%	1	17%	4	67%			6
	Fisica F95	50	23%	42	20%	93	44%	28	13%	213
	FISICA (CLASSE LM-17) F82	2	67%					1	33%	3
	Genomica funzionale e bioinformatica F77			2	40%	3	60%			5
	Geologia: processi, risorse ed applicazioni F74	2	29%	4	57%			1	14%	7
	Informatica F94	18	20%	24	26%	28	31%	21	23%	91
	INFORMATICA (CLASSE LM-18) F1Y	17	22%	14	18%	25	32%	23	29%	79
	INFORMATICA PER LA COMUNICAZIONE (CLASSE LM-18) F76	1	25%			2	50%	1	25%	4
	Matematica F4Y	55	25%	40	18%	88	40%	37	17%	220
	MATEMATICA (CLASSE LM-40) F88	1	50%					1	50%	2
Matematica per le applicazioni F83	1	100%							1	
Scienze chimiche F84					1	50%	1	50%	2	
Scienze chimiche applicate e ambientali										

Note:
 Citta: Milano
 Provincia: Prov. Milano esclusa citta di Milano
 Regione: Lombardia esclusa provincia di milano



UNIVERSITÀ DEGLI STUDI DI MILANO

Iscritti al secondo livello nell'Anno Accademico 2012/13
Dati per facoltà, tipo corso e corso di studio raggruppati per area di residenza

SCIENZE E TECNOLOGIE


Tipo Corso	Corso di laurea		Citta'		Provincia		Regione		Extra regione		Totale
			Isc.	%	Isc.	%	Isc.	%	Isc.	%	
Lauree Magistrali	SCIENZE CHIMICHE (CLASSE LM-54)	F5Y	29	19%	36	24%	66	44%	19	13%	150
	Scienze Della Natura (Classe Lm-60)	F89	7	9%	19	25%	38	49%	13	17%	77
	SCIENZE DELLA TERRA (CLASSE LM-74)	F97	8	10%	11	14%	44	54%	18	22%	81
	Scienze e tecnologie dell'informazione (Crema)	F87	1	20%			4	80%			5
	SICUREZZA INFORMATICA (CLASSE LM-66) (SEDE DI CREMA)	F2Y	2	3%	6	10%	30	52%	20	34%	58
	Tecnologie dell'informazione e della comunicazione	F75	3	18%	3	18%	6	35%	5	29%	17
	Totale		299	17%	352	20%	693	40%	385	22%	1729

SCIENZE MOTORIE

Tipo Corso	Corso di laurea		Citta'		Provincia		Regione		Extra regione		Totale
			Isc.	%	Isc.	%	Isc.	%	Isc.	%	
Lauree Magistrali	SCIENZA DELL'ATTIVITA' FISICA PER IL BENESSERE (CLASSE LM-67)	Z32	8	14%	6	11%	24	42%	19	33%	57
	Scienza dello sport	Z04					2	100%			2
	SCIENZA, TECNICA E DIDATTICA DELLO SPORT (CLASSE LM-68)	Z31	15	8%	35	20%	86	49%	41	23%	177
	Totale		23	10%	41	17%	112	47%	60	25%	236

SCIENZE POLITICHE, ECONOMICHE E SOCIALI

Note:
Citta: Milano
Provincia: Prov. Milano esclusa citta di Milano
Regione: Lombardia esclusa provincia di milano



UNIVERSITÀ DEGLI STUDI DI MILANO

Iscritti al secondo livello nell'Anno Accademico 2012/13
Dati per facoltà, tipo corso e corso di studio raggruppati per area di residenza

SCIENZE POLITICHE, ECONOMICHE E SOCIALI


Tipo Corso	Corso di laurea	Citta'		Provincia		Regione		Extra regione		Totale
		Isc.	%	Isc.	%	Isc.	%	Isc.	%	
Lauree Magistrali	Amministrazioni e politiche pubbliche B54	1	50%			1	50%			2
	Amministrazioni E Politiche Pubbliche (Classe Lm-63) B64	14	19%	15	21%	29	40%	14	19%	72
	Comunicazione politica e sociale B55	5	42%	3	25%	3	25%	1	8%	12
	Comunicazione Pubblica E D'Impresa (Classe Lm-59) B62	61	16%	78	21%	124	33%	108	29%	371
	Economia e finanza internazionale B50			3	43%	2	29%	2	29%	7
	Economia E Finanza Internazionale (Classe Lm-77) B63	41	38%	23	21%	23	21%	20	19%	107
	Economics And Political Science (Classe Lm-56, Lm-62) B67	39	41%	8	9%	22	23%	25	27%	94
	Istituzioni e sistemi di governo delle autonomie territorial B51			2	67%	1	33%			3
	Politica e istituzioni comparate B56			1	100%					1
	Relazioni internazionali B52	3	15%	4	20%	6	30%	7	35%	20
	Relazioni Internazionali (Classe Lm-52) B61	49	18%	57	21%	102	38%	59	22%	267
	Scienze Cognitive E Processi Decisionali (Classe Lm-55) K03	65	16%	76	19%	137	34%	120	30%	398
	Scienze del lavoro B57	3	43%	1	14%	3	43%			7
	Scienze Del Lavoro (Classe Lm-62) B60	26	18%	38	26%	44	30%	37	26%	145
	Scienze Politiche E Di Governo (Classe Lm-62) B66	33	22%	29	19%	60	39%	30	20%	152
	Scienze sociali B53			1	20%	3	60%	1	20%	5
	Scienze Sociali Per La Ricerca E Le Istituzioni (Classe Lm-8) B65	26	29%	18	20%	28	31%	19	21%	91
	Storia del mondo contemporaneo B58					1	100%			1
	Totale	366	21%	357	20%	589	34%	443	25%	1755

Note:

Citta: Milano

Provincia: Prov. Milano esclusa citta di Milano

Regione: Lombardia esclusa provincia di milano



UNIVERSITÀ DEGLI STUDI DI MILANO

Iscritti al secondo livello nell'Anno Accademico 2012/13
Dati per facoltà, tipo corso e corso di studio raggruppati per area di residenza

STUDI UMANISTICI


Tipo Corso	Corso di laurea	C59	Citta'		Provincia		Regione		Extra regione		Totale
			Isc.	%	Isc.	%	Isc.	%	Isc.	%	
Lauree Magistrali	Archeologia	C59	2	50%	1	25%			1	25%	4
	Archeologia (Classe Lm-2)	C79	14	17%	15	18%	43	52%	11	13%	83
	Archivistica E Biblioteconomia (Classe Lm-5)	C80	6	14%	10	24%	21	50%	5	12%	42
	Cultura E Storia Del Sistema Editoriale (Classe Lm-19)	C74	27	17%	27	17%	57	35%	51	31%	162
	CULTURE E COMUNICAZIONE DELL'AMBIENTE E DEL PAESAGGIO (CLASS	C76	3	23%	3	23%	3	23%	4	31%	13
	Culture e linguaggi per la comunicazione	C54	1	25%	2	50%			1	25%	4
	Filologia, Letteratura E Storia Dell'Antichita' (Classe Lm-1)	C81	22	23%	19	20%	44	45%	12	12%	97
	Lettere Moderne (Classe Lm-14)	C71	77	16%	89	19%	230	49%	76	16%	472
	Lettere moderne: letteratura, filologia, linguistica it romanza	C51	4	25%	5	31%	4	25%	3	19%	16
	Lingue e letterature europee ed extraeuropee	C53	2	13%	5	31%	6	38%	3	19%	16
	Lingue E Letterature Europee Ed Extraeuropee (Classe Lm-37)	C73	55	17%	62	19%	151	46%	58	18%	326
	MUSICOLOGIA (CLASSE LM-45)	C77	28	34%	10	12%	17	21%	27	33%	82
	Musicologia e beni musicali	C57	1	13%	2	25%	3	38%	2	25%	8
	Scienze dell'antichita': filologia, letteratura, storia	C61					3	100%			3
	Scienze Dello Spettacolo (Classe Lm-65)	C78	33	26%	15	12%	52	41%	27	21%	127
	Scienze dello spettacolo e della comunicazione multimediale	C58	2	14%	3	21%	4	29%	5	36%	14
	Scienze e culture dell'ambiente e del paesaggio	C56	1	13%			7	88%			8
	Scienze filosofiche	C52					9	75%	3	25%	12
	Scienze Filosofiche (Classe Lm-78)	C72	90	23%	74	19%	168	43%	60	15%	392
	Scienze Storiche (Classe Lm-84)	C75	72	21%	55	16%	170	49%	49	14%	346

Note:

Citta: Milano

Provincia: Prov. Milano esclusa citta di Milano

Regione: Lombardia esclusa provincia di milano



UNIVERSITÀ DEGLI STUDI DI MILANO

Iscritti al secondo livello nell'Anno Accademico 2012/13
Dati per facoltà, tipo corso e corso di studio raggruppati per area di residenza

STUDI UMANISTICI

Tipo Corso	Corso di laurea		Citta'		Provincia		Regione		Extra regione		Totale
			Isc.	%	Isc.	%	Isc.	%	Isc.	%	
Lauree Magistrali	Storia e critica dell'arte	C60	1	8%	3	23%	6	46%	3	23%	13
	Storia E Critica Dell'Arte (Classe Lm-89)	C70	53	20%	42	16%	123	47%	45	17%	263
	Storia e documentazione storica	C55	2	12%	4	24%	8	47%	3	18%	17
	Teoria E Metodi Per La Comunicazione (Classe Lm-92)	C82	57	23%	46	19%	79	32%	63	26%	245
	VALORIZZAZIONE CULTURALE DEL TERRITORIO E DEL PAESAGGIO (CLASSE LM-80)	C86	8	11%	18	25%	27	38%	18	25%	71
	Totale		561	20%	510	18%	1235	44%	530	19%	2836

Note:

Citta: Milano

Provincia: Prov. Milano esclusa citta di Milano

Regione: Lombardia esclusa provincia di milano