

UNIVERSITÀ DEGLI STUDI DI MILANO

Iscritti al secondo livello all'Anno Accademico 2012/13
Dati per facoltà e corso di studio raggruppati per classe di età

- [Dati a livello di ateneo](#)
 - [Scienze Del Farmaco](#)
 - [Mediazione Linguistica E Culturale](#)
 - [Medicina E Chirurgia](#)
 - [Scienze Politiche, Economiche E Sociali](#)
 - [Scienze E Tecnologie](#)
 - [Scienze Agrarie E Alimentari](#)
 - [Giurisprudenza](#)
 - [Scienze Motorie](#)
 - [Medicina Veterinaria](#)
 - [Studi Umanistici](#)



UNIVERSITÀ DEGLI STUDI DI MILANO

Iscritti al secondo livello nell'Anno Accademico 2012/13
Dati per facoltà e corso di studio raggruppati per classe di età

	Tipo Corso	oltre 40		20-21		22-23		24-25		26-27		28-29		30-35		36-40		Totale
		isc	%	isc	%	isc	%	isc	%	isc	%	isc	%	isc	%	isc	%	
GIURISPRUDENZA	Lauree Magistrali	4	9%							4	9%	14	32%	20	45%	2	5%	44
MEDIAZIONE LINGUISTICA E CULTURALE	Lauree Magistrali	5	1%	4	1%	191	36%	187	36%	60	11%	36	7%	38	7%	5	1%	526
MEDICINA E CHIRURGIA	Lauree Magistrali	76	19%			116	29%	70	18%	40	10%	23	6%	40	10%	31	8%	396
MEDICINA VETERINARIA	Lauree Magistrali	2	2%	1	1%	47	42%	48	43%	9	8%	2	2%	3	3%			112
SCIENZE AGRARIE E ALIMENTARI	Lauree Magistrali	24	4%			190	34%	172	31%	76	14%	34	6%	49	9%	16	3%	561
SCIENZE DEL FARMACO	Lauree Magistrali			1	1%	44	53%	22	27%	9	11%	3	4%	3	4%	1	1%	83
SCIENZE E TECNOLOGIE	Lauree Magistrali	17	1%	5	0%	766	44%	550	32%	196	11%	100	6%	74	4%	21	1%	1729
SCIENZE MOTORIE	Lauree Magistrali	1	0%	1	0%	89	38%	77	33%	40	17%	14	6%	10	4%	4	2%	236
SCIENZE POLITICHE, ECONOMICHE E SOCIALI	Lauree Magistrali	167	10%	12	1%	499	28%	542	31%	236	13%	110	6%	128	7%	61	3%	1755
STUDI UMANISTICI	Lauree Magistrali	112	4%	16	1%	975	34%	856	30%	402	14%	231	8%	181	6%	63	2%	2836
	Totale	408	5%	40	0%	2917	35%	2524	30%	1072	13%	567	7%	546	7%	204	2%	8278



UNIVERSITÀ DEGLI STUDI DI MILANO

Iscritti al secondo livello nell'Anno Accademico 2012/13
Dati per facoltà e corso di studio raggruppati per classe di età

GIURISPRUDENZA

Tipo Corso	Corso di laurea	oltre 40		26-27		28-29		30-35		36-40		Totale
		isc.	%	isc.	%	isc.	%	isc.	%	isc.	%	
Lauree Magistrali	Giurisprudenza A20	4	9%	4	9%	14	32%	20	45%	2	5%	44
	Totale	4	9%	4	9%	14	32%	20	45%	2	5%	44

MEDIAZIONE LINGUISTICA E CULTURALE

Tipo Corso	Corso di laurea	oltre 40		20-21		22-23		24-25		26-27		28-29		30-35		36-40		Totale
		isc.	%	isc.	%	isc.	%	isc.	%	isc.	%	isc.	%	isc.	%	isc.	%	
Lauree Magistrali	Lingue, culture e comunicazione internazionale B59									1	5%	7	32%	13	59%	1	5%	22
	Lingue E Culture Per La Comunicazione E La Cooperazione Inte K02	5	1%	4	1%	191	38%	187	37%	59	12%	29	6%	25	5%	4	1%	504
	Totale	5	1%	4	1%	191	36%	187	36%	60	11%	36	7%	38	7%	5	1%	526

MEDICINA E CHIRURGIA

Tipo Corso	Corso di laurea	oltre 40		22-23		24-25		26-27		28-29		30-35		36-40		Totale
		isc.	%	isc.	%	isc.	%	isc.	%	isc.	%	isc.	%	isc.	%	
Lauree Magistrali	BIOTECNOLOGIE MEDICHE E MEDICINA MOLECOLARE (CLASSE LM-9) D55			62	61%	27	27%	8	8%	2	2%	2	2%			101
	Scienze delle professioni sanitarie della prevenzione DX6	4	57%					1	14%			2	29%			7
	SCIENZE DELLE PROFESSIONI SANITARIE DELLA PREVENZIONE (CLASSE LM/SNT4) D96	22	27%	18	22%	8	10%	11	13%	7	9%	10	12%	6	7%	82
	SCIENZE DELLE PROFESSIONI SANITARIE DELLA RIABILITAZIONE DX8	2	100%													2



UNIVERSITÀ DEGLI STUDI DI MILANO


Iscritti al secondo livello nell'Anno Accademico 2012/13
Dati per facoltà e corso di studio raggruppati per classe di età

MEDICINA E CHIRURGIA

Tipo Corso	Corso di laurea		oltre 40		22-23		24-25		26-27		28-29		30-35		36-40		Totale
			isc.	%	isc.	%	isc.	%	isc.	%	isc.	%	isc.	%	isc.	%	
Lauree Magistrali	SCIENZE DELLE PROFESSIONI SANITARIE TECNICHE ASSISTENZIALI (CLASSE LM/SNT3)	D99	5	17%	9	31%	4	14%	5	17%	2	7%	3	10%	1	3%	29
	SCIENZE DELLE PROFESSIONI SANITARIE TECNICHE DIAGNOSTICHE (CLASSE LM/SNT3)	D97	12	18%	13	20%	11	17%	8	12%	7	11%	9	14%	5	8%	65
	Scienze delle professioni tecniche diagnostiche	DX7	2	100%													2
	Scienze infermieristiche e ostetriche	DX5	3	23%			1	8%			2	15%	2	15%	5	38%	13
	SCIENZE INFERMIERISTICHE E OSTETRICHE (CLASSE LM/SNT1)	D95	10	19%	6	12%	12	23%	2	4%	3	6%	6	12%	13	25%	52
	SCIENZE RIABILITATIVE DELLE PROFESSIONI SANITARIE (CLASSE LM/SNT2)	D98	16	37%	8	19%	7	16%	5	12%			6	14%	1	2%	43
	Totale		76	19%	116	29%	70	18%	40	10%	23	6%	40	10%	31	8%	396

MEDICINA VETERINARIA

Tipo Corso	Corso di laurea		oltre 40		20-21		22-23		24-25		26-27		28-29		30-35		Totale
			isc.	%	isc.	%	isc.	%	isc.	%	isc.	%	isc.	%	isc.	%	
Lauree Magistrali	SCIENZE BIOTECNOLOGICHE VETERINARIE (CLASSE LM-9)	H52					18	45%	16	40%	5	13%	1	3%			40
	Scienze e tecnologie delle produzioni animali	H50	1	17%					2	33%	1	17%			2	33%	6
	SCIENZE E TECNOLOGIE DELLE PRODUZIONI ANIMALI (CLASSE LM-86)	H53	1	2%	1	2%	29	44%	30	45%	3	5%	1	2%	1	2%	66
	Totale		2	2%	1	1%	47	42%	48	43%	9	8%	2	2%	3	3%	112



UNIVERSITÀ DEGLI STUDI DI MILANO

Iscritti al secondo livello nell'Anno Accademico 2012/13
Dati per facoltà e corso di studio raggruppati per classe di età


SCIENZE AGRARIE E ALIMENTARI

Tipo Corso	Corso di laurea		oltre 40		22-23		24-25		26-27		28-29		30-35		36-40		Totale
			isc.	%	isc.	%	isc.	%	isc.	%	isc.	%	isc.	%	isc.	%	
Lauree Magistrali	Alimentazione E Nutrizione Umana (Classe Lm-61)	K05	17	7%	63	26%	62	26%	32	13%	19	8%	32	13%	14	6%	239
	BIOTECNOLOGIE VEGETALI, ALIMENTARI E AGRO- AMBIENTALI (CLASSE	G61			8	25%	17	53%	2	6%			5	16%			32
	Qualita' e sicurezza dell'alimentazione umana	G55	1	33%									2	67%			3
	Scienze agrarie	G53									2	67%	1	33%			3
	Scienze Agrarie (Classe Lm-69)	G58			45	50%	33	37%	8	9%	3	3%	1	1%			90
	Scienze Agroambientali (Classe Lm-73)	G57			4	27%	8	53%	2	13%	1	7%					15
	Scienze alimentari	G50									1	50%	1	50%			2
	Scienze Della Produzione E Protezione Delle Piante (Classe L	G59	2	4%	19	41%	11	24%	10	22%	2	4%	2	4%			46
	Scienze E Tecnologie Alimentari (Classe Lm-70)	G60	4	3%	51	39%	41	31%	22	17%	6	5%	5	4%	2	2%	131
Totale			24	4%	190	34%	172	31%	76	14%	34	6%	49	9%	16	3%	561

SCIENZE DEL FARMACO

Tipo Corso	Corso di laurea		20-21		22-23		24-25		26-27		28-29		30-35		36-40		Totale
			isc.	%	isc.	%	isc.	%	isc.	%	isc.	%	isc.	%	isc.	%	
Lauree Magistrali	Biotechnologie del farmaco	E50									2	67%	1	33%			3
	BIOTECNOLOGIE DEL FARMACO (CLASSE LM-9)	E51	1	1%	44	55%	22	28%	9	11%	1	1%	2	3%	1	1%	80
Totale			1	1%	44	53%	22	27%	9	11%	3	4%	3	4%	1	1%	83

SCIENZE E TECNOLOGIE




UNIVERSITÀ DEGLI STUDI DI MILANO

Iscritti al secondo livello nell'Anno Accademico 2012/13
Dati per facoltà e corso di studio raggruppati per classe di età

SCIENZE E TECNOLOGIE

		oltre 40		20-21		22-23		24-25		26-27		28-29		30-35		36-40		Totale	
		isc.	%	isc.	%	isc.	%	isc.	%	isc.	%	isc.	%	isc.	%	isc.	%		
Lauree Magistrali	Analisi e gestione degli ambienti naturali F85									1	100%							1	
	BIODIVERSITA' ED EVOLUZIONE BIOLOGICA (CLASSE LM-6) F91					29	43%	26	38%	8	12%	4	6%	1	1%			68	
	Biologia applicata alla ricerca biomedica F79									1	10%	6	60%	2	20%	1	10%	10	
	BIOLOGIA APPLICATA ALLA RICERCA BIOMEDICA (CLASSE LM-6) F92	1	1%			72	53%	49	36%	11	8%	1	1%	1	1%			135	
	BIOLOGIA APPLICATA ALLE SCIENZE DELLA NUTRIZIONE (CLASSE LM- F3Y	3	1%			92	39%	80	34%	30	13%	17	7%	9	4%	3	1%	234	
	Biologia molecolare della cellula F80											1	25%	2	50%	1	25%	4	
	BIOLOGIA MOLECOLARE DELLA CELLULA (CLASSE LM-6) F93					55	57%	25	26%	10	10%	4	4%	2	2%			96	
	BIOTECNOLOGIE MOLECOLARI E BIOINFORMATICA (CLASSE LM-8) F96					37	59%	13	21%	12	19%			1	2%			63	
	CHIMICA INDUSTRIALE E GESTIONALE (CLASSE LM-71) F6Y	1	1%	1	1%	45	49%	31	34%	12	13%	1	1%	1	1%			92	
	Didattica E Comunicazione Delle Scienze Naturali (Classe Lm- F90										2	40%	1	20%	2	40%			5
	Fisica F71												3	50%	3	50%			6
	FISICA (CLASSE LM-17) F95	1	0%	1	0%	96	45%	85	40%	14	7%	12	6%	2	1%	2	1%	213	
	Genomica funzionale e bioinformatica F82													3	100%			3	
	Geologia: processi, risorse ed applicazioni F77												4	80%	1	20%			5
	Informatica F74												3	43%	4	57%			7
	INFORMATICA (CLASSE LM-18) F94	1	1%			31	34%	30	33%	14	15%	6	7%	8	9%	1	1%	91	
	INFORMATICA PER LA COMUNICAZIONE (CLASSE LM-18) F1Y	3	4%	1	1%	10	13%	28	35%	22	28%	10	13%	2	3%	3	4%	79	
Matematica F76	1	25%										1	25%	2	50%			4	
MATEMATICA (CLASSE LM-40) F4Y					127	58%	70	32%	11	5%	2	1%	9	4%	1	0%	220		
Matematica per le applicazioni F88										2	100%							2	



UNIVERSITÀ DEGLI STUDI DI MILANO


Iscritti al secondo livello nell'Anno Accademico 2012/13
Dati per facoltà e corso di studio raggruppati per classe di età

SCIENZE E TECNOLOGIE

Tipo Corso	Corso di laurea		oltre 40		20-21		22-23		24-25		26-27		28-29		30-35		36-40		Totale
			isc.	%	isc.	%	isc.	%	isc.	%	isc.	%	isc.	%	isc.	%	isc.	%	
Lauree Magistrali	Scienze chimiche	F83											1	100%					1
	Scienze chimiche applicate e ambientali	F84													2	100%			2
	SCIENZE CHIMICHE (CLASSE LM-54)	F5Y					94	63%	49	33%	4	3%	2	1%	1	1%			150
	Scienze Della Natura (Classe Lm-F8960)						29	38%	29	38%	10	13%	4	5%	3	4%	2	3%	77
	SCIENZE DELLA TERRA (CLASSE LM-74)	F97	1	1%	2	2%	38	47%	19	23%	16	20%	1	1%	4	5%			81
	Scienze e tecnologie dell'informazione (Crema)	F87											3	60%	1	20%	1	20%	5
	SICUREZZA INFORMATICA (CLASSE LM-66) (SEDE DI CREMA)	F2Y	4	7%			11	19%	16	28%	14	24%	6	10%	3	5%	4	7%	58
Tecnologie dell'informazione e della comunicazione	F75	1	6%							2	12%	7	41%	5	29%	2	12%	17	
Totale			17	1%	5	0%	766	44%	550	32%	196	11%	100	6%	74	4%	21	1%	1729

SCIENZE MOTORIE

Tipo Corso	Corso di laurea		oltre 40		20-21		22-23		24-25		26-27		28-29		30-35		36-40		Totale
			isc.	%	isc.	%	isc.	%	isc.	%	isc.	%	isc.	%	isc.	%	isc.	%	
Lauree Magistrali	SCIENZA DELL'ATTIVITA' FISICA Z32 PER IL BENESSERE (CLASSE LM-67)				1	2%	26	46%	16	28%	10	18%	2	4%	2	4%			57
	Scienza dello sport	Z04													2	100%			2
	SCIENZA, TECNICA E DIDATTICA DELLO SPORT (CLASSE LM-68)	Z31	1	1%			63	36%	61	34%	30	17%	12	7%	6	3%	4	2%	177
Totale			1	0%	1	0%	89	38%	77	33%	40	17%	14	6%	10	4%	4	2%	236




UNIVERSITÀ DEGLI STUDI DI MILANO

Iscritti al secondo livello nell'Anno Accademico 2012/13
Dati per facoltà e corso di studio raggruppati per classe di età

SCIENZE POLITICHE, ECONOMICHE E SOCIALI

Tipo Corso	Corso di laurea		oltre 40		20-21		22-23		24-25		26-27		28-29		30-35		36-40		Totale
			isc.	%	isc.	%	isc.	%	isc.	%	isc.	%	isc.	%	isc.	%	isc.	%	
Lauree Magistrali	Amministrazioni e politiche pubbliche	B54	2	100%															2
	Amministrazioni E Politiche Pubbliche (Classe Lm-63)	B64	10	14%			18	25%	17	24%	8	11%	5	7%	7	10%	7	10%	72
	Comunicazione politica e sociale	B55	1	8%							2	17%	1	8%	6	50%	2	17%	12
	Comunicazione Pubblica E D'Impresa (Classe Lm-59)	B62	3	1%	4	1%	143	39%	150	40%	44	12%	17	5%	9	2%	1	0%	371
	Economia e finanza internazionale	B50											1	14%	5	71%	1	14%	7
	Economia E Finanza Internazionale (Classe Lm-77)	B63	1	1%	1	1%	38	36%	44	41%	11	10%	6	6%	5	5%	1	1%	107
	Economics And Political Science (Classe Lm-56, Lm-62)	B67	2	2%	3	3%	31	33%	35	37%	16	17%	3	3%	4	4%			94
	Istituzioni e sistemi di governo delle autonomie territoriali	B51	2	67%													1	33%	3
	Politica e istituzioni comparate	B56											1	100%					1
	Relazioni internazionali	B52	3	15%							2	10%	7	35%	5	25%	3	15%	20
	Relazioni Internazionali (Classe Lm-52)	B61	4	1%	2	1%	101	38%	92	34%	38	14%	17	6%	12	4%	1	0%	267
	Scienze Cognitive E Processi Decisionali (Classe Lm-55)	K03	118	30%			64	16%	78	20%	51	13%	23	6%	40	10%	24	6%	398
	Scienze del lavoro	B57	1	14%							1	14%	1	14%	3	43%	1	14%	7
	Scienze Del Lavoro (Classe Lm-62)	B60	7	5%	1	1%	49	34%	50	34%	18	12%	5	3%	10	7%	5	3%	145
	Scienze Politiche E Di Governo (Classe Lm-62)	B66	10	7%	1	1%	33	22%	44	29%	32	21%	16	11%	10	7%	6	4%	152
	Scienze sociali	B53											1	20%	2	40%	2	40%	5
	Scienze Sociali Per La Ricerca E Le Istituzioni (Classe Lm-8)	B65	3	3%			22	24%	32	35%	13	14%	6	7%	10	11%	5	5%	91
Storia del mondo contemporaneo	B58															1	100%	1	
	Totale		167	10%	12	1%	499	28%	542	31%	236	13%	110	6%	128	7%	61	3%	1755

STUDI UMANISTICI




UNIVERSITÀ DEGLI STUDI DI MILANO

Iscritti al secondo livello nell'Anno Accademico 2012/13
Dati per facoltà e corso di studio raggruppati per classe di età

STUDI UMANISTICI

			oltre 40		20-21		22-23		24-25		26-27		28-29		30-35		36-40		Totale
			isc.	%	isc.	%	isc.	%	isc.	%	isc.	%	isc.	%	isc.	%	isc.	%	
Lauree Magistrali	Archeologia	C59											2	50%	2	50%			4
	Archeologia (Classe Lm-2)	C79	5	6%			29	35%	25	30%	16	19%	5	6%	2	2%	1	1%	83
	Archivistica E Biblioteconomia (Classe Lm-5)	C80	1	2%			8	19%	15	36%	8	19%	3	7%	5	12%	2	5%	42
	Cultura E Storia Del Sistema Editoriale (Classe Lm-19)	C74	1	1%	2	1%	67	41%	65	40%	15	9%	8	5%	4	2%			162
	CULTURE E COMUNICAZIONE DELL'AMBIENTE E DEL PAESAGGIO (CLASS	C76	2	15%					1	8%	6	46%	3	23%			1	8%	13
	Culture e linguaggi per la comunicazione	C54											3	75%	1	25%			4
	Filologia, Letteratura E Storia Dell'Antichita' (Classe Lm-1	C81			1	1%	54	56%	26	27%	10	10%	2	2%	4	4%			97
	Lettere Moderne (Classe Lm-14)	C71	6	1%	1	0%	187	40%	162	34%	63	13%	28	6%	21	4%	4	1%	472
	Lettere moderne: letteratura, filologia, linguistica italiana	C51									1	6%	4	25%	10	63%	1	6%	16
	Lingue e letterature europee ed extraeuropee	C53	1	6%							1	6%	1	6%	12	75%	1	6%	16
	Lingue E Letterature Europee Ed Extraeuropee (Classe Lm-37)	C73	6	2%	2	1%	131	40%	90	28%	51	16%	27	8%	15	5%	4	1%	326
	MUSICOLOGIA (CLASSE LM-45)	C77	14	17%	3	4%	15	18%	17	21%	17	21%	3	4%	7	9%	6	7%	82
	Musicologia e beni musicali	C57	3	38%			1	13%			3	38%					1	13%	8
	Scienze dell'antichita': filologia, letteratura, storia	C61	1	33%							1	33%	1	33%					3
	Scienze Dello Spettacolo (Classe Lm-65)	C78	6	5%	1	1%	38	30%	35	28%	20	16%	9	7%	11	9%	7	6%	127
	Scienze dello spettacolo e della comunicazione multimediale	C58	1	7%							1	7%	6	43%	6	43%			14
	Scienze e culture dell'ambiente e del paesaggio	C56	1	13%							1	13%	3	38%	2	25%	1	13%	8
	Scienze filosofiche	C52									1	8%	8	67%	3	25%			12
	Scienze Filosofiche (Classe Lm-78)	C72	13	3%	4	1%	156	40%	115	29%	61	16%	23	6%	17	4%	3	1%	392
	Scienze Storiche (Classe Lm-84)	C75	21	6%	2	1%	102	29%	102	29%	40	12%	28	8%	28	8%	23	7%	346
Storia e critica dell'arte	C60	2	15%									6	46%	5	38%			13	



UNIVERSITÀ DEGLI STUDI DI MILANO

Iscritti al secondo livello nell'Anno Accademico 2012/13
Dati per facoltà e corso di studio raggruppati per classe di età

STUDI UMANISTICI

Tipo Corso	Corso di laurea	oltre 40		20-21		22-23		24-25		26-27		28-29		30-35		36-40		Totale
		isc.	%	isc.	%	isc.	%	isc.	%	isc.	%	isc.	%	isc.	%	isc.	%	
Lauree Magistrali	Storia E Critica Dell'Arte (Classe C70 Lm-89)	18	7%			85	32%	80	30%	41	16%	24	9%	13	5%	2	1%	263
	Storia e documentazione storica C55	3	18%									7	41%	4	24%	3	18%	17
	Teoria E Metodi Per La Comunicazione (Classe Lm-92) C82	2	1%			82	33%	97	40%	36	15%	20	8%	6	2%	2	1%	245
	VALORIZZAZIONE CULTURALE DEL TERRITORIO E DEL PAESAGGIO (CLASSE LM-80) C86	5	7%			20	28%	26	37%	9	13%	7	10%	3	4%	1	1%	71
	Totale	112	4%	16	1%	975	34%	856	30%	402	14%	231	8%	181	6%	63	2%	2836