


UNIVERSITÀ DEGLI STUDI DI MILANO

Laureati degli ultimi 5 anni al 14/01/2014

Dati per facoltà, tipo corso e corso di studio raggruppati per anno solare e sesso


- [Dati a livello di ateneo](#)
 - [Mediazione Linguistica E Culturale](#)
 - [Scienze Del Farmaco](#)
 - [Medicina E Chirurgia](#)
 - [Scienze Politiche, Economiche E Sociali](#)
 - [Scienze Agrarie E Alimentari](#)
 - [Scienze E Tecnologie](#)
 - [Giurisprudenza](#)
 - [Economia E Commercio](#)
 - [Scienze Motorie](#)
 - [Medicina Veterinaria](#)
 - [Studi Umanistici](#)
 - [Tirocinio Formativo Attivo](#)



UNIVERSITÀ DEGLI STUDI DI MILANO

Laureati negli ultimi 5 anni aggiornati al 14/01/2014
 Dati per facoltà, tipo corso e corso di studio raggruppati per anno solare e sesso


		2008		2009		2010		2011		2012		Totale
	Tipo Corso	M	F	M	F	M	F	M	F	M	F	
GIURISPRUDENZA	Corsi di Laurea	91	110	50	68	50	50	25	46	21	28	539
	Lauree Magistrali	118	200	84	112	54	74	37	51	21	14	765
	Lauree Magistrali a ciclo unico	32	49	90	167	140	250	174	336	196	366	1800
	Lauree Triennali	83	115	50	72	47	63	35	50	39	47	601
MEDIAZIONE LINGUISTICA E CULTURALE	Lauree Magistrali	19	144	18	184	22	177	12	173	25	195	969
	Lauree Triennali	58	466	61	375	50	357	66	359	62	392	2246
MEDICINA E CHIRURGIA	Corsi di Laurea	28	15	16	9	10	2	10	4	5	5	104
	Lauree Magistrali	16	52	29	70	45	79	50	104	46	113	604
	Lauree Magistrali a ciclo unico	127	194	132	217	136	212	148	215	150	215	1746
	Lauree Sanitarie	242	459	194	453	232	478	259	591	285	657	3850
	Lauree Triennali	10	39	17	42	12	41	9	37	10	41	258
MEDICINA VETERINARIA	Corsi di Laurea	8	9	3	9	1	3	1	3	1		38
	Lauree Magistrali	12	15	5	24	12	25	9	15	15	30	162
	Lauree Magistrali a ciclo unico	33	85	32	103	35	105	35	115	37	108	688
	Lauree Triennali	18	49	28	61	34	43	26	52	30	87	428
SCIENZE AGRARIE E ALIMENTARI	Corsi di Laurea	22	10	13	9	11	6	5		3	1	80
	Diplomi					1						1
	Lauree Magistrali	85	72	68	57	75	85	71	63	71	70	717
	Lauree Triennali	188	102	191	93	179	93	144	96	175	115	1376
SCIENZE DEL FARMACO	Corsi di Laurea	35	83	13	44	9	33	8	14	4	14	257
	Lauree Magistrali	10	31	6	27	11	31	16	34	11	33	210
	Lauree Magistrali a ciclo unico	10	56	33	83	47	129	53	127	55	174	767
	Lauree Triennali	37	77	38	90	37	71	37	62	23	74	546
SCIENZE E TECNOLOGIE	Corsi di Laurea	66	54	38	37	32	24	11	13	12	4	291
	Diplomi	2		2		1						5
	Lauree Magistrali	250	229	280	238	263	246	280	295	294	319	2694
	Lauree Triennali	568	382	497	381	622	355	614	332	555	378	4684
SCIENZE MOTORIE	Corsi di Laurea	13	3	6	6	6	1	7	4	8	1	55
	Lauree Magistrali	6	6	25	6	16	10	44	17	45	22	197



UNIVERSITÀ DEGLI STUDI DI MILANO

Laureati negli ultimi 5 anni aggiornati al 14/01/2014
Dati per facoltà, tipo corso e corso di studio raggruppati per anno solare e sesso

	Tipo Corso	2008		2009		2010		2011		2012		Totale
		M	F	M	F	M	F	M	F	M	F	
SCIENZE MOTORIE	Lauree Triennali	79	51	81	42	58	39	68	35	113	54	620
SCIENZE POLITICHE, ECONOMICHE E SOCIALI	Corsi di Laurea	71	57	44	30	32	30	25	22	18	20	349
	Lauree Magistrali	184	304	221	344	272	353	234	353	245	362	2872
	Lauree Triennali	432	430	376	511	428	514	361	492	424	553	4521
STUDI UMANISTICI	Corsi di Laurea	107	208	67	93	54	94	47	55	29	42	796
	Lauree Magistrali	177	418	201	551	266	569	245	530	283	620	3860
	Lauree Triennali	572	1244	538	1157	587	1139	549	1217	493	1209	8705
	Totale	3809	5818	3547	5765	3887	5781	3715	5912	3804	6363	48401



UNIVERSITÀ DEGLI STUDI DI MILANO


Laureati negli ultimi 5 anni aggiornati al 14/01/2014
Dati per facoltà, tipo corso e corso di studio raggruppati per anno solare e sesso

GIURISPRUDENZA

Tipo corso	Corso di laurea		2008		2009		2010		2011		2012		Totale
			M	F	M	F	M	F	M	F	M	F	
Corsi di Laurea	Giurisprudenza	A01	91	110	50	68	50	50	25	46	21	28	539
Lauree Magistrali	Giurisprudenza	A20	118	200	84	112	54	74	37	51	21	14	765
Lauree Magistrali a ciclo unico	Giurisprudenza	A21	32	49	90	167	140	250	174	336	196	366	1800
Lauree Triennali	Scienze dei servizi giuridici	A11	11	25	9	18	13	30	9	24	6	11	156
	Scienze Dei Servizi Giuridici (Classe L-14)	A12			1	2	8	8	13	13	24	23	92
	Scienze dei servizi giuridici per consulenti del lavoro	A07						1					1
	Scienze dei servizi giuridici per consulenti d'impresa	A06	1				1	2					4
	Scienze dei servizi giuridici per operatori finaz/banc/assic	A09		1		2							3
	Scienze dei servizi giuridici per operatori giudiziari	A05		3				1					4
	Scienze dei servizi giuridici per operatori giuridico-inform	A10		2			2						4
	Scienze dei servizi giuridici per operatori pubb.amm.	A08		1	1	1					1		4
	Scienze giuridiche	A04	71	83	39	49	23	21	13	13	8	13	333
	Totale		324	474	274	419	291	437	271	483	277	455	3705

MEDIAZIONE LINGUISTICA E CULTURALE

Tipo corso	Corso di laurea		2008		2009		2010		2011		2012		Totale
			M	F	M	F	M	F	M	F	M	F	
Lauree Magistrali	Lingue, culture e comunicazione internazionale	B59	19	144	18	184	20	156	4	38	3	16	602
	Lingue E Culture Per La Comunicazione E La Cooperazione Inte	K02					2	21	8	135	22	179	367
Lauree Triennali	Mediazione linguistica e culturale	C09	58	466	61	375	50	357	41	221	19	73	1721
	Mediazione Linguistica E Culturale (Classe L-12)	K01							25	138	43	319	525
	Totale		77	610	79	559	72	534	78	532	87	587	3215




UNIVERSITÀ DEGLI STUDI DI MILANO

Laureati negli ultimi 5 anni aggiornati al 14/01/2014
 Dati per facoltà, tipo corso e corso di studio raggruppati per anno solare e sesso

MEDICINA E CHIRURGIA

Tipo corso	Corso di laurea		2008		2009		2010		2011		2012		Totale
			M	F	M	F	M	F	M	F	M	F	
Corsi di Laurea	Biotecnologie mediche	BT4	2			1							3
		D44	1	2			1	1					5
	Medicina e chirurgia	DX1	1		1								2
		D01	2	2	3				2			1	10
		D03	2	1			1	1				1	6
	Odontoiatria e protesi dentaria	D02	20	10	12	8	8		8	4	5	3	78
Lauree Magistrali	Biotecnologie mediche e medicina molecolare	DX4	5	34	5	31	6	25		5	1	1	113
		D55							8	27	11	36	82
	SCIENZE DELLE PROFESSIONI SANITARIE DELLA PREVENZIONE	DX6			11	7	20	8	15	19	14	15	109
	SCIENZE DELLE PROFESSIONI SANITARIE DELLA RIABILITAZIONE	DX8					6	8	8	15	4	15	56
	SCIENZE DELLE PROFESSIONI SANITARIE TECNICHE ASSISTENZIALI	DX9					3	9	7	9	1	11	40
	Scienze delle professioni tecniche diagnostiche	DX7			6	10	7	12	7	17	12	16	87
	Scienze infermieristiche e ostetriche	DX5	11	18	7	22	3	17	5	12	3	19	117
Lauree Magistrali a ciclo unico	Medicina e chirurgia	DX3	94	170	100	196	34	80	17	33	8	15	747
		D51					19	34	41	81	51	94	320
	MEDICINA E CHIRURGIA (CLASSE LM-41) (POLO CENTRALE)	D53					26	43	31	46	40	50	236
	MEDICINA E CHIRURGIA (CLASSE LM-41) (POLO VIALBA)	D52					22	30	28	37	18	33	168
	Odontoiatria e protesi dentaria	DX2	33	24	32	21	35	25	31	18	33	23	275
Lauree Sanitarie	Assistenza sanitaria	D42	1	7	2	5		8	1	5		8	37
		D40	2	15	4	16	1	11	7	16	4	18	94
	Educazione professionale	D32	9	19	11	26	2	25	6	38	6	35	177
	Fisioterapia	D27	35	45	27	50	34	27	52	51	45	46	412
	Igiene dentale	D39	8	14	8	26	9	22	8	22	22	38	177
	Infermieristica	D24	120	200	86	150	110	179	101	203	105	233	1487
	Infermieristica pediatrica	D45						10	1	10		17	38



UNIVERSITÀ DEGLI STUDI DI MILANO


Laureati negli ultimi 5 anni aggiornati al 14/01/2014
 Dati per facoltà, tipo corso e corso di studio raggruppati per anno solare e sesso

MEDICINA E CHIRURGIA

Tipo corso	Corso di laurea		2008		2009		2010		2011		2012		Totale
			M	F	M	F	M	F	M	F	M	F	
Lauree Sanitarie	Logopedia	D28	3	22		18	1	19	1	37	1	45	147
	Ortottica e assistenza oftalmologica	D29		5	3	11	3	12	6	7	2	13	62
	Ostetricia	D25		42		36		47		51		32	208
	Podologia	D26	5	7	7	14	8	11	10	4	14	10	90
	Tecnica della riabilitazione psichiatrica	D30	4	18	1	30	1	12	3	25		17	111
	Tecniche audiometriche	D33	1	8	1	7		2		5	3	7	34
	Tecniche audioprotesiche	D37	7	7	8	5	10	7	10	8	10	9	81
	Tecniche di fisiopatologia cardiocircolatoria e perfusione c	D38	3	2	5	1	4	3	2	1	1	5	27
	Tecniche di laboratorio biomedico	D34	8	17	6	22	10	23	4	20	9	30	149
	Tecniche di neurofisiopatologia	D36	2	4	1	5	4	4	1	7	7	3	38
	Tecniche di radiologia medica, per immagini e radioterapia	D35	21	14	16	6	17	15	27	14	29	20	179
	TECNICHE ORTOPEDICHE	D48							9	9	13	4	35
	Tecnologie della prevenzione nell'ambiente di lavoro	D43	9	3	5	4	12	7	6	7	8	7	68
	Terapia della neuro e psicomotricità dell'età evolutiva	D46					2	20	1	40	4	41	108
	Terapia occupazionale	D31	4	10	3	21	4	14	3	11	2	19	91
Lauree Triennali	Biotecnologie mediche	D41	10	39	17	42	12	41	7	17	3	6	194
	Biotecnologie Mediche (Classe L-2)	D47						2	20	7	35	64	
	Totale		423	759	388	791	435	812	476	951	496	1031	6562

MEDICINA VETERINARIA

Tipo corso	Corso di laurea		2008		2009		2010		2011		2012		Totale
			M	F	M	F	M	F	M	F	M	F	
Corsi di Laurea	Medicina veterinaria	H01	2	2							1		5



UNIVERSITÀ DEGLI STUDI DI MILANO


Laureati negli ultimi 5 anni aggiornati al 14/01/2014
 Dati per facoltà, tipo corso e corso di studio raggruppati per anno solare e sesso

MEDICINA VETERINARIA

Tipo corso	Corso di laurea		2008		2009		2010		2011		2012		Totale
			M	F	M	F	M	F	M	F	M	F	
Corsi di Laurea	Medicina veterinaria	H03	1	2		8	1	2	1	2			17
		H06	5	4	1			1					11
	Scienze della produzione animale	H04		1	1								2
	Scienze e tecnologie delle produzioni animali	H07			1	1				1			3
Lauree Magistrali	Scienze biotecnologiche veterinarie	H51		1	1	9	2	13		3			29
	SCIENZE BIOTECNOLOGICHE VETERINARIE (CLASSE LM-9)	H52								7	3	12	22
	Scienze e tecnologie delle produzioni animali	H50	12	14	4	15	10	12	9	5	8	7	96
	SCIENZE E TECNOLOGIE DELLE PRODUZIONI ANIMALI (CLASSE LM-86)	H53									4	11	15
Lauree Magistrali a ciclo unico	Medicina veterinaria	H08	33	85	32	103	35	105	35	115	37	108	688
Lauree Triennali	Allevamento e benessere animale	H09	11	28	20	38	17	28	14	35	12	40	243
	ALLEVAMENTO E BENESSERE ANIMALE (CLASSE L-38)	H13									4	13	17
	Biotecnologie veterinarie	H11	2	17	1	15	7	13	4	7	2	7	75
	Biotecnologie Veterinarie (Classe L-2)	H12								1	4	20	25
	PRODUZIONI ANIMALI, ALIMENTI E SALUTE (CLASSE L-38)	H14									1	1	2
	Tecnologie delle produzioni animali e qualità dei prodotti	H10	5	4	7	8	10	2	8	9	7	6	66
	Totale		71	158	68	197	82	176	71	185	83	225	1316

SCIENZE AGRARIE E ALIMENTARI

Tipo corso	Corso di laurea		2008		2009		2010		2011		2012		Totale
			M	F	M	F	M	F	M	F	M	F	
Corsi di Laurea	Biotecnologie agrarie-vegetali	BT1	1		1	2	1					1	6
		G41		1									




UNIVERSITÀ DEGLI STUDI DI MILANO

Laureati negli ultimi 5 anni aggiornati al 14/01/2014
 Dati per facoltà, tipo corso e corso di studio raggruppati per anno solare e sesso

SCIENZE AGRARIE E ALIMENTARI

Tipo corso	Corso di laurea		2008		2009		2010		2011		2012		Totale
			M	F	M	F	M	F	M	F	M	F	
Corsi di Laurea	Scienze agrarie	G01			2						1		3
		G03	3			2	1		2		1		9
	Scienze ambientali	F35				1		1					2
	Scienze delle preparazioni alimentari	G02						1					1
	Scienze e tecnologie agrarie	G09	12	4	8	3	5	1				1	34
	Scienze e tecnologie alimentari	G04							1				
G08		6	5	2	1	4	3	2					23
Diplomi	Viticultura ed enologia	G07					1						1
Lauree Magistrali	Alimentazione E Nutrizione Umana (Classe Lm-61)	K05					7	16	9	21	18	32	103
	Biotechnologie vegetali, alimentari e agroambientali	G52	9	12	3	8	4	6	1	1	1		45
	BIOTECNOLOGIE VEGETALI, ALIMENTARI E AGRO-AMBIENTALI (CLASSE	G61							3	2	3	3	11
	Qualita' e sicurezza dell'alimentazione umana	G55	15	15	7	14	5	12	1				69
	Scienze agrarie	G53	20	6	19	5	8	8	1	1	1	1	70
	Scienze Agrarie (Classe Lm-69)	G58					5	2	14	9	15	3	48
	Scienze agroambientali	G51	5	4	6	7	14	3	6		1		46
	Scienze Agroambientali (Classe Lm-73)	G57						2	2	6	7	3	20
	Scienze alimentari	G50	23	28	21	17	13	19		3			124
	Scienze della produzione e protezione delle piante	G54	7	3	6	2	10	4	1			1	34
	Scienze Della Produzione E Protezione Delle Piante (Classe L	G59						1	14	5	9	3	32
	Scienze E Tecnologie Alimentari (Classe Lm-70)	G60					9	11	17	15	16	23	91
Scienze viticole ed enologiche	G56	6	4	6	4		1	2			1	24	
Lauree Triennali	Agrotecnologie per l'ambiente e il territorio	G16	21	5	14	8	12	6	8	3	8	2	87
	Agrotecnologie Per L'Ambiente E Il Territorio (Classe L-25)	G26								1	14	4	19
	Biotechnologie agrarie vegetali	G21	7	4	3	4	3	2	5	1	2		31
	Biotechnologie Vegetali, Alimentari E Agroambientali (Classe	G23							1		5	1	7
	Produzione E Protezione Delle Piante E Dei Sistemi	G27							3		9	6	18



UNIVERSITÀ DEGLI STUDI DI MILANO


Laureati negli ultimi 5 anni aggiornati al 14/01/2014
Dati per facoltà, tipo corso e corso di studio raggruppati per anno solare e sesso

SCIENZE AGRARIE E ALIMENTARI

Tipo corso	Corso di laurea		2008		2009		2010		2011		2012		Totale	
			M	F	M	F	M	F	M	F	M	F		
Lauree Triennali	Produzione vegetale	G13	12	5	12	4	13	2	9	5	7	6	75	
	Protezione delle piante	G14	13	4	7	1	6	2	2		2	1	38	
	Scienza produzione e trasformazione del latte (Crema)	G22	3		5	1	2	1				2	14	
	Scienze della produzione e trasformazione del latte	G15			3		2						5	
	Scienze e tecnologie agrarie	G12	28	12	39	9	28	10	23	7	12	1	169	
	Scienze E Tecnologie Agrarie (Classe L-25)	G28							6	6	27	8	47	
	Scienze e tecnologie alimentari	G17	36	35	40	40	36	36	30	25	10	14	302	
	Scienze E Tecnologie Alimentari (Classe L-26)	G29							6	8	24	32	70	
	Scienze e tecnologie della ristorazione	G20	19	18	19	12	21	21	17	23	9	6	165	
	Scienze E Tecnologie Della Ristorazione (Classe L-26)	G30							8	3	9	19	39	
	Valorizzazione E Tutela Dell'Ambiente E Del Territorio Monta	G24									1	8	3	12
	Valorizzazione e tutela dell'ambiente e del territorio monta	G19	9	11	11	7	14	7	4	4	6	1	74	
	Viticultura ed enologia	G18	40	8	38	7	42	6	22	9	14	6	192	
	Viticultura Ed Enologia (Classe L-25)	G25									9	3	12	
	Totale		295	184	272	159	266	184	220	159	249	186	2174	

SCIENZE DEL FARMACO

Tipo corso	Corso di laurea		2008		2009		2010		2011		2012		Totale
			M	F	M	F	M	F	M	F	M	F	
Corsi di Laurea	Biotecnologie farmaceutiche	BT2	1										1
		E41	1					2		1			4
	Chimica e tecnologie farmaceutiche	E02		1		2					1		4
		E04							1				1



UNIVERSITÀ DEGLI STUDI DI MILANO


Laureati negli ultimi 5 anni aggiornati al 14/01/2014
 Dati per facoltà, tipo corso e corso di studio raggruppati per anno solare e sesso

SCIENZE DEL FARMACO

Tipo corso	Corso di laurea		2008		2009		2010		2011		2012		Totale
			M	F	M	F	M	F	M	F	M	F	
Corsi di Laurea	Chimica e tecnologie farmaceutiche	E07	16	35	5	15	3	9	5	3	2	3	96
	Farmacia	E01				1			1			1	3
		E03		7	1			2		2	1	2	15
		E06	17	40	7	26	6	20	1	7	1	8	133
Lauree Magistrali	Biotechnologie del farmaco	E50	10	31	6	27	11	31	15	33	3	4	171
	BIOTECNOLOGIE DEL FARMACO (CLASSE LM-9)	E51							1	1	8	29	39
Lauree Magistrali a ciclo unico	Chimica e tecnologie farmaceutiche	E15	3	39	18	22	24	53	23	50	29	81	342
	Farmacia	E14	7	17	15	61	23	76	30	77	26	93	425
Lauree Triennali	Biotechnologie farmaceutiche	E13	21	40	16	37	19	36	14	27	4	9	223
	Biotechnologie Farmaceutiche (Classe L-2)	E16							5	2	8	23	38
	Scienze E Sicurezza Chimico-Tossicologiche Dell'Ambiente (CI)	E17									3	8	11
	Scienze E Tecnologie Erboristiche (Classe L-29)	K04								1	3	5	9
	Tecniche erboristiche (Milano)	E10	6	23	5	28	5	24	6	18	3	22	140
	Tecniche erboristiche (Varzi)	E11				1		1				1	3
	Tossicologia dell'ambiente (Lodi)	E12	10	14	17	24	13	10	12	14	2	6	122
	Totale		92	247	90	244	104	264	114	237	93	295	1780

SCIENZE E TECNOLOGIE

Tipo corso	Corso di laurea		2008		2009		2010		2011		2012		Totale
			M	F	M	F	M	F	M	F	M	F	
Corsi di Laurea	Chimica	F11	4	1	1		1	1		1			9
	Chimica industriale	F12	1		1	1	1	1	1	1			7
	Fisica	F03	5	1	3		1		1	1	1	1	14
		F16	10	6	13	3	7	2	3	3	2	1	50




UNIVERSITÀ DEGLI STUDI DI MILANO

Laureati negli ultimi 5 anni aggiornati al 14/01/2014
 Dati per facoltà, tipo corso e corso di studio raggruppati per anno solare e sesso

SCIENZE E TECNOLOGIE

Tipo corso	Corso di laurea		2008		2009		2010		2011		2012		Totale	
			M	F	M	F	M	F	M	F	M	F		
Corsi di Laurea	Informatica (Crema)	F30			2		2		1				5	
	Informatica (Milano)	F28	12	3	3		4				1		23	
	Matematica	F04				1						1		2
		F15		2		2	3		1	1				9
	Scienze biologiche	F06				2		2						4
		F09	1	2		3					1			7
		F33	7	19	2	10	2	10			1			51
	Scienze dell'informazione	F08	6	3	5	1	2					2		19
	Scienze geologiche	F07	1	1										2
		F14	10	3	3	4	1	1	1	2	1	1		27
	Scienze naturali	F05			1		1	2	1	1	1			7
		F13	4	7	2	7	4	3			1	1	1	30
F36		5	6	2	3	3	2	2			2		25	
Diplomi	Informatica	F26	2		1								3	
	Informatica (Crema)	F38			1		1						2	
Lauree Magistrali	Analisi e gestione degli ambienti naturali	F85	8	12	8	14	7	9	5	1			64	
	Biodiversita' ed evoluzione biologica	F78	5	17	8	18	7	30	5	10		1	101	
	BIODIVERSITA' ED EVOLUZIONE BIOLOGICA (CLASSE LM-6)	F91							5	7	9	14	35	
	Biologia applicata alla ricerca biomedica	F79	13	65	22	61	14	74	18	35	2	7	311	
	BIOLOGIA APPLICATA ALLA RICERCA BIOMEDICA (CLASSE LM-6)	F92							11	19	12	38	80	
	BIOLOGIA APPLICATA ALLE SCIENZE DELLA NUTRIZIONE (CLASSE LM-6)	F3Y							6	17	12	48	83	
	Biologia molecolare della cellula	F80	11	23	13	24	15	25	7	12		1	131	
	BIOLOGIA MOLECOLARE DELLA CELLULA (CLASSE LM-6)	F93							1	12	9	28	50	
	BIOTECNOLOGIE MOLECOLARI E BIOINFORMATICA (CLASSE LM-8)	F96							3	8	10	16	37	
	Biotechnologie per l'industria e per l'ambiente	F81	7	8	4	7	6	6	4	3				45




UNIVERSITÀ DEGLI STUDI DI MILANO

Laureati negli ultimi 5 anni aggiornati al 14/01/2014
 Dati per facoltà, tipo corso e corso di studio raggruppati per anno solare e sesso

SCIENZE E TECNOLOGIE

Tipo corso	Corso di laurea		2008		2009		2010		2011		2012		Totale
			M	F	M	F	M	F	M	F	M	F	
Lauree Magistrali	Chimica industriale e gestionale	F73	14	7	12	13	12	3	22	7	6	2	98
	CHIMICA INDUSTRIALE E GESTIONALE (CLASSE LM-71)	F6Y									22	14	36
	Didattica E Comunicazione Delle Scienze Naturali (Classe Lm-	F90						4	1	2	1	3	11
	Fisica	F71	46	22	46	20	42	19	21	12	7	2	237
	FISICA (CLASSE LM-17)	F95							16	18	47	28	109
	Genomica funzionale e bioinformatica	F82	5	3	3	3	2	5	4			1	26
	Geofisica di esplorazione ed applicata	F70	2			1							3
	Geologia: processi, risorse ed applicazioni	F77	21	12	21	16	23	10	14	21	5	2	145
	Informatica	F74	14		23	2	16	2	20	2	4		83
	INFORMATICA (CLASSE LM-18)	F94							1		14	5	20
	INFORMATICA PER LA COMUNICAZIONE (CLASSE LM-18)	F1Y							2		19	4	25
	Matematica	F76	11	20	12	14	20	15	15	34	14	9	164
	MATEMATICA (CLASSE LM-40)	F4Y									25	20	45
	Matematica per le applicazioni	F88	4	3	6	6	4	3	6	11	2	9	54
	Paleobiologia e storia della vita	F86	3	1	3			1	2				10
	Scienze chimiche	F83	17	17	24	23	28	20	32	32	5	9	207
	Scienze chimiche applicate e ambientali	F84	2	5	16	8	3	6	8	13	2	2	65
	SCIENZE CHIMICHE (CLASSE LM-54)	F5Y									26	31	57
	Scienze Della Natura (Classe Lm-60)	F89					3	2	8	11	7	8	39
	SCIENZE DELLA TERRA (CLASSE LM-74)	F97							1	1	12	13	27
Scienze e tecnologie dell'informazione (Crema)	F87	26	4	18	3	23	3	12	2	2	2	95	
SICUREZZA INFORMATICA (CLASSE LM-66) (SEDE DI CREMA)	F2Y							5		18		23	
Tecnologie dell'informazione e della comunicazione	F75	41	10	41	5	38	9	25	5	2	2	178	
Lauree Triennali	Biotechnologie industriali e ambientali	F56	17	20	21	25	23	15	9	5	5	3	143
	Biotechnologie Industriali E Ambientali (Classe L-2)	F64							8	10	7	13	38
	Chimica	F45	33	23	29	34	36	36	39	28	18	19	295




UNIVERSITÀ DEGLI STUDI DI MILANO

Laureati negli ultimi 5 anni aggiornati al 14/01/2014
 Dati per facoltà, tipo corso e corso di studio raggruppati per anno solare e sesso

SCIENZE E TECNOLOGIE

Tipo corso	Corso di laurea	2008		2009		2010		2011		2012		Totale
		M	F	M	F	M	F	M	F	M	F	
Lauree Triennali	Chimica applicata e ambientale F44	13	17	9	11	12	7	20	10	8	6	113
	CHIMICA APPLICATA E AMBIENTALE (CLASSE L-27) F4X									2	5	7
	CHIMICA (CLASSE L-27) F5X									14	18	32
	Chimica industriale F46	20	6	18	8	36	10	37	16	24	8	183
	CHIMICA INDUSTRIALE (CLASSE L-27) F6X									5	4	9
	Comunicazione digitale F47	83	24	64	20	83	18	85	20	41	14	452
	COMUNICAZIONE DIGITALE (CLASSE L-31) F2X									2	1	3
	Fisica F48	41	20	47	36	76	27	67	14	25	9	362
	Fisica (Classe L-30) F63							10	6	56	18	90
	Informatica F49	107	18	56	19	71	14	79	3	58	4	429
	INFORMATICA (CLASSE L-31) F1X									10	2	12
	INFORMATICA (CLASSE L-31) (CREMA) F67									4		4
	Informatica (Crema) F54	24	3	18	1	14	7	17		11	1	96
	INFORMATICA MUSICALE (CLASSE L-31) F3X									1		1
	Informatica per le telecomunicazioni F58	15	1	18		22	3	17	1	13	3	93
	Matematica F50	19	20	21	38	43	25	38	33	26	23	286
	MATEMATICA (CLASSE L-35) F7X									21	9	30
	Matematica per le applicazioni F51	4	6	4	12	6	6	14	5	8	8	73
	Scienze biologiche F42	50	146	50	121	49	127	28	80	13	33	697
	Scienze Biologiche (Classe L-13) F62							11	47	25	107	190
	Scienze e tecnologie comunicazione musicale F57	36	17	14	2	5	1	7	1	3		86
F61	8	1	30	6	38	6	22	5	39	7	162	
SCIENZE E TECNOLOGIE PER LO STUDIO E LA CONSERVAZIONE DEI BE F8X									2	6	8	
Scienze geologiche F43	23	19	20	18	26	12	21	6	7	4	156	
Scienze Geologiche (Classe L-34) F65							2	2	14	16	34	
Scienze naturali F52	22	35	22	25	23	32	20	29	21	8	237	
Scienze Naturali (Classe L-32) F66							6	8	20	20	54	



UNIVERSITÀ DEGLI STUDI DI MILANO

Laureati negli ultimi 5 anni aggiornati al 14/01/2014
Dati per facoltà, tipo corso e corso di studio raggruppati per anno solare e sesso


SCIENZE E TECNOLOGIE

Tipo corso	Corso di laurea		2008		2009		2010		2011		2012		Totale
			M	F	M	F	M	F	M	F	M	F	
Lauree Triennali	SICUREZZA DEI SISTEMI E DELLE RETI INFORMATICHE (CLASSE L-31)	F68									6		6
		F69									1	1	2
	Sicurezza dei sistemi e delle reti informatiche (Crema)	F59	27		28	2	41	2	29	3	26	4	162
		F60	12	1	21	2	12	2	24		17	2	93
	Tecnologie per la società dell'informazione (Crema)	F55	14	5	7	1	6	5	4		2	2	46
	Totale		886	665	817	656	918	625	905	640	861	701	7674

SCIENZE MOTORIE

Tipo corso	Corso di laurea		2008		2009		2010		2011		2012		Totale
			M	F	M	F	M	F	M	F	M	F	
Corsi di Laurea	Scienze Motorie	Z01	13	3	6	6	6	1	7	4	8	1	55
Lauree Magistrali	SCIENZA DELL'ATTIVITA' FISICA PER IL BENESSERE (CLASSE LM-67)	Z32							6	6	6	9	27
	Scienza dello sport	Z04	6	6	25	6	16	10	19	5	2	2	97
	SCIENZA, TECNICA E DIDATTICA DELLO SPORT (CLASSE LM-68)	Z31							19	6	37	11	73
Lauree Triennali	Scienze motorie e sport	Z03	79	51	81	42	58	39	58	25	30	10	473
	Scienze Motorie, Sport E Salute (Classe L-22)	Z05							10	10	83	44	147
	Totale		98	60	112	54	80	50	119	56	166	77	872

SCIENZE POLITICHE, ECONOMICHE E SOCIALI




UNIVERSITÀ DEGLI STUDI DI MILANO

Laureati negli ultimi 5 anni aggiornati al 14/01/2014
 Dati per facoltà, tipo corso e corso di studio raggruppati per anno solare e sesso

SCIENZE POLITICHE, ECONOMICHE E SOCIALI

Tipo corso	Corso di laurea		2008		2009		2010		2011		2012		Totale
			M	F	M	F	M	F	M	F	M	F	
Corsi di Laurea	Scienze Politiche	B01	11	11	8	3	10	11	8	8	3	4	77
		B02	24	23	15	11	13	12	12	8	8	10	136
		B03	36	23	21	16	9	7	5	6	7	6	136
Lauree Magistrali	Amministrazioni e politiche pubbliche	B54	13	9	5	11	13	10	5	3		1	70
	Amministrazioni E Politiche Pubbliche (Classe Lm-63)	B64					4	4	9	11	16	18	62
	Comunicazione politica e sociale	B55	66	140	66	151	24	70	7	17	6	6	553
	Comunicazione Pubblica E D'Impresa (Classe Lm-59)	B62					34	56	51	100	59	120	420
	Droit Et Politiques De L'Intégration Européen: Droit Constit	B68					4	9	7	12	6	4	42
	Economia e finanza internazionale	B50	14	27	36	24	43	27	6	3		2	182
	Economia E Finanza Internazionale (Classe Lm-77)	B63					10	7	20	20	40	28	125
	Economics And Political Science (Classe Lm-56, Lm-B67 62)						8	1	15	18	10	14	66
	Istituzioni e sistemi di governo delle autonomie territorial	B51	2	5	5	3	5	2	1			1	24
	Politica e istituzioni comparate	B56	11	14	16	6	9	9	2	6	2		75
	Relazioni internazionali	B52	35	57	51	92	43	76	7	20	4	7	392
	Relazioni Internazionali (Classe Lm-52)	B61					12	21	33	53	32	62	213
	Scienze Cognitive E Processi Decisionali (Classe Lm-55)	K03					7	11	14	34	19	49	134
	Scienze del lavoro	B57	18	22	19	21	14	23	4	1		1	123
	Scienze Del Lavoro (Classe Lm-62)	B60					7	5	11	27	16	25	91
	Scienze Politiche E Di Governo (Classe Lm-62)	B66					12	3	28	14	29	16	102
	Scienze sociali	B53	12	24	12	29	4	11	3	4		2	101
Scienze Sociali Per La Ricerca E Le Istituzioni (Classe Lm-8)	B65					4	3	7	9	5	6	34	
Storia del mondo contemporaneo	B58	13	6	11	7	15	5	4	1	1		63	
Lauree Triennali	Comunicazione e societa'	B10	73	93	51	83	52	117	30	47	10	19	575
	Comunicazione E Societa' (Classe L-20)	B17							16	50	36	100	202
	Economia europea	B11	52	37	53	36	52	46	28	20	19	5	348



UNIVERSITÀ DEGLI STUDI DI MILANO


Laureati negli ultimi 5 anni aggiornati al 14/01/2014
 Dati per facoltà, tipo corso e corso di studio raggruppati per anno solare e sesso

SCIENZE POLITICHE, ECONOMICHE E SOCIALI

Tipo corso	Corso di laurea	2008		2009		2010		2011		2012		Totale
		M	F	M	F	M	F	M	F	M	F	
Lauree Triennali	Economia Europea (Classe L-33) B18							24	20	50	50	144
	Management Pubblico (Classe L-16) B21							10	12	18	24	64
	Organizzazione e risorse umane B12	33	44	35	77	32	59	19	42	11	20	372
	Organizzazione E Risorse Umane (Classe L-16) B16							13	17	17	33	80
	Scienze dell'amministrazione B13	36	27	30	28	28	36	28	20	10	12	255
	Scienze internazionali e istituzioni europee B14	95	145	83	165	104	148	51	96	36	45	968
	Scienze Internazionali E Istituzioni Europee (Classe L-36) B20							28	52	62	124	266
	Scienze politiche B15	143	84	124	122	160	108	80	69	54	33	977
	Scienze Politiche (Classe L-36) B19							17	24	86	64	191
Scienze Sociali Per La Globalizzazione (Classe L-37) B22							17	23	15	24	79	
	Totale	687	791	641	885	732	897	620	867	687	935	7742

STUDI UMANISTICI

Tipo corso	Corso di laurea	2008		2009		2010		2011		2012		Totale	
		M	F	M	F	M	F	M	F	M	F		
Corsi di Laurea	Filosofia C02	17	13	6	17	10	17	12	13	7	5	117	
		C07	17	26	13	13	10	7	8	5	3	5	107
	Lettere C01	34	87	20	38	23	42	13	22	10	21	310	
	Lingue e letterature straniere C06	7	50	6	14	2	14	4	8	1	8	114	
	Lingue e letterature straniere moderne C03	2	16		1		6	2	2	2	1	32	
	Storia C05	30	16	22	10	9	8	8	5	6	2	116	
Lauree Magistrali	Archeologia C59	2	5	3	18	7	25	3	14	2	3	82	
	Archeologia (Classe Lm-2) C79						5	5	9	4	18	41	
	Archivistica E Biblioteconomia (Classe Lm-5) C80						4	1	10	3	5	23	




UNIVERSITÀ DEGLI STUDI DI MILANO

Laureati negli ultimi 5 anni aggiornati al 14/01/2014
 Dati per facoltà, tipo corso e corso di studio raggruppati per anno solare e sesso

STUDI UMANISTICI

Tipo corso	Corso di laurea	2008		2009		2010		2011		2012		Totale
		M	F	M	F	M	F	M	F	M	F	
Lauree Magistrali	Cultura E Storia Del Sistema Editoriale (Classe Lm-19)					5	9	9	25	5	33	86
	CULTURE E COMUNICAZIONE DELL'AMBIENTE E DEL PAESAGGIO (CLASS)							1	3	13	15	32
	Culture e linguaggi per la comunicazione	25	71	32	90	25	56	3	14	2	5	323
	Filologia, Letteratura E Storia Dell'Antichita' (Classe Lm-1)					3	12	2	14	6	12	49
	Lettere Moderne (Classe Lm-14)					9	17	23	79	34	122	284
	Lettere moderne: letteratura, filologia, linguistica it romanza	13	40	13	75	22	51	5	13	4	2	238
	Lingue e letterature europee ed extraeuropee	5	48	14	76	9	82	2	21	2	6	265
	Lingue E Letterature Europee Ed Extraeuropee (Classe Lm-37)					2	19	11	38	15	88	173
	MUSICOLOGIA (CLASSE LM-45)					1	1	2	1	4	5	14
	Musicologia e beni musicali	10	9	2	6	10	8	4	2	2	5	58
	Scienze dell'antichita': filologia, letteratura, storia	13	26	8	17	6	12	1	7	1	4	95
	Scienze Dello Spettacolo (Classe Lm-65)				1	5	5	4	26	9	26	76
	Scienze dello spettacolo e della comunicazione multimediale	15	48	20	78	7	47	7	14	2	12	250
	Scienze e culture dell'ambiente e del paesaggio	11	28	7	22	13	16	4	8		3	112
	Scienze filosofiche	32	46	45	65	49	57	17	14	5	1	331
	Scienze Filosofiche (Classe Lm-78)			1		15	13	48	66	60	72	275
	Scienze Storiche (Classe Lm-84)				2	11	9	55	17	66	33	193
	Storia e critica dell'arte	15	70	12	82	12	75	8	34	3	14	325
	Storia E Critica Dell'Arte (Classe Lm-89)					2	8	5	45	11	77	148
	Storia e documentazione storica	36	27	44	19	44	18	9	7	5		209
Teoria E Metodi Per La Comunicazione (Classe Lm-92)					9	20	16	49	25	59	178	
Lauree Triennali	Filosofia	114	129	111	159	115	133	75	89	32	46	1003
	Filosofia (Classe L-5)					1	3	34	61	70	117	286
	Lettere	83	241	77	222	93	237	56	176	27	72	1284
	Lettere (Classe L-10)					1	1	26	96	63	207	394



UNIVERSITÀ DEGLI STUDI DI MILANO

Laureati negli ultimi 5 anni aggiornati al 14/01/2014
 Dati per facoltà, tipo corso e corso di studio raggruppati per anno solare e sesso

STUDI UMANISTICI

Tipo corso	Corso di laurea	2008		2009		2010		2011		2012		Totale
		M	F	M	F	M	F	M	F	M	F	
Lauree Triennali	Lingue e letterature straniere C13	30	227	42	214	54	223	34	221	18	82	1145
	Lingue E Letterature Straniere (Classe L-11) C23					1	1	6	63	23	173	267
	Scienze dei beni culturali C10	104	396	70	323	66	335	61	236	22	116	1729
	Scienze Dei Beni Culturali (Classe L-1) C20							6	44	33	158	241
	Scienze storiche C15	120	79	116	60	138	49	99	39	39	24	763
	Scienze umane, dell'ambiente, del territorio e del paesaggio C16	60	80	65	78	54	83	46	65	21	26	578
	Scienze Umane Dell'Ambiente, Del Territorio E Del Paesaggio C26							9	16	23	38	86
	Scienze umanistiche per la comunicazione C14	61	92	57	101	60	73	48	58	11	24	585
	Scienze Umanistiche Per La Comunicazione (Classe L-20) C24							10	39	33	90	172
	Storia (Classe L-42) C25					4	1	39	14	78	36	172
	Totale	856	1870	806	1801	907	1802	841	1802	805	1871	13361