


Confronto immatricolati a.a. 2013/14 pari data a.a. precedente

Dati per facoltà, tipo corso e corso di studio


- [Dati a livello di ateneo](#)
 - [Mediazione Linguistica E Culturale](#)
 - [Scienze Del Farmaco](#)
 - [Medicina E Chirurgia](#)
 - [Scienze Politiche, Economiche E Sociali](#)
 - [Scienze E Tecnologie](#)
 - [Scienze Agrarie E Alimentari](#)
 - [Giurisprudenza](#)
 - [Scienze Motorie](#)
 - [Medicina Veterinaria](#)
 - [Studi Umanistici](#)



Confronto immatricolati (1) a.a. 2013/14 pari data a.a. precedente Dati per facoltà, tipo corso e corso di studio

	Tipo Corso	Num. imm. a.a. corrente	Num. imm. a.a. prec pari data	Variazione %
GIURISPRUDENZA	Lauree di Primo Livello	138	177	-22%
	Lauree Magistrali a ciclo unico	978	1060	-8%
MEDIAZIONE LINGUISTICA E CULTURALE	Lauree di Primo Livello	629	574	10%
MEDICINA E CHIRURGIA	Lauree di Primo Livello	75	89	-16%
	Lauree Sanitarie	1208	1207	0%
	Lauree Magistrali a ciclo unico	397	360	10%
MEDICINA VETERINARIA	Lauree di Primo Livello	361	384	-6%
	Lauree Magistrali a ciclo unico	52	58	-10%
SCIENZE AGRARIE E ALIMENTARI	Lauree di Primo Livello	1180	911	30%
SCIENZE DEL FARMACO	Lauree di Primo Livello	289	216	34%
	Lauree Magistrali a ciclo unico	505	568	-11%
SCIENZE E TECNOLOGIE	Lauree di Primo Livello	1561	1456	7%
SCIENZE MOTORIE	Lauree di Primo Livello	229	233	-2%
SCIENZE POLITICHE, ECONOMICHE E SOCIALI	Lauree di Primo Livello	1891	1749	8%
STUDI UMANISTICI	Lauree di Primo Livello	3171	3007	5%
	Totale	12664	12049	5,1%

(1) per il conteggio degli immatricolati si considera il primo ingresso nel sistema universitario



Confronto immatricolati (1) a.a. 2013/14 pari data a.a. precedente Dati per facoltà, tipo corso e corso di studio

GIURISPRUDENZA

Tipo Corso	Corso di laurea		Num. imm. a.a.corrente	Num imm. a.a. prec pari data	Variazione %
Lauree di Primo Livello	Scienze Dei Servizi Giuridici (Classe L-14)	A12	138	177	-22%
Lauree Magistrali a ciclo unico	Giurisprudenza	A21	978	1060	-8%
	Totale		1116	1237	-9,8%


MEDIAZIONE LINGUISTICA E CULTURALE

Tipo Corso	Corso di laurea		Num. imm. a.a.corrente	Num imm. a.a. prec pari data	Variazione %
Lauree di Primo Livello	Mediazione Linguistica E Culturale (Classe L-12)	K01	629	574	10%
	Totale		629	574	9,6%

MEDICINA E CHIRURGIA

Tipo Corso	Corso di laurea		Num. imm. a.a.corrente	Num imm. a.a. prec pari data	Variazione %
Lauree di Primo Livello	BIOTECNOLOGIE	NNN	0	1	
	Biotecnologie Mediche (Classe L-2)	D47	75	88	-15%
Lauree Sanitarie	Assistenza Sanitaria (CLASSE L/SNT4)	D82	27	20	35%
	Dietistica (CLASSE L/SNT3)	D80	26	19	37%
	Educazione Professionale (CLASSE L/SNT2)	D72	70	70	0%
	Fisioterapia (CLASSE L/SNT2)	D67	75	72	4%
	Igiene Dentale (CLASSE L/SNT3)	D79	62	68	-9%
	Infermieristica (CLASSE L/SNT1)	D64	546	536	2%
	INFERMIERISTICA PEDIATRICA (CLASSE L/SNT1) - ABILITANTE ALLA PROFESSIONE SANITARIA DI INFERMIERE PEDIATRICO	D85	22	20	10%
	Logopedia (CLASSE L/SNT2)	D68	53	55	-4%
	ORTOTTICA E ASSISTENZA OFTALMOLOGICA (CLASSE L/SNT2) - ABILITANTE ALLA PROFESSIONE SANITARIA DI ORTOTTISTA ED ASSISTENTE DI OFTALMOLOGIA	D69	25	27	-7%
	Ostetricia (CLASSE L/SNT1)	D65	37	35	6%
	Podologia (CLASSE L/SNT2)	D66	21	23	-9%
	Tecnica della Rriabilitazione Psichiatrica (CLASSE L/SNT2)	D70	19	16	19%
	Tecniche Audiometriche (CLASSE L/SNT3)	D73	11	15	-27%
	Tecniche Audioprotetiche (CLASSE L/SNT3)	D77	15	13	15%

(1) per il conteggio degli immatricolati si considera il primo ingresso nel sistema universitario



Confronto immatricolati (1) a.a. 2013/14 pari data a.a. precedente Dati per facoltà, tipo corso e corso di studio

MEDICINA E CHIRURGIA


Tipo Corso	Corso di laurea	Num. imm. a.a.corrente	Num imm. a.a. prec pari data	Variazione %	
Lauree Sanitarie	TECNICHE DELLA PREVENZIONE NELL'AMBIENTE E NEI LUOGHI DI LAVORO (CLASSE L/SNT4) - ABILITANTE ALLA PROFESSIONE SANITARIA DI TECNICO DELLA PREVENZIONE NELL'AMBIENTE E NEI LUOGHI DI LAVORO	D83	26	25	4%
	TECNICHE DI FISIOPATOLOGIA CARDIOCIRCOLATORIA E PERFUSIONE CARDIOVASCOLARE (CLASSE L/SNT3) - ABILITANTE ALLA PROFESSIONE SANITARIA DI TECNICO DI FISIOPATOLOGIA CARDIOCIRCOLATORIA E PERFUSIONE CARDIOVASCOLARE	D78	11	12	-8%
	Tecniche di Laboratorio Biomedico (CLASSE L/SNT3)	D74	33	35	-6%
	Tecniche di Neurofisiopatologia (CLASSE L/SNT3)	D76	7	7	0%
	TECNICHE DI RADIOLOGIA MEDICA, PER IMMAGINI E RADIOTERAPIA (CLASSE L/SNT3) - ABILITANTE ALLA PROFESSIONE SANITARIA DI TECNICO DI RADIOLOGIA MEDICA	D75	42	59	-29%
	Tecniche Ortopediche (CLASSE L/SNT3)	D88	15	20	-25%
	TERAPIA DELLA NEURO E PSICOMOTRICITÀ DELL'ETÀ EVOLUTIVA (CLASSE L/SNT2) - ABILITANTE ALLA PROFESSIONE SANITARIA DI TERAPISTA DELLA NEURO E PSICOMOTRICITÀ DELL'ETÀ EVOLUTIVA	D86	47	42	12%
	Terapia Occupazionale (CLASSE L/SNT2)	D71	18	18	0%
Lauree Magistrali a ciclo unico	MEDICINA E CHIRURGIA (CLASSE LM-41) IN LINGUA INGLESE (STIT)	D56	57	54	6%
	MEDICINA E CHIRURGIA (CLASSE LM-41) (POLO CENTRALE)	D51	149	118	26%
	MEDICINA E CHIRURGIA (CLASSE LM-41) (POLO SAN PAOLO)	D53	77	74	4%
	MEDICINA E CHIRURGIA (CLASSE LM-41) (POLO VIALBA)	D52	73	70	4%
	ODONTOIATRIA E PROTESI DENTARIA (CLASSE LM-46)	D54	41	44	-7%
	Totale	1680	1656	1,4%	

MEDICINA VETERINARIA

Tipo Corso	Corso di laurea	Num. imm. a.a.corrente	Num imm. a.a. prec pari data	Variazione %	
Lauree di Primo Livello	ALLEVAMENTO E BENESSERE ANIMALE (CLASSE L-38)	H13	293	287	2%
	Biotecnologie Veterinarie (Classe L-2)	H12	27	54	-50%
	PRODUZIONI ANIMALI, ALIMENTI E SALUTE (CLASSE L-38)	H14	41	43	-5%
Lauree Magistrali a ciclo unico	MEDICINA VETERINARIA (CLASSE LM-42)	H15	52	58	-10%
	Totale	413	442	-6,6%	

SCIENZE AGRARIE E ALIMENTARI

(1) per il conteggio degli immatricolati si considera il primo ingresso nel sistema universitario



Confronto immatricolati (1) a.a. 2013/14 pari data a.a. precedente Dati per facoltà, tipo corso e corso di studio

SCIENZE AGRARIE E ALIMENTARI

Tipo Corso	Corso di laurea		Num. imm. a.a.corrente	Num imm. a.a. prec pari data	Variazione %
Lauree di Primo Livello	Agrotecnologie Per L'Ambiente E Il Territorio (Classe L-25)	G26	109	87	25%
	Biotecnologie Vegetali, Alimentari E Agroambientali (Classe	G23	28	22	27%
	Produzione E Protezione Delle Piante E Dei Sistemi Del Verde	G27	99	91	9%
	Scienze E Tecnologie Agrarie (Classe L-25)	G28	289	197	47%
	Scienze E Tecnologie Alimentari (Classe L-26)	G29	208	176	18%
	Scienze E Tecnologie Della Ristorazione (Classe L-26)	G30	234	197	19%
	Valorizzazione E Tutela Dell'Ambiente E Del Territorio Monta	G24	69	54	28%
	Viticultura Ed Enologia (Classe L-25)	G25	144	87	66%
	Totale		1180	911	29,5%


SCIENZE DEL FARMACO

Tipo Corso	Corso di laurea		Num. imm. a.a.corrente	Num imm. a.a. prec pari data	Variazione %
Lauree di Primo Livello	Biotecnologie Farmaceutiche (Classe L-2)	E16	59	64	-8%
	Scienze E Sicurezza Chimico-Tossicologiche Dell'Ambiente (Cl	E17	128	89	44%
	Scienze E Tecnologie Erboristiche (Classe L-29)	K04	102	63	62%
Lauree Magistrali a ciclo unico	CHIMICA E TECNOLOGIE FARMACEUTICHE (CLASSE LM-13)	E25	171	199	-14%
	FARMACIA (CLASSE LM-13)	E24	334	369	-9%
	Totale		794	784	1,3%

SCIENZE E TECNOLOGIE

Tipo Corso	Corso di laurea		Num. imm. a.a.corrente	Num imm. a.a. prec pari data	Variazione %
Lauree di Primo Livello	Biotecnologie Industriali E Ambientali (Classe L-2)	F64	31	48	-35%
	CHIMICA (CLASSE L-27)	F5X	112	92	22%
	CHIMICA INDUSTRIALE (CLASSE L-27)	F6X	76	76	0%
	COMUNICAZIONE DIGITALE (CLASSE L-31)	F2X	156	117	33%
	Fisica (Classe L-30)	F63	170	176	-3%
	INFORMATICA (CLASSE L-31)	F1X	290	155	87%
	INFORMATICA (CLASSE L-31) (CREMA)	F67	0	26	
	INFORMATICA MUSICALE (CLASSE L-31)	F3X	97	88	10%
	MATEMATICA (CLASSE L-35)	F7X	124	159	-22%

(1) per il conteggio degli immatricolati si considera il primo ingresso nel sistema universitario



Confronto immatricolati (1) a.a. 2013/14 pari data a.a. precedente Dati per facoltà, tipo corso e corso di studio

SCIENZE E TECNOLOGIE

Tipo Corso	Corso di laurea	Num. imm. a.a.corrente	Num imm. a.a. prec pari data	Variazione %
Lauree di Primo Livello	Scienze Biologiche (Classe L-13) F62	215	248	-13%
	SCIENZE E TECNOLOGIE PER LO STUDIO E LA CONSERVAZIONE DEI BE F8X	35	41	-15%
	Scienze Geologiche (Classe L-34) F65	59	74	-20%
	Scienze Naturali (Classe L-32) F66	82	92	-11%
	SICUREZZA DEI SISTEMI E DELLE RETI INFORMATICHE (CLASSE L-31 F68	40	28	43%
	F69	74	36	106%
	Totale	1561	1456	7,2%

SCIENZE MOTORIE


Tipo Corso	Corso di laurea	Num. imm. a.a.corrente	Num imm. a.a. prec pari data	Variazione %
Lauree di Primo Livello	Scienze Motorie, Sport E Salute (Classe L-22) Z05	229	233	-2%
	Totale	229	233	-1,7%

SCIENZE POLITICHE, ECONOMICHE E SOCIALI

Tipo Corso	Corso di laurea	Num. imm. a.a.corrente	Num imm. a.a. prec pari data	Variazione %
Lauree di Primo Livello	Comunicazione E Societa' (Classe L-20) B17	215	227	-5%
	Economia Europea (Classe L-33) B18	173	135	28%
	Management Pubblico (Classe L-16) B21	220	207	6%
	Organizzazione E Risorse Umane (Classe L-16) B16	216	186	16%
	Scienze Internazionali E Istituzioni Europee (Classe L-36) B20	527	449	17%
	Scienze Politiche (Classe L-36) B19	373	390	-4%
	Scienze Sociali Per La Globalizzazione (Classe L-37) B22	167	155	8%
	Totale	1891	1749	8,1%

STUDI UMANISTICI

(1) per il conteggio degli immatricolati si considera il primo ingresso nel sistema universitario



Confronto immatricolati (1) a.a. 2013/14 pari data a.a. precedente Dati per facoltà, tipo corso e corso di studio

STUDI UMANISTICI

Tipo Corso	Corso di laurea		Num. imm. a.a.corrente	Num imm. a.a. prec pari data	Variazione %
Lauree di Primo Livello	Filosofia (Classe L-5)	C22	385	380	1%
	Lettere (Classe L-10)	C21	554	568	-2%
	Lingue E Letterature Straniere (Classe L-11)	C23	964	818	18%
	Scienze Dei Beni Culturali (Classe L-1)	C20	573	582	-2%
	SCIENZE UMANE DELL'AMBIENTE, DEL TERRITORIO E DEL PAESAGGIO (CLASSE L-6)	C36	122	134	-9%
	Scienze Umanistiche Per La Comunicazione (Classe L-20)	C24	245	262	-6%
	Storia (Classe L-42)	C25	328	263	25%
		Totale		3171	3007

(1) per il conteggio degli immatricolati si considera il primo ingresso nel sistema universitario