


---

Confronto ingressi secondo livello a.a. 2013/14 pari data a.a. prec.

Dati per facoltà, tipo corso e corso di studio

---


- [Dati a livello di ateneo](#)
  - [Mediazione Linguistica E Culturale](#)
  - [Scienze Del Farmaco](#)
  - [Medicina E Chirurgia](#)
  - [Scienze Agrarie E Alimentari](#)
  - [Scienze Politiche, Economiche E Sociali](#)
  - [Scienze E Tecnologie](#)
  - [Scienze Motorie](#)
  - [Medicina Veterinaria](#)
  - [Studi Umanistici](#)



## Confronto ingressi secondo livello a.a. 2013/14 pari data a.a. prec.

Dati per facoltà, tipo corso e corso di studio

	Tipo Corso	Num. imm. a.a. corrente	Num. imm. a.a. prec pari data	Variazione %
<a href="#">MEDIAZIONE LINGUISTICA E CULTURALE</a>	Lauree Magistrali	194	213	-9%
<a href="#">MEDICINA E CHIRURGIA</a>	Lauree Magistrali	186	188	-1%
<a href="#">MEDICINA VETERINARIA</a>	Lauree Magistrali	68	60	13%
<a href="#">SCIENZE AGRARIE E ALIMENTARI</a>	Lauree Magistrali	377	255	48%
<a href="#">SCIENZE DEL FARMACO</a>	Lauree Magistrali	30	36	-17%
<a href="#">SCIENZE E TECNOLOGIE</a>	Lauree Magistrali	645	713	-10%
<a href="#">SCIENZE MOTORIE</a>	Lauree Magistrali	130	124	5%
<a href="#">SCIENZE POLITICHE, ECONOMICHE E SOCIALI</a>	Lauree Magistrali	633	728	-13%
<a href="#">STUDI UMANISTICI</a>	Lauree Magistrali	1094	1038	5%
	<b>Totale</b>	<b>3357</b>	<b>3355</b>	<b>0,1%</b>



## Confronto ingressi secondo livello a.a. 2013/14 pari data a.a. prec. Dati per facoltà, tipo corso e corso di studio

### MEDIAZIONE LINGUISTICA E CULTURALE

Tipo Corso	Corso di laurea	Num. imm. a.a.corrente	Num imm. a.a. prec pari data	Variazione %
Lauree Magistrali	Lingue E Culture Per La Comunicazione E La Cooperazione Inte K02	194	213	-9%
	<b>Totale</b>	<b>194</b>	<b>213</b>	<b>-8,9%</b>

### MEDICINA E CHIRURGIA


Tipo Corso	Corso di laurea	Num. imm. a.a.corrente	Num imm. a.a. prec pari data	Variazione %
Lauree Magistrali	BIOTECNOLOGIE MEDICHE E MEDICINA MOLECOLARE (CLASSE LM-9) D55	39	47	-17%
	SCIENZE DELLE PROFESSIONI SANITARIE DELLA PREVENZIONE (CLASSE LM/SNT4) D96	40	40	0%
	SCIENZE DELLE PROFESSIONI SANITARIE TECNICHE ASSISTENZIALI (CLASSE LM/SNT3) D99	18	15	20%
	SCIENZE DELLE PROFESSIONI SANITARIE TECNICHE DIAGNOSTICHE (CLASSE LM/SNT3) D97	40	36	11%
	SCIENZE INFERMIERISTICHE E OSTETRICHE (CLASSE LM/SNT1) D95	25	25	0%
	SCIENZE RIABILITATIVE DELLE PROFESSIONI SANITARIE (CLASSE LM/SNT2) D98	24	25	-4%
	<b>Totale</b>	<b>186</b>	<b>188</b>	<b>-1,1%</b>

### MEDICINA VETERINARIA

Tipo Corso	Corso di laurea	Num. imm. a.a.corrente	Num imm. a.a. prec pari data	Variazione %
Lauree Magistrali	SCIENZE BIOTECNOLOGICHE VETERINARIE (CLASSE LM-9) H52	22	29	-24%
	SCIENZE E TECNOLOGIE DELLE PRODUZIONI ANIMALI (CLASSE LM-86) H53	46	31	48%
	<b>Totale</b>	<b>68</b>	<b>60</b>	<b>13,3%</b>

### SCIENZE AGRARIE E ALIMENTARI

Tipo Corso	Corso di laurea	Num. imm. a.a.corrente	Num imm. a.a. prec pari data	Variazione %
Lauree Magistrali	Alimentazione E Nutrizione Umana (Classe Lm-61) K05	183	117	56%
	BIOTECNOLOGIE VEGETALI, ALIMENTARI E AGRO-AMBIENTALI (CLASSE G61	15	9	67%



## Confronto ingressi secondo livello a.a. 2013/14 pari data a.a. prec. Dati per facoltà, tipo corso e corso di studio

### SCIENZE AGRARIE E ALIMENTARI


Tipo Corso	Corso di laurea		Num. imm. a.a.corrente	Num imm. a.a. prec pari data	Variazione %
Lauree Magistrali	Scienze Agrarie (Classe Lm-69)	G58	40	48	-17%
	Scienze Agroambientali (Classe Lm-73)	G57	13	5	160%
	Scienze Della Produzione E Protezione Delle Piante (Classe L	G59	44	20	120%
	Scienze E Tecnologie Alimentari (Classe Lm-70)	G60	82	56	46%
	<b>Totale</b>		<b>377</b>	<b>255</b>	<b>47,8%</b>

### SCIENZE DEL FARMACO

Tipo Corso	Corso di laurea		Num. imm. a.a.corrente	Num imm. a.a. prec pari data	Variazione %
Lauree Magistrali	BIOTECNOLOGIE DEL FARMACO (CLASSE LM-9)	E51	30	36	-17%
	<b>Totale</b>		<b>30</b>	<b>36</b>	<b>-16,7%</b>

### SCIENZE E TECNOLOGIE

Tipo Corso	Corso di laurea		Num. imm. a.a.corrente	Num imm. a.a. prec pari data	Variazione %
Lauree Magistrali	BIODIVERSITA' ED EVOLUZIONE BIOLOGICA (CLASSE LM-6)	F91	32	33	-3%
	BIOLOGIA APPLICATA ALLA RICERCA BIOMEDICA (CLASSE LM-6)	F92	53	60	-12%
	BIOLOGIA APPLICATA ALLE SCIENZE DELLA NUTRIZIONE (CLASSE LM-	F3Y	68	111	-39%
	BIOLOGIA MOLECOLARE DELLA CELLULA (CLASSE LM-6)	F93	54	51	6%
	BIOTECNOLOGIE MOLECOLARI E BIOINFORMATICA (CLASSE LM-8)	F96	18	20	-10%
	CHIMICA INDUSTRIALE E GESTIONALE (CLASSE LM-71)	F6Y	43	40	8%
	FISICA (CLASSE LM-17)	F95	75	83	-10%
	INFORMATICA (CLASSE LM-18)	F94	28	33	-15%
	INFORMATICA PER LA COMUNICAZIONE (CLASSE LM-18)	F1Y	22	23	-4%
	MATEMATICA (CLASSE LM-40)	F4Y	100	102	-2%
	SCIENZE CHIMICHE (CLASSE LM-54)	F5Y	70	66	6%
	Scienze Della Natura (Classe Lm-60)	F89	30	29	3%
	SCIENZE DELLA TERRA (CLASSE LM-74)	F97	35	45	-22%
	SICUREZZA INFORMATICA (CLASSE LM-66) (SEDE DI CREMA)	F2Y	17	17	0%
	<b>Totale</b>		<b>645</b>	<b>713</b>	<b>-9,5%</b>



## Confronto ingressi secondo livello a.a. 2013/14 pari data a.a. prec. Dati per facoltà, tipo corso e corso di studio

### SCIENZE MOTORIE


Tipo Corso	Corso di laurea	Num. imm. a.a.corrente	Num imm. a.a. prec pari data	Variazione %
Lauree Magistrali	SCIENZA DELL'ATTIVITA' FISICA PER IL BENESSERE (CLASSE LM-67) Z32	37	33	12%
	SCIENZA, TECNICA E DIDATTICA DELLO SPORT (CLASSE LM-68) Z31	93	91	2%
	<b>Totale</b>	<b>130</b>	<b>124</b>	<b>4,8%</b>

### SCIENZE POLITICHE, ECONOMICHE E SOCIALI

Tipo Corso	Corso di laurea	Num. imm. a.a.corrente	Num imm. a.a. prec pari data	Variazione %
Lauree Magistrali	Amministrazioni E Politiche Pubbliche (Classe Lm-63) B64	31	32	-3%
	Comunicazione Pubblica E D'Impresa (Classe Lm-59) B62	163	188	-13%
	Economia E Finanza Internazionale (Classe Lm-77) B63	83	55	51%
	Economics And Political Science (Classe Lm-56, Lm-62) B67	26	37	-30%
	Relazioni Internazionali (Classe Lm-52) B61	86	113	-24%
	Scienze Cognitive E Processi Decisionali (Classe Lm-55) K03	110	153	-28%
	Scienze Del Lavoro (Classe Lm-62) B60	64	64	0%
	Scienze Politiche E Di Governo (Classe Lm-62) B66	55	50	10%
	Scienze Sociali Per La Ricerca E Le Istituzioni (Classe Lm-8) B65	15	36	-58%
	<b>Totale</b>	<b>633</b>	<b>728</b>	<b>-13,0%</b>

### STUDI UMANISTICI

Tipo Corso	Corso di laurea	Num. imm. a.a.corrente	Num imm. a.a. prec pari data	Variazione %
Lauree Magistrali	Archeologia (Classe Lm-2) C79	23	29	-21%
	Archivistica E Biblioteconomia (Classe Lm-5) C80	15	14	7%
	Cultura E Storia Del Sistema Editoriale (Classe Lm-19) C74	73	69	6%
	Filologia, Letteratura E Storia Dell'Antichita' (Classe Lm-1) C81	55	28	96%
	Lettere Moderne (Classe Lm-14) C71	196	163	20%
	Lingue E Letterature Europee Ed Extraeuropee (Classe Lm-37) C73	123	132	-7%
	MUSICOLOGIA (CLASSE LM-45) C77	34	46	-26%
	Scienze Dello Spettacolo (Classe Lm-65) C78	40	46	-13%
	Scienze Filosofiche (Classe Lm-78) C72	156	157	-1%
	Scienze Storiche (Classe Lm-84) C75	128	129	-1%
	Storia E Critica Dell'Arte (Classe Lm-89) C70	93	86	8%



## Confronto ingressi secondo livello a.a. 2013/14 pari data a.a. prec. Dati per facoltà, tipo corso e corso di studio

### STUDI UMANISTICI

Tipo Corso	Corso di laurea		Num. imm. a.a.corrente	Num imm. a.a. prec pari data	Variazione %
Lauree Magistrali	Teoria E Metodi Per La Comunicazione (Classe Lm-92)	C82	116	105	10%
	VALORIZZAZIONE CULTURALE DEL TERRITORIO E DEL PAESAGGIO (CLASSE LM-80)	C86	42	34	24%
		<b>Totale</b>	<b>1094</b>	<b>1038</b>	<b>5,4%</b>