


Confronto iscritti a.a. 2013/14 pari data a.a. precedente

Dati per facoltà, tipo corso e corso di studio


- [Dati a livello di ateneo](#)
 - [Mediazione Linguistica E Culturale](#)
 - [Scienze Del Farmaco](#)
 - [Medicina E Chirurgia](#)
 - [Scienze Agrarie E Alimentari](#)
 - [Scienze E Tecnologie](#)
 - [Scienze Politiche, Economiche E Sociali](#)
 - [Giurisprudenza](#)
 - [Scienze Motorie](#)
 - [Medicina Veterinaria](#)
 - [Studi Umanistici](#)



Confronto iscritti a.a. 2013/14 pari data a.a. precedente

Dati per facoltà, tipo corso e corso di studio

	Tipo Corso	Num. isc. a.a. corrente	Num. isc. a.a. prec pari data	Variazione %	Totale isc. a.a. prec
GIURISPRUDENZA	Lauree di Primo Livello	884	935	-5%	935
	Lauree Magistrali a ciclo unico	5823	5919	-2%	5919
	Lauree Vecchio Ordinamento	416	503	-17%	503
	Lauree Magistrali	27	44	-39%	44
MEDIAZIONE LINGUISTICA E CULTURALE	Lauree di Primo Livello	2245	2261	-1%	2261
	Lauree Magistrali	504	526	-4%	526
MEDICINA E CHIRURGIA	Lauree di Primo Livello	212	246	-14%	246
	Lauree Sanitarie	4506	4589	-2%	4589
	Lauree Magistrali a ciclo unico	2957	2884	3%	2884
	Lauree Vecchio Ordinamento	115	131	-12%	131
	Lauree Magistrali	406	396	3%	396
MEDICINA VETERINARIA	Lauree di Primo Livello	961	977	-2%	977
	Lauree Magistrali a ciclo unico	1049	1110	-5%	1110
	Lauree Vecchio Ordinamento	31	39	-21%	39
	Diplomi	1	1	0%	1
	Lauree Magistrali	137	112	22%	112
SCIENZE AGRARIE E ALIMENTARI	Lauree di Primo Livello	3362	2900	16%	2900
	Lauree Vecchio Ordinamento	32	38	-16%	38
	Diplomi	2	3	-33%	3
	Lauree Magistrali	717	561	28%	561
SCIENZE DEL FARMACO	Lauree di Primo Livello	933	860	8%	860
	Lauree Magistrali a ciclo unico	3325	3392	-2%	3392
	Lauree Vecchio Ordinamento	80	111	-28%	111
	Diplomi	0	1		1
	Lauree Magistrali	78	83	-6%	83
SCIENZE E TECNOLOGIE	Lauree di Primo Livello	5676	5726	-1%	5726
	Lauree Vecchio Ordinamento	179	215	-17%	215
	Diplomi	6	6	0%	6
	Lauree Magistrali	1672	1729	-3%	1729
SCIENZE MOTORIE	Lauree di Primo Livello	958	911	5%	911
	Lauree Vecchio Ordinamento	27	31	-13%	31
	Lauree Magistrali	288	236	22%	236
SCIENZE POLITICHE, ECONOMICHE E SOCIALI	Lauree di Primo Livello	6277	6131	2%	6131
	Lauree Vecchio Ordinamento	215	260	-17%	260
	Lauree Magistrali	1692	1755	-4%	1755
STUDI UMANISTICI	Lauree di Primo Livello	11223	10902	3%	10902
	Lauree Vecchio Ordinamento	450	540	-17%	540
	Lauree Magistrali	2874	2836	1%	2836
	Totale	60340	59900	0,7%	59900



Confronto iscritti a.a. 2013/14 pari data a.a. precedente

Dati per facoltà, tipo corso e corso di studio

GIURISPRUDENZA


Tipo Corso	Corso di laurea		Num. isc. a.a.corrente	Num isc. a.a. prec pari data	Variazione %	Totale isc. a.a. prec.
Lauree di Primo Livello	Scienze dei servizi giuridici	A11	64	85	-25%	85
	Scienze Dei Servizi Giuridici (Classe L-14)	A12	733	721	2%	721
	Scienze dei servizi giuridici per consulenti d'impresa	A06	1	3	-67%	3
	Scienze dei servizi giuridici per operatori finaz/banc/assic	A09	1	1	0%	1
	Scienze dei servizi giuridici per operatori giuridico-inform	A10	1	1	0%	1
	Scienze giuridiche	A04	84	124	-32%	124
Lauree Magistrali a ciclo unico	Giurisprudenza	A21	5823	5919	-2%	5919
Lauree Vecchio Ordinamento	Giurisprudenza	A01	416	503	-17%	503
Lauree Magistrali	Giurisprudenza	A20	27	44	-39%	44
		Totale	7150	7401	-3,4%	7401

MEDIAZIONE LINGUISTICA E CULTURALE

Tipo Corso	Corso di laurea		Num. isc. a.a.corrente	Num isc. a.a. prec pari data	Variazione %	Totale isc. a.a. prec.
Lauree di Primo Livello	Mediazione linguistica e culturale	C09	123	198	-38%	198
	Mediazione Linguistica E Culturale (Classe L-12)	K01	2122	2063	3%	2063
Lauree Magistrali	Lingue, culture e comunicazione internazionale	B59	9	22	-59%	22
	Lingue E Culture Per La Comunicazione E La Cooperazione Inte	K02	495	504	-2%	504
		Totale	2749	2787	-1,4%	2787

MEDICINA E CHIRURGIA


Tipo Corso	Corso di laurea		Num. isc. a.a.corrente	Num isc. a.a. prec pari data	Variazione %	Totale isc. a.a. prec.
Lauree di Primo Livello	BIOTECNOLOGIE	NNN	0	1		1
	Biotecnologie mediche	D41	11	18	-39%	18
	Biotecnologie Mediche (Classe L-2)	D47	201	227	-11%	227
Lauree Sanitarie	Assistenza sanitaria	D42	1	15	-93%	15
	Assistenza Sanitaria (CLASSE L/SNT4)	D82	63	44	43%	44
	Dietistica	D40	3	28	-89%	28
	Dietistica (CLASSE L/SNT3)	D80	87	59	47%	59
	Educazione professionale	D32	10	69	-86%	69
	Educazione Professionale (CLASSE L/SNT2)	D72	228	152	50%	152



Confronto iscritti a.a. 2013/14 pari data a.a. precedente Dati per facoltà, tipo corso e corso di studio

MEDICINA E CHIRURGIA

Tipo Corso	Corso di laurea	Num. isc. a.a.corrente	Num. isc. a.a. prec pari data	Variazione %	Totale isc. a.a. prec.
Lauree Sanitarie	Fisioterapia D27	2	105	-98%	105
	Fisioterapia (CLASSE L/SNT2) D67	338	235	44%	235
	Igiene dentale D39	4	59	-93%	59
	Igiene Dentale (CLASSE L/SNT3) D79	223	152	47%	152
	Infermieristica D24	160	600	-73%	600
	Infermieristica (CLASSE L/SNT1) D64	1870	1537	22%	1537
	Infermieristica pediatrica D45	0	24		24
	INFERMIERISTICA PEDIATRICA (CLASSE L/SNT1) - ABILITANTE ALLA PROFESSIONE SANITARIA DI INFERMIERE PEDIATRICO D85	62	47	32%	47
	Logopedia D28	1	61	-98%	61
	Logopedia (CLASSE L/SNT2) D68	215	141	52%	141
	Ortottica e assistenza oftalmologica D29	1	19	-95%	19
	ORTOTTICA E ASSISTENZA OFTALMOLOGICA (CLASSE L/SNT2) - ABILITANTE ALLA PROFESSIONE SANITARIA DI ORTOTTISTA ED ASSISTENTE DI OFTALMOLOGIA D69	87	60	45%	60
	Ostetricia D25	0	40		40
	Ostetricia (CLASSE L/SNT1) D65	130	91	43%	91
	Podologia D26	2	24	-92%	24
	Podologia (CLASSE L/SNT2) D66	73	48	52%	48
	Tecnica della riabilitazione psichiatrica D30	4	23	-83%	23
	Tecnica della Rriabilitazione Psichiatrica (CLASSE L/SNT2) D70	47	32	47%	32
	Tecniche audiometriche D33	0	12		12
	Tecniche Audiometriche (CLASSE L/SNT3) D73	42	34	24%	34
	Tecniche audioprotesiche D37	2	35	-94%	35
	Tecniche Audioprotesiche (CLASSE L/SNT3) D77	79	49	61%	49
	TECNICHE DELLA PREVENZIONE NELL'AMBIENTE E NEI LUOGHI DI LAVORO (CLASSE L/SNT4) - ABILITANTE ALLA PROFESSIONE SANITARIA DI TECNICO DELLA PREVENZIONE NELL'AMBIENTE E NEI LUOGHI DI LAVORO D83	85	61	39%	61
	Tecniche di fisiopatologia cardiocircolatoria e perfusione c D38	1	7	-86%	7
	TECNICHE DI FISIOPATOLOGIA CARDIOCIRCOLATORIA E PERFUSIONE CARDIOVASCOLARE (CLASSE L/SNT3) - ABILITANTE ALLA PROFESSIONE SANITARIA DI TECNICO DI FISIOPATOLOGIA CARDIOCIRCOLATORIA E PERFUSIONE CARDIOVASCOLARE D78	38	27	41%	27
	Tecniche di laboratorio biomedico D34	21	64	-67%	64
	Tecniche di Laboratorio Biomedico (CLASSE L/SNT3) D74	129	100	29%	100
	Tecniche di neurofisiopatologia D36	3	12	-75%	12
	Tecniche di Neurofisiopatologia (CLASSE L/SNT3) D76	21	16	31%	16
	Tecniche di radiologia medica, per immagini e radioterapia D35	4	63	-94%	63
	TECNICHE DI RADIOLOGIA MEDICA, PER IMMAGINI E RADIOTERAPIA (CLASSE L/SNT3) - ABILITANTE ALLA PROFESSIONE SANITARIA DI TECNICO DI RADIOLOGIA MEDICA D75	177	140	26%	140




Confronto iscritti a.a. 2013/14 pari data a.a. precedente

Dati per facoltà, tipo corso e corso di studio

MEDICINA E CHIRURGIA

Tipo Corso	Corso di laurea		Num. isc. a.a.corrente	Num. isc. a.a. prec pari data	Variazione %	Totale isc. a.a. prec.
Lauree Sanitarie	TECNICHE ORTOPEDICHE	D48	0	12		12
	Tecniche Ortopediche (CLASSE L/SNT3)	D88	70	55	27%	55
	Tecnologie della prevenzione nell'ambiente di lavoro	D43	8	35	-77%	35
	Terapia della neuro e psicomotricità dell'età evolutiva	D46	0	44		44
	TERAPIA DELLA NEURO E PSICOMOTRICITÀ DELL'ETÀ EVOLUTIVA (CLASSE L/SNT2) - ABILITANTE ALLA PROFESSIONE SANITARIA DI TERAPISTA DELLA NEURO E PSICOMOTRICITÀ DELL'ETÀ EVOLUTIVA	D86	148	99	49%	99
	Terapia occupazionale	D31	3	15	-80%	15
	Terapia Occupazionale (CLASSE L/SNT2)	D71	64	44	45%	44
Lauree Magistrali a ciclo unico	CORSI DI LAUREA MAGISTRALE IN MEDICINA E CHIRURGIA	VVV	0	0		0
	Medicina e chirurgia	DX3	94	122	-23%	122
	MEDICINA E CHIRURGIA (CLASSE LM-41) IN LINGUA INGLESE (STIT)	D56	192	144	33%	144
	MEDICINA E CHIRURGIA (CLASSE LM-41) (POLO CENTRALE)	D51	1115	1095	2%	1095
	MEDICINA E CHIRURGIA (CLASSE LM-41) (POLO SAN PAOLO)	D53	662	656	1%	656
	MEDICINA E CHIRURGIA (CLASSE LM-41) (POLO VIALBA)	D52	624	592	5%	592
	Odontoiatria e protesi dentaria	DX2	15	66	-77%	66
ODONTOIATRIA E PROTESI DENTARIA (CLASSE LM-46)	D54	255	209	22%	209	
Lauree Vecchio Ordinamento	Biotecnologie mediche	BT4	1	1	0%	1
	Medicina e chirurgia	DX1	1	2	-50%	2
		D01	60	67	-10%	67
		D03	13	10	30%	10
Odontoiatria e protesi dentaria	D02	40	51	-22%	51	
Lauree Magistrali	BIOTECNOLOGIE MEDICHE E MEDICINA MOLECOLARE (CLASSE LM-9)	D55	94	101	-7%	101
	Scienze delle professioni sanitarie della prevenzione	DX6	3	7	-57%	7
	SCIENZE DELLE PROFESSIONI SANITARIE DELLA PREVENZIONE (CLASSE LM/SNT4)	D96	88	82	7%	82
	SCIENZE DELLE PROFESSIONI SANITARIE DELLA RIABILITAZIONE	DX8	0	2		2
	SCIENZE DELLE PROFESSIONI SANITARIE TECNICHE ASSISTENZIALI (CLASSE LM/SNT3)	D99	32	29	10%	29
	SCIENZE DELLE PROFESSIONI SANITARIE TECNICHE DIAGNOSTICHE (CLASSE LM/SNT3)	D97	79	65	22%	65
	Scienze delle professioni tecniche diagnostiche	DX7	1	2	-50%	2
	Scienze infermieristiche e ostetriche	DX5	7	13	-46%	13
	SCIENZE INFERMIERISTICHE E OSTETRICHE (CLASSE LM/SNT1)	D95	54	52	4%	52
	SCIENZE RIABILITATIVE DELLE PROFESSIONI SANITARIE (CLASSE LM/SNT2)	D98	48	43	12%	43
Totale			8196	8246	-0,6%	8246

MEDICINA VETERINARIA



Confronto iscritti a.a. 2013/14 pari data a.a. precedente


Dati per facoltà, tipo corso e corso di studio

MEDICINA VETERINARIA

Tipo Corso	Corso di laurea		Num. isc. a.a.corrente	Num. isc. a.a. prec pari data	Variazione %	Totale isc. a.a. prec.
Lauree di Primo Livello	Allevamento e benessere animale	H09	35	64	-45%	64
	ALLEVAMENTO E BENESSERE ANIMALE (CLASSE L-38)	H13	708	643	10%	643
	Biotecnologie veterinarie	H11	20	29	-31%	29
	Biotecnologie Veterinarie (Classe L-2)	H12	89	131	-32%	131
	PRODUZIONE ANIMALI, ALIMENTI E SALUTE (CLASSE L-38)	H14	97	92	5%	92
	Tecnologie delle produzioni animali e qualita' dei prodotti	H10	12	18	-33%	18
Lauree Magistrali a ciclo unico	Medicina veterinaria	H08	426	636	-33%	636
	MEDICINA VETERINARIA (CLASSE LM-42)	H15	623	474	31%	474
Lauree Vecchio Ordinamento	Medicina veterinaria	H01	7	7	0%	7
		H03	18	23	-22%	23
		H06	3	4	-25%	4
	Scienze della produzione animale	H02	1	1	0%	1
		H04	0	1		1
		H07	2	3	-33%	3
Diplomi	Produzioni animali	H05	1	1	0%	1
Lauree Magistrali	SCIENZE BIOTECNOLOGICHE VETERINARIE (CLASSE LM-9)	H52	51	40	28%	40
	Scienze e tecnologie delle produzioni animali	H50	3	6	-50%	6
	SCIENZE E TECNOLOGIE DELLE PRODUZIONI ANIMALI (CLASSE LM-86)	H53	83	66	26%	66
Totale			2179	2239	-2,7%	2239

SCIENZE AGRARIE E ALIMENTARI

Tipo Corso	Corso di laurea		Num. isc. a.a.corrente	Num. isc. a.a. prec pari data	Variazione %	Totale isc. a.a. prec.
Lauree di Primo Livello	Agrotecnologie per l'ambiente e il territorio	G16	11	18	-39%	18
	Agrotecnologie Per L'Ambiente E Il Territorio (Classe L-25)	G26	318	260	22%	260
	Biotecnologie agrarie vegetali	G21	0	3		3
	Biotecnologie Vegetali, Alimentari E Agroambientali (Classe	G23	69	63	10%	63
	Produzione E Protezione Delle Piante E Dei Sistemi Del Verde	G27	314	288	9%	288
	Produzione vegetale	G13	6	9	-33%	9
	Protezione delle piante	G14	9	9	0%	9
	Scienza produzione e trasformazione del latte (Crema)	G22	2	2	0%	2
	Scienze della produzione e trasformazione del latte	G15	1	1	0%	1
	Scienze e tecnologie agrarie	G12	28	40	-30%	40
	Scienze E Tecnologie Agrarie (Classe L-25)	G28	671	493	36%	493
	Scienze e tecnologie alimentari	G17	36	53	-32%	53



Confronto iscritti a.a. 2013/14 pari data a.a. precedente


Dati per facoltà, tipo corso e corso di studio

SCIENZE AGRARIE E ALIMENTARI

Tipo Corso	Corso di laurea		Num. isc. a.a.corrente	Num. isc. a.a. prec pari data	Variazione %	Totale isc. a.a. prec.
Lauree di Primo Livello	Scienze E Tecnologie Alimentari (Classe L-26)	G29	740	684	8%	684
	Scienze e tecnologie della ristorazione	G20	14	27	-48%	27
	Scienze E Tecnologie Della Ristorazione (Classe L-26)	G30	513	389	32%	389
	Valorizzazione E Tutela Dell'Ambiente E Del Territorio Monta	G24	193	171	13%	171
	Valorizzazione e tutela dell'ambiente e del territorio monta	G19	12	19	-37%	19
	Viticultura ed enologia	G18	37	54	-31%	54
	Viticultura Ed Enologia (Classe L-25)	G25	388	317	22%	317
Lauree Vecchio Ordinamento	Scienze agrarie	G01	2	3	-33%	3
		G03	8	11	-27%	11
	Scienze delle preparazioni alimentari	G02	5	6	-17%	6
	Scienze e tecnologie agrarie	G09	10	11	-9%	11
	Scienze e tecnologie alimentari	G04	4	4	0%	4
		G08	3	3	0%	3
Diplomi	Viticultura ed enologia	G07	0	1		1
		G11	2	2	0%	2
Lauree Magistrali	Alimentazione E Nutrizione Umana (Classe Lm-61)	K05	339	239	42%	239
	BIOTECNOLOGIE VEGETALI, ALIMENTARI E AGRO-AMBIENTALI (CLASSE	G61	34	32	6%	32
	Qualita' e sicurezza dell'alimentazione umana	G55	1	3	-67%	3
	Scienze agrarie	G53	2	3	-33%	3
	Scienze Agrarie (Classe Lm-69)	G58	94	90	4%	90
	Scienze Agroambientali (Classe Lm-73)	G57	22	15	47%	15
	Scienze alimentari	G50	2	2	0%	2
	Scienze Della Produzione E Protezione Delle Piante (Classe L	G59	67	46	46%	46
	Scienze E Tecnologie Alimentari (Classe Lm-70)	G60	156	131	19%	131
	Totale		4113	3502	17,4%	3502

SCIENZE DEL FARMACO

Tipo Corso	Corso di laurea		Num. isc. a.a.corrente	Num. isc. a.a. prec pari data	Variazione %	Totale isc. a.a. prec.
Lauree di Primo Livello	Biotecnologie farmaceutiche	E13	47	62	-24%	62
	Biotecnologie Farmaceutiche (Classe L-2)	E16	228	258	-12%	258
	Scienze E Sicurezza Chimico-Tossicologiche Dell'Ambiente (Cl	E17	289	202	43%	202
	Scienze E Tecnologie Erboristiche (Classe L-29)	K04	317	265	20%	265
	Tecniche erboristiche (Milano)	E10	36	51	-29%	51
	Tossicologia dell'ambiente (Lodi)	E12	16	22	-27%	22



Confronto iscritti a.a. 2013/14 pari data a.a. precedente


Dati per facoltà, tipo corso e corso di studio

SCIENZE DEL FARMACO

Tipo Corso	Corso di laurea		Num. isc. a.a.corrente	Num. isc. a.a. prec pari data	Variazione %	Totale isc. a.a. prec.
Lauree Magistrali a ciclo unico	Chimica e tecnologie farmaceutiche	E15	348	524	-34%	524
	CHIMICA E TECNOLOGIE FARMACEUTICHE (CLASSE LM-13)	E25	851	740	15%	740
	Farmacia	E14	617	822	-25%	822
	FARMACIA (CLASSE LM-13)	E24	1509	1306	16%	1306
Lauree Vecchio Ordinamento	Biotechnologie farmaceutiche	E41	1	1	0%	1
	Chimica e tecnologie farmaceutiche	E02	9	9	0%	9
		E04	1	2	-50%	2
		E07	20	25	-20%	25
	Farmacia	E01	4	4	0%	4
		E03	12	21	-43%	21
E06		33	49	-33%	49	
Diplomi	Tecnologie farmaceutiche (Lodi)	E05	0	1		1
Lauree Magistrali	Biotechnologie del farmaco	E50	2	3	-33%	3
	BIOTECNOLOGIE DEL FARMACO (CLASSE LM-9)	E51	76	80	-5%	80
	Totale		4416	4447	-0,7%	4447

SCIENZE E TECNOLOGIE

Tipo Corso	Corso di laurea		Num. isc. a.a.corrente	Num. isc. a.a. prec pari data	Variazione %	Totale isc. a.a. prec.
Lauree di Primo Livello	Biotechnologie industriali e ambientali	F56	6	12	-50%	12
	Biotechnologie Industriali E Ambientali (Classe L-2)	F64	139	176	-21%	176
	Chimica	F45	34	58	-41%	58
	Chimica applicata e ambientale	F44	13	22	-41%	22
	CHIMICA APPLICATA E AMBIENTALE (CLASSE L-27)	F4X	24	43	-44%	43
	CHIMICA (CLASSE L-27)	F5X	327	279	17%	279
	Chimica industriale	F46	31	50	-38%	50
	CHIMICA INDUSTRIALE (CLASSE L-27)	F6X	252	213	18%	213
	Comunicazione digitale	F47	111	165	-33%	165
	COMUNICAZIONE DIGITALE (CLASSE L-31)	F2X	379	285	33%	285
	Fisica	F48	45	64	-30%	64
	Fisica (Classe L-30)	F63	564	529	7%	529
	Informatica	F49	227	321	-29%	321
	INFORMATICA (CLASSE L-31)	F1X	603	426	42%	426
	INFORMATICA (CLASSE L-31) (CREMA)	F67	56	73	-23%	73
	Informatica (Crema)	F54	26	43	-40%	43
	INFORMATICA MUSICALE (CLASSE L-31)	F3X	279	225	24%	225




Confronto iscritti a.a. 2013/14 pari data a.a. precedente

Dati per facoltà, tipo corso e corso di studio

SCIENZE E TECNOLOGIE

Tipo Corso	Corso di laurea		Num. isc. a.a.corrente	Num. isc. a.a. prec pari data	Variazione %	Totale isc. a.a. prec.
Lauree di Primo Livello	Informatica per le telecomunicazioni	F58	19	30	-37%	30
	Matematica	F50	39	61	-36%	61
	MATEMATICA (CLASSE L-35)	F7X	454	460	-1%	460
	Matematica per le applicazioni	F51	13	22	-41%	22
	Scienze biologiche	F42	103	145	-29%	145
	Scienze Biologiche (Classe L-13)	F62	698	769	-9%	769
	Scienze e tecnologie comunicazione musicale	F57	4	6	-33%	6
		F61	14	30	-53%	30
	SCIENZE E TECNOLOGIE PER LO STUDIO E LA CONSERVAZIONE DEI BE	F8X	109	100	9%	100
	Scienze geologiche	F43	20	29	-31%	29
	Scienze Geologiche (Classe L-34)	F65	250	235	6%	235
	Scienze naturali	F52	37	59	-37%	59
	Scienze Naturali (Classe L-32)	F66	349	372	-6%	372
	SICUREZZA DEI SISTEMI E DELLE RETI INFORMATICHE (CLASSE L-31	F68	142	137	4%	137
		F69	182	126	44%	126
	Sicurezza dei sistemi e delle reti informatiche (Crema)	F59	50	74	-32%	74
		F60	69	76	-9%	76
	Tecnologie per la societa' dell'informazione (Crema)	F55	8	11	-27%	11
Lauree Vecchio Ordinamento	Chimica	F01	0	1		1
		F11	0	2		2
	Chimica industriale	F02	1	1	0%	1
		F12	2	2	0%	2
	Fisica	F03	32	30	7%	30
		F16	17	20	-15%	20
	Informatica (Crema)	F30	4	4	0%	4
	Informatica (Milano)	F28	14	16	-13%	16
	Matematica	F04	10	10	0%	10
		F15	5	6	-17%	6
	Scienze biologiche	F06	8	16	-50%	16
		F09	9	10	-10%	10
		F33	21	23	-9%	23
	Scienze dell'informazione	F08	23	26	-12%	26
	Scienze geologiche	F07	6	6	0%	6
F14		2	3	-33%	3	
Scienze naturali	F05	6	10	-40%	10	
	F13	16	24	-33%	24	
	F36	3	5	-40%	5	
Diplomi	Informatica	F26	6	6	0%	6
Lauree Magistrali	Analisi e gestione degli ambienti naturali	F85	1	1	0%	1



Confronto iscritti a.a. 2013/14 pari data a.a. precedente


Dati per facoltà, tipo corso e corso di studio

SCIENZE E TECNOLOGIE

Tipo Corso	Corso di laurea		Num. isc. a.a.corrente	Num isc. a.a. prec pari data	Variazione %	Totale isc. a.a. prec.
Lauree Magistrali	BIODIVERSITA' ED EVOLUZIONE BIOLOGICA (CLASSE LM-6)	F91	71	68	4%	68
	Biologia applicata alla ricerca biomedica	F79	7	10	-30%	10
	BIOLOGIA APPLICATA ALLA RICERCA BIOMEDICA (CLASSE LM-6)	F92	120	135	-11%	135
	BIOLOGIA APPLICATA ALLE SCIENZE DELLA NUTRIZIONE (CLASSE LM-6)	F3Y	201	234	-14%	234
	Biologia molecolare della cellula	F80	2	4	-50%	4
	BIOLOGIA MOLECOLARE DELLA CELLULA (CLASSE LM-6)	F93	114	96	19%	96
	BIOTECNOLOGIE MOLECOLARI E BIOINFORMATICA (CLASSE LM-8)	F96	49	63	-22%	63
	CHIMICA INDUSTRIALE E GESTIONALE (CLASSE LM-71)	F6Y	93	92	1%	92
	Didattica E Comunicazione Delle Scienze Naturali (Classe Lm-71)	F90	0	5		5
	Fisica	F71	3	6	-50%	6
	FISICA (CLASSE LM-17)	F95	212	213	0%	213
	Genomica funzionale e bioinformatica	F82	3	3	0%	3
	Geologia: processi, risorse ed applicazioni	F77	3	5	-40%	5
	Informatica	F74	7	7	0%	7
	INFORMATICA (CLASSE LM-18)	F94	84	91	-8%	91
	INFORMATICA PER LA COMUNICAZIONE (CLASSE LM-18)	F1Y	68	79	-14%	79
	Matematica	F76	2	4	-50%	4
	MATEMATICA (CLASSE LM-40)	F4Y	235	220	7%	220
	Matematica per le applicazioni	F88	1	2	-50%	2
	Scienze chimiche	F83	2	1	100%	1
	Scienze chimiche applicate e ambientali	F84	1	2	-50%	2
	SCIENZE CHIMICHE (CLASSE LM-54)	F5Y	149	150	-1%	150
	Scienze Della Natura (Classe Lm-60)	F89	76	77	-1%	77
	SCIENZE DELLA TERRA (CLASSE LM-74)	F97	97	81	20%	81
	Scienze e tecnologie dell'informazione (Crema)	F87	2	5	-60%	5
	SICUREZZA INFORMATICA (CLASSE LM-66) (SEDE DI CREMA)	F2Y	56	58	-3%	58
	Tecnologie dell'informazione e della comunicazione	F75	13	17	-24%	17
	Totale		7533	7676	-1,9%	7676

SCIENZE MOTORIE

Tipo Corso	Corso di laurea		Num. isc. a.a.corrente	Num isc. a.a. prec pari data	Variazione %	Totale isc. a.a. prec.
Lauree di Primo Livello	Scienze motorie e sport	Z03	82	110	-25%	110
	Scienze Motorie, Sport E Salute (Classe L-22)	Z05	876	801	9%	801



Confronto iscritti a.a. 2013/14 pari data a.a. precedente


Dati per facoltà, tipo corso e corso di studio

SCIENZE MOTORIE

Tipo Corso	Corso di laurea		Num. isc. a.a.corrente	Num. isc. a.a. prec pari data	Variazione %	Totale isc. a.a. prec.
Lauree Vecchio Ordinamento	Scienze Motorie	Z01	27	31	-13%	31
Lauree Magistrali	SCIENZA DELL'ATTIVITA' FISICA PER IL BENESSERE (CLASSE LM-67)	Z32	77	57	35%	57
	Scienza dello sport	Z04	1	2	-50%	2
	SCIENZA, TECNICA E DIDATTICA DELLO SPORT (CLASSE LM-68)	Z31	210	177	19%	177
	Totale		1273	1178	8,1%	1178

SCIENZE POLITICHE, ECONOMICHE E SOCIALI

Tipo Corso	Corso di laurea		Num. isc. a.a.corrente	Num. isc. a.a. prec pari data	Variazione %	Totale isc. a.a. prec.
Lauree di Primo Livello	Comunicazione e societa'	B10	46	80	-43%	80
	Comunicazione E Societa' (Classe L-20)	B17	787	775	2%	775
	Economia europea	B11	41	62	-34%	62
	Economia Europea (Classe L-33)	B18	699	706	-1%	706
	Management Pubblico (Classe L-16)	B21	569	489	16%	489
	Organizzazione e risorse umane	B12	42	81	-48%	81
	Organizzazione E Risorse Umane (Classe L-16)	B16	638	549	16%	549
	Scienze dell'amministrazione	B13	46	67	-31%	67
	Scienze internazionali e istituzioni europee	B14	90	154	-42%	154
	Scienze Internazionali E Istituzioni Europee (Classe L-36)	B20	1450	1239	17%	1239
	Scienze politiche	B15	157	242	-35%	242
	Scienze Politiche (Classe L-36)	B19	1251	1266	-1%	1266
	Scienze Sociali Per La Globalizzazione (Classe L-37)	B22	461	421	10%	421
Lauree Vecchio Ordinamento	Scienze Politiche	B01	68	82	-17%	82
		B02	93	112	-17%	112
		B03	54	66	-18%	66
Lauree Magistrali	Amministrazioni e politiche pubbliche	B54	1	2	-50%	2
	Amministrazioni E Politiche Pubbliche (Classe Lm-63)	B64	79	72	10%	72
	Comunicazione politica e sociale	B55	11	12	-8%	12
	Comunicazione Pubblica E D'Impresa (Classe Lm-59)	B62	369	371	-1%	371
	Droit Et Politiques De L'Intègration Européen: Droit Constit	B68	10	0		0
	Economia e finanza internazionale	B50	6	7	-14%	7
	Economia E Finanza Internazionale (Classe Lm-77)	B63	148	107	38%	107
	Economics And Political Science (Classe Lm-56, Lm-62)	B67	80	94	-15%	94
	Istituzioni e sistemi di governo delle autonomie territorial	B51	1	3	-67%	3
Politica e istituzioni comparate	B56	1	1	0%	1	



Confronto iscritti a.a. 2013/14 pari data a.a. precedente


Dati per facoltà, tipo corso e corso di studio

SCIENZE POLITICHE, ECONOMICHE E SOCIALI

Tipo Corso	Corso di laurea		Num. isc. a.a.corrente	Num. isc. a.a. prec pari data	Variazione %	Totale isc. a.a. prec.
Lauree Magistrali	Relazioni internazionali	B52	11	20	-45%	20
	Relazioni Internazionali (Classe Lm-52)	B61	253	267	-5%	267
	Scienze Cognitive E Processi Decisionali (Classe Lm-55)	K03	338	398	-15%	398
	Scienze del lavoro	B57	9	7	29%	7
	Scienze Del Lavoro (Classe Lm-62)	B60	154	145	6%	145
	Scienze Politiche E Di Governo (Classe Lm-62)	B66	152	152	0%	152
	Scienze sociali	B53	2	5	-60%	5
	Scienze Sociali Per La Ricerca E Le Istituzioni (Classe Lm-8	B65	66	91	-27%	91
	Storia del mondo contemporaneo	B58	1	1	0%	1
	Totale		8184	8146	0,5%	8146

STUDI UMANISTICI

Tipo Corso	Corso di laurea		Num. isc. a.a.corrente	Num. isc. a.a. prec pari data	Variazione %	Totale isc. a.a. prec.
Lauree di Primo Livello	Filosofia	C12	127	177	-28%	177
	Filosofia (Classe L-5)	C22	1267	1243	2%	1243
	Lettere	C11	170	248	-31%	248
	Lettere (Classe L-10)	C21	1911	1846	4%	1846
	Lingue e letterature straniere	C13	164	236	-31%	236
	Lingue E Letterature Straniere (Classe L-11)	C23	2647	2289	16%	2289
	Scienze dei beni culturali	C10	240	354	-32%	354
	Scienze Dei Beni Culturali (Classe L-1)	C20	2095	1988	5%	1988
	Scienze storiche	C15	135	186	-27%	186
	Scienze umane, dell'ambiente, del territorio e del paesaggio	C16	63	101	-38%	101
	Scienze Umane Dell'Ambiente, Del Territorio E Del Paesaggio	C26	60	133	-55%	133
	SCIENZE UMANE DELL'AMBIENTE, DEL TERRITORIO E DEL PAESAGGIO (CLASSE L-6)	C36	349	270	29%	270
	Scienze umanistiche per la comunicazione	C14	47	72	-35%	72
	Scienze Umanistiche Per La Comunicazione (Classe L-20)	C24	805	735	10%	735
	Storia (Classe L-42)	C25	1143	1024	12%	1024
Lauree Vecchio Ordinamento	Filosofia	C02	101	120	-16%	120
		C07	25	32	-22%	32
	Lettere	C01	184	219	-16%	219
	Lingue e letterature straniere	C06	49	65	-25%	65
	Lingue e letterature straniere moderne	C03	50	53	-6%	53
	Storia	C05	41	51	-20%	51



Confronto iscritti a.a. 2013/14 pari data a.a. precedente

Dati per facoltà, tipo corso e corso di studio

STUDI UMANISTICI

Tipo Corso	Corso di laurea	Num. isc. a.a.corrente	Num isc. a.a. prec pari data	Variazione %	Totale isc. a.a. prec.
Lauree Magistrali	Archeologia C59	2	4	-50%	4
	Archeologia (Classe Lm-2) C79	80	83	-4%	83
	Archivistica E Biblioteconomia (Classe Lm-5) C80	39	42	-7%	42
	Cultura E Storia Del Sistema Editoriale (Classe Lm-19) C74	178	162	10%	162
	CULTURE E COMUNICAZIONE DELL'AMBIENTE E DEL PAESAGGIO C76 (CLASS	7	13	-46%	13
	Culture e linguaggi per la comunicazione C54	3	4	-25%	4
	Filologia, Letteratura E Storia Dell'Antichita' (Classe Lm-1) C81	115	97	19%	97
	Lettere Moderne (Classe Lm-14) C71	484	472	3%	472
	Lettere moderne: letteratura, filologia, linguistica it romanza C51	11	16	-31%	16
	Lingue e letterature europee ed extraeuropee C53	10	16	-38%	16
	Lingue E Letterature Europee Ed Extraeuropee (Classe Lm-37) C73	330	326	1%	326
	MUSICOLOGIA (CLASSE LM-45) C77	91	82	11%	82
	Musicologia e beni musicali C57	4	8	-50%	8
	Scienze dell'antichita': filologia, letteratura, storia C61	1	3	-67%	3
	Scienze Dello Spettacolo (Classe Lm-65) C78	107	127	-16%	127
	Scienze dello spettacolo e della comunicazione multimediale C58	11	14	-21%	14
	Scienze e culture dell'ambiente e del paesaggio C56	7	8	-13%	8
	Scienze filosofiche C52	6	12	-50%	12
	Scienze Filosofiche (Classe Lm-78) C72	394	392	1%	392
	Scienze Storiche (Classe Lm-84) C75	358	346	3%	346
	Storia e critica dell'arte C60	7	13	-46%	13
	Storia E Critica Dell'Arte (Classe Lm-89) C70	268	263	2%	263
	Storia e documentazione storica C55	12	17	-29%	17
	Teoria E Metodi Per La Comunicazione (Classe Lm-92) C82	269	245	10%	245
	VALORIZZAZIONE CULTURALE DEL TERRITORIO E DEL PAESAGGIO (CLASSE LM-80) C86	80	71	13%	71
		Totale	14547	14278	1,9%