




UNIVERSITÀ DEGLI STUDI DI MILANO

I mmatricolati nell'Anno Accademico 2013/14

Dati per facoltà, tipo corso e corso di studio raggruppati per area di residenza

- [Dati a livello di ateneo](#)
- [Mediazione Linguistica E Culturale](#)
- [Scienze Del Farmaco](#)
- [Medicina E Chirurgia](#)
- [Scienze Politiche, Economiche E Sociali](#)
- [Scienze E Tecnologie](#)
- [Scienze Agrarie E Alimentari](#)
- [Giurisprudenza](#)
- [Scienze Motorie](#)
- [Medicina Veterinaria](#)
- [Studi Umanistici](#)



UNIVERSITÀ DEGLI STUDI DI MILANO

Immatricolati nell'Anno Accademico 2013/14

Dati per facoltà, tipo corso e corso di studio raggruppati per area di residenza


_	Tipo Corso	Citta'		Provincia		Regione		Extra regione		Totale
		Isc.	%	Isc.	%	Isc.	%	Isc.	%	
GIURISPRUDENZA	Lauree di Primo Livello	25	18%	46	33%	44	32%	23	17%	138
	Lauree Magistrali a ciclo unico	254	26%	243	25%	305	31%	176	18%	978
MEDIAZIONE LINGUISTICA E CULTURALE	Lauree di Primo Livello	98	16%	127	20%	226	36%	178	28%	629
MEDICINA E CHIRURGIA	Lauree di Primo Livello	15	20%	21	28%	30	40%	9	12%	75
	Lauree Sanitarie	189	16%	336	28%	460	38%	223	18%	1208
	Lauree Magistrali a ciclo unico	126	32%	83	21%	107	27%	81	20%	397
MEDICINA VETERINARIA	Lauree di Primo Livello	41	11%	77	21%	168	47%	75	21%	361
	Lauree Magistrali a ciclo unico	5	10%	7	13%	32	62%	8	15%	52
SCIENZE AGRARIE E ALIMENTARI	Lauree di Primo Livello	190	16%	237	20%	619	52%	134	11%	1180
SCIENZE DEL FARMACO	Lauree di Primo Livello	50	17%	68	24%	122	42%	49	17%	289
	Lauree Magistrali a ciclo unico	75	15%	87	17%	282	56%	61	12%	505
SCIENZE E TECNOLOGIE	Lauree di Primo Livello	299	19%	376	24%	681	44%	205	13%	1561
SCIENZE MOTORIE	Lauree di Primo Livello	33	14%	53	23%	118	52%	25	11%	229
SCIENZE POLITICHE, ECONOMICHE E SOCIALI	Lauree di Primo Livello	449	24%	457	24%	669	35%	316	17%	1891
STUDI UMANISTICI	Lauree di Primo Livello	621	20%	813	26%	1292	41%	445	14%	3171
Totale		2470	20%	3031	24%	5155	41%	2008	16%	12664

Note:

Citta: Milano

Provincia: Prov. Milano esclusa citta di Milano

Regione: Lombardia esclusa provincia di milano



UNIVERSITÀ DEGLI STUDI DI MILANO

Immatricolati nell'Anno Accademico 2013/14

Dati per facoltà, tipo corso e corso di studio raggruppati per area di residenza

GIURI SPRUDENZA

Tipo Corso	Corso di laurea		Citta'		Provincia		Regione		Extra regione		Totale
			Isc.	%	Isc.	%	Isc.	%	Isc.	%	
Lauree di Primo Livello	Scienze Dei Servizi Giuridici (Classe L-14)	A12	25	18%	46	33%	44	32%	23	17%	138
Lauree Magistrali a ciclo unico	Giurisprudenza	A21	254	26%	243	25%	305	31%	176	18%	978
Totale			279	25%	289	26%	349	31%	199	18%	1116

MEDIAZIONE LINGUISTICA E CULTURALE

Tipo Corso	Corso di laurea		Citta'		Provincia		Regione		Extra regione		Totale
			Isc.	%	Isc.	%	Isc.	%	Isc.	%	
Lauree di Primo Livello	Mediazione Linguistica E Culturale (Classe L-12)	K01	98	16%	127	20%	226	36%	178	28%	629
Totale			98	16%	127	20%	226	36%	178	28%	629

MEDICINA E CHIRURGIA


Tipo Corso	Corso di laurea		Citta'		Provincia		Regione		Extra regione		Totale
			Isc.	%	Isc.	%	Isc.	%	Isc.	%	
Lauree di Primo Livello	Biotechnologie Mediche (Classe L-2)	D47	15	20%	21	28%	30	40%	9	12%	75
Lauree Sanitarie	Assistenza Sanitaria (CLASSE L/SNT4)	D82	7	26%	9	33%	4	15%	7	26%	27
	Dietistica (CLASSE L/SNT3)	D80	3	12%	6	23%	13	50%	4	15%	26
	Educazione Professionale (CLASSE L/SNT2)	D72	11	16%	10	14%	45	64%	4	6%	70
	Fisioterapia (CLASSE L/SNT2)	D67	13	17%	27	36%	30	40%	5	7%	75
	Igiene Dentale (CLASSE L/SNT3)	D79	11	18%	11	18%	30	48%	10	16%	62

Note:

Citta: Milano

Provincia: Prov. Milano esclusa citta di Milano

Regione: Lombardia esclusa provincia di milano



UNIVERSITÀ DEGLI STUDI DI MILANO

Immatricolati nell'Anno Accademico 2013/14

Dati per facoltà, tipo corso e corso di studio raggruppati per area di residenza

MEDICINA E CHIRURGIA


Tipo Corso	Corso di laurea		Citta'		Provincia		Regione		Extra regione		Totale
			Isc.	%	Isc.	%	Isc.	%	Isc.	%	
Lauree Sanitarie	Infermieristica (CLASSE L/SNT1)	D64	99	18%	178	33%	140	26%	129	24%	546
	INFERMIERISTICA PEDIATRICA (CLASSE L/SNT1) - ABILITANTE ALLA PROFESSIONE SANITARIA DI INFERMIERE PEDIATRICO	D85	4	18%	5	23%	10	45%	3	14%	22
	Logopedia (CLASSE L/SNT2)	D68	6	11%	9	17%	33	62%	5	9%	53
	ORTOTTICA E ASSISTENZA OFTALMOLOGICA (CLASSE L/SNT2) - ABILITANTE ALLA PROFESSIONE SANITARIA DI ORTOTTISTA ED ASSISTENTE DI OFTALMOLOGIA	D69	1	4%	5	20%	10	40%	9	36%	25
	Ostetricia (CLASSE L/SNT1)	D65	8	22%	13	35%	13	35%	3	8%	37
	Podologia (CLASSE L/SNT2)	D66			5	24%	13	62%	3	14%	21
	Tecnica della Riabilitazione Psichiatrica (CLASSE L/SNT2)	D70	6	32%	2	11%	10	53%	1	5%	19
	Tecniche Audiometriche (CLASSE L/SNT3)	D73			1	9%	6	55%	4	36%	11
	Tecniche Audioprotesiche (CLASSE L/SNT3)	D77	1	7%	5	33%	9	60%			15
	TECNICHE DELLA PREVENZIONE NELL'AMBIENTE E NEI LUOGHI DI LAVORO (CLASSE L/SNT4) - ABILITANTE ALLA PROFESSIONE SANITARIA DI TECNICO DELLA PREVENZIONE NELL'AMBIENTE E NEI LUOGHI DI LAVORO	D83	2	8%	7	27%	8	31%	9	35%	26
	TECNICHE DI FISIOPATOLOGIA CARDIOCIRCOLATORIA E PERFUSIONE CARDIOVASCOLARE (CLASSE L/SNT3) - ABILITANTE ALLA PROFESSIONE SANITARIA DI TECNICO DI FISIOPATOLOGIA CARDIOCIRCOLATORIA E PERFUSIONE CARDIOVASCOLARE	D78			2	18%	7	64%	2	18%	11
	Tecniche di Laboratorio Biomedico (CLASSE L/SNT3)	D74	3	9%	9	27%	16	48%	5	15%	33
	Tecniche di Neurofisiopatologia (CLASSE L/SNT3)	D76			2	29%	3	43%	2	29%	7

Note:

Citta: Milano

Provincia: Prov. Milano esclusa citta di Milano

Regione: Lombardia esclusa provincia di milano



UNIVERSITÀ DEGLI STUDI DI MILANO

Immatricolati nell'Anno Accademico 2013/14

Dati per facoltà, tipo corso e corso di studio raggruppati per area di residenza

MEDICINA E CHIRURGIA

Tipo Corso	Corso di laurea		Citta'		Provincia		Regione		Extra regione		Totale
			Isc.	%	Isc.	%	Isc.	%	Isc.	%	
Lauree Sanitarie	TECNICHE DI RADIOLOGIA MEDICA, PER IMMAGINI E RADIOTERAPIA (CLASSE L/SNT3) - ABILITANTE ALLA PROFESSIONE SANITARIA DI TECNICO DI RADIOLOGIA MEDICA	D75	7	17%	13	31%	15	36%	7	17%	42
	Tecniche Ortopediche (CLASSE L/SNT3)	D88			5	33%	8	53%	2	13%	15
	TERAPIA DELLA NEURO E PSICOMOTRICITÀ DELL'ETÀ EVOLUTIVA (CLASSE L/SNT2) - ABILITANTE ALLA PROFESSIONE SANITARIA DI TERAPISTA DELLA NEURO E PSICOMOTRICITÀ DELL'ETÀ EVOLUTIVA	D86	6	13%	9	19%	27	57%	5	11%	47
	Terapia Occupazionale (CLASSE L/SNT2)	D71	1	6%	3	17%	10	56%	4	22%	18
Lauree Magistrali a ciclo unico	MEDICINA E CHIRURGIA (CLASSE LM-41) IN LINGUA INGLESE (ISTIT	D56	14	25%	2	4%	6	11%	35	61%	57
	MEDICINA E CHIRURGIA (CLASSE LM-41) (POLO CENTRALE)	D51	47	32%	30	20%	49	33%	23	15%	149
	MEDICINA E CHIRURGIA (CLASSE LM-41) (POLO SAN PAOLO)	D53	32	42%	9	12%	20	26%	16	21%	77
	MEDICINA E CHIRURGIA (CLASSE LM-41) (POLO VIALBA)	D52	21	29%	30	41%	19	26%	3	4%	73
	ODONTOIATRIA E PROTESI DENTARIA (CLASSE LM-46)	D54	12	29%	12	29%	13	32%	4	10%	41
	Totale		330	20%	440	26%	597	36%	313	19%	1680

MEDICINA VETERINARIA


Tipo Corso	Corso di laurea		Citta'		Provincia		Regione		Extra regione		Totale
			Isc.	%	Isc.	%	Isc.	%	Isc.	%	
Lauree di Primo Livello	ALLEVAMENTO E BENESSERE ANIMALE (CLASSE L-38)	H13	28	10%	65	22%	140	48%	60	20%	293

Note:

Citta: Milano

Provincia: Prov. Milano esclusa citta di Milano

Regione: Lombardia esclusa provincia di milano



UNIVERSITÀ DEGLI STUDI DI MILANO

Immatricolati nell'Anno Accademico 2013/14

Dati per facoltà, tipo corso e corso di studio raggruppati per area di residenza

MEDICINA VETERINARIA

Tipo Corso	Corso di laurea	Citta'		Provincia		Regione		Extra regione		Totale
		Isc.	%	Isc.	%	Isc.	%	Isc.	%	
Lauree di Primo Livello	Biotechnologie Veterinarie (Classe L-2) H12	7	26%	5	19%	10	37%	5	19%	27
	PRODUZIONI ANIMALI, ALIMENTI E SALUTE H14 (CLASSE L-38)	6	15%	7	17%	18	44%	10	24%	41
Lauree Magistrali a ciclo unico	MEDICINA VETERINARIA (CLASSE LM-42) H15	5	10%	7	13%	32	62%	8	15%	52
Totale		46	11%	84	20%	200	48%	83	20%	413

SCIENZE AGRARIE E ALIMENTARI


Tipo Corso	Corso di laurea	Citta'		Provincia		Regione		Extra regione		Totale
		Isc.	%	Isc.	%	Isc.	%	Isc.	%	
Lauree di Primo Livello	Agrotecnologie Per L'Ambiente E Il Territorio (Classe L-25) G26	13	12%	28	26%	61	56%	7	6%	109
	Biotechnologie Vegetali, Alimentari E Agroambientali (Classe G23	8	29%	4	14%	11	39%	5	18%	28
	Produzione E Protezione Delle Piante E Dei Sistemi Del Verde G27	20	20%	19	19%	50	51%	10	10%	99
	Scienze E Tecnologie Agrarie (Classe L-25) G28	50	17%	56	19%	147	51%	36	12%	289
	Scienze E Tecnologie Alimentari (Classe L-26) G29	35	17%	41	20%	121	58%	11	5%	208
	Scienze E Tecnologie Della Ristorazione (Classe L-26) G30	37	16%	64	27%	105	45%	28	12%	234
	Valorizzazione E Tutela Dell'Ambiente E Del Territorio Monta G24	2	3%	2	3%	51	74%	14	20%	69
	Viticultura Ed Enologia (Classe L-25) G25	25	17%	23	16%	73	51%	23	16%	144
	Totale	190	16%	237	20%	619	52%	134	11%	1180

Note:

Citta: Milano

Provincia: Prov. Milano esclusa citta di Milano

Regione: Lombardia esclusa provincia di milano



UNIVERSITÀ DEGLI STUDI DI MILANO

Immatricolati nell'Anno Accademico 2013/14

Dati per facoltà, tipo corso e corso di studio raggruppati per area di residenza

SCIENZE DEL FARMACO

Tipo Corso	Corso di laurea	Citta'		Provincia		Regione		Extra regione		Totale
		Isc.	%	Isc.	%	Isc.	%	Isc.	%	
Lauree di Primo Livello	Biotechnologie Farmaceutiche (Classe L-2) E16	18	31%	8	14%	27	46%	6	10%	59
	Scienze E Sicurezza Chimico-Tossicologiche Dell'Ambiente (CI E17)	16	13%	42	33%	49	38%	21	16%	128
	Scienze E Tecnologie Erboristiche (Classe L- K04 29)	16	16%	18	18%	46	45%	22	22%	102
Lauree Magistrali a ciclo unico	CHIMICA E TECNOLOGIE FARMACEUTICHE (CLASSE LM-13) E25	27	16%	36	21%	89	52%	19	11%	171
	FARMACIA (CLASSE LM-13) E24	48	14%	51	15%	193	58%	42	13%	334
	Totale	125	16%	155	20%	404	51%	110	14%	794

SCIENZE E TECNOLOGIE


Tipo Corso	Corso di laurea	Citta'		Provincia		Regione		Extra regione		Totale
		Isc.	%	Isc.	%	Isc.	%	Isc.	%	
Lauree di Primo Livello	Biotechnologie Industriali E Ambientali (Classe L-2) F64	9	29%	6	19%	12	39%	4	13%	31
	CHIMICA (CLASSE L-27) F5X	17	15%	29	26%	57	51%	9	8%	112
	CHIMICA INDUSTRIALE (CLASSE L-27) F6X	5	7%	27	36%	40	53%	4	5%	76
	COMUNICAZIONE DIGITALE (CLASSE L-31) F2X	36	23%	35	22%	61	39%	24	15%	156
	Fisica (Classe L-30) F63	40	24%	44	26%	70	41%	16	9%	170
	INFORMATICA (CLASSE L-31) F1X	65	22%	73	25%	117	40%	35	12%	290
	INFORMATICA MUSICALE (CLASSE L-31) F3X	17	18%	16	16%	46	47%	18	19%	97
	MATEMATICA (CLASSE L-35) F7X	32	26%	34	27%	48	39%	10	8%	124
	Scienze Biologiche (Classe L-13) F62	39	18%	60	28%	91	42%	25	12%	215
	SCIENZE E TECNOLOGIE PER LO STUDIO E LA CONSERVAZIONE DEI BE F8X	3	9%	9	26%	18	51%	5	14%	35

Note:

Citta: Milano

Provincia: Prov. Milano esclusa citta di Milano

Regione: Lombardia esclusa provincia di milano



UNIVERSITÀ DEGLI STUDI DI MILANO

Immatricolati nell'Anno Accademico 2013/14

Dati per facoltà, tipo corso e corso di studio raggruppati per area di residenza

SCIENZE E TECNOLOGIE

Tipo Corso	Corso di laurea		Citta'		Provincia		Regione		Extra regione		Totale
			Isc.	%	Isc.	%	Isc.	%	Isc.	%	
Lauree di Primo Livello	Scienze Geologiche (Classe L-34)	F65	9	15%	13	22%	29	49%	8	14%	59
	Scienze Naturali (Classe L-32)	F66	15	18%	17	21%	43	52%	7	9%	82
	SICUREZZA DEI SISTEMI E DELLE RETI INFORMATICHE (CLASSE L-31)	F68	2	5%	2	5%	29	73%	7	18%	40
		F69	10	14%	11	15%	20	27%	33	45%	74
	Totale		299	19%	376	24%	681	44%	205	13%	1561

SCIENZE MOTORIE

Tipo Corso	Corso di laurea		Citta'		Provincia		Regione		Extra regione		Totale
			Isc.	%	Isc.	%	Isc.	%	Isc.	%	
Lauree di Primo Livello	Scienze Motorie, Sport E Salute (Classe L-22)	Z05	33	14%	53	23%	118	52%	25	11%	229
	Totale		33	14%	53	23%	118	52%	25	11%	229

SCIENZE POLITICHE, ECONOMICHE E SOCIALI


Tipo Corso	Corso di laurea		Citta'		Provincia		Regione		Extra regione		Totale
			Isc.	%	Isc.	%	Isc.	%	Isc.	%	
Lauree di Primo Livello	Comunicazione E Societa' (Classe L-20)	B17	55	26%	56	26%	73	34%	31	14%	215
	Economia Europea (Classe L-33)	B18	29	17%	54	31%	56	32%	34	20%	173
	Management Pubblico (Classe L-16)	B21	45	20%	53	24%	73	33%	49	22%	220
	Organizzazione E Risorse Umane (Classe L-16)	B16	47	22%	73	34%	54	25%	42	19%	216

Note:

Citta: Milano

Provincia: Prov. Milano esclusa citta di Milano

Regione: Lombardia esclusa provincia di milano



UNIVERSITÀ DEGLI STUDI DI MILANO

Immatricolati nell'Anno Accademico 2013/14

Dati per facoltà, tipo corso e corso di studio raggruppati per area di residenza

SCIENZE POLITICHE, ECONOMICHE E SOCIALI

Tipo Corso	Corso di laurea	Citta'		Provincia		Regione		Extra regione		Totale
		Isc.	%	Isc.	%	Isc.	%	Isc.	%	
Lauree di Primo Livello	Scienze Internazionali E Istituzioni Europee (Classe L-36) B20	130	25%	99	19%	209	40%	89	17%	527
	Scienze Politiche (Classe L-36) B19	101	27%	82	22%	144	39%	46	12%	373
	Scienze Sociali Per La Globalizzazione (Classe L-37) B22	42	25%	40	24%	60	36%	25	15%	167
	Totale	449	24%	457	24%	669	35%	316	17%	1891

STUDI UMANISTICI

Tipo Corso	Corso di laurea	Citta'		Provincia		Regione		Extra regione		Totale
		Isc.	%	Isc.	%	Isc.	%	Isc.	%	
Lauree di Primo Livello	Filosofia (Classe L-5) C22	88	23%	93	24%	145	38%	59	15%	385
	Lettere (Classe L-10) C21	88	16%	130	23%	264	48%	72	13%	554
	Lingue E Letterature Straniere (Classe L-11) C23	205	21%	252	26%	362	38%	145	15%	964
	Scienze Dei Beni Culturali (Classe L-1) C20	114	20%	142	25%	243	42%	74	13%	573
	SCIENZE UMANE DELL'AMBIENTE, DEL TERRITORIO E DEL PAESAGGIO (CLASSE L-6) C36	22	18%	34	28%	40	33%	26	21%	122
	Scienze Umanistiche Per La Comunicazione (Classe L-20) C24	43	18%	81	33%	86	35%	35	14%	245
	Storia (Classe L-42) C25	61	19%	81	25%	152	46%	34	10%	328
	Totale	621	20%	813	26%	1292	41%	445	14%	3171

Note:

Citta: Milano

Provincia: Prov. Milano esclusa citta di Milano

Regione: Lombardia esclusa provincia di milano