


# UNIVERSITÀ DEGLI STUDI DI MILANO

Immatricolati nell'Anno Accademico 2013/14

Dati per facoltà, tipo corso e corso di studio raggruppati per classe di età

---

- [Dati a livello di ateneo](#)
  - [Mediazione Linguistica E Culturale](#)
  - [Scienze Del Farmaco](#)
  - [Medicina E Chirurgia](#)
  - [Scienze Politiche, Economiche E Sociali](#)
  - [Scienze E Tecnologie](#)
  - [Scienze Agrarie E Alimentari](#)
  - [Giurisprudenza](#)
  - [Scienze Motorie](#)
  - [Medicina Veterinaria](#)
  - [Studi Umanistici](#)




# UNIVERSITÀ DEGLI STUDI DI MILANO

## Immatricolati (1) nell'Anno Accademico 2013/14

Dati per facoltà, tipo corso e corso di studio raggruppati per classe di età

Facoltà	Tipo Corso	oltre 28		18		19		20		21		22		23-28		Totale
		Imm.	%	Imm.	%	Imm.	%	Imm.	%	Imm.	%	Imm.	%	Imm.	%	
<a href="#">GIURISPRUDENZA</a>	Lauree di Primo Livello	28	20%			44	32%	32	23%	7	5%	5	4%	22	16%	138
	Lauree Magistrali a ciclo unico	26	3%	18	2%	690	71%	181	19%	37	4%	12	1%	14	1%	978
<a href="#">MEDIAZIONE LINGUISTICA E CULTURALE</a>	Lauree di Primo Livello	18	3%	9	1%	411	65%	110	17%	29	5%	16	3%	36	6%	629
<a href="#">MEDICINA E CHIRURGIA</a>	Lauree di Primo Livello			1	1%	61	81%	10	13%					3	4%	75
	Lauree Sanitarie	68	6%	7	1%	526	44%	297	25%	109	9%	73	6%	128	11%	1208
	Lauree Magistrali a ciclo unico	2	1%	23	6%	291	73%	50	13%	10	3%	5	1%	16	4%	397
<a href="#">MEDICINA VETERINARIA</a>	Lauree di Primo Livello	8	2%	6	2%	207	57%	81	22%	22	6%	11	3%	26	7%	361
	Lauree Magistrali a ciclo unico			1	2%	32	62%	13	25%	2	4%	1	2%	3	6%	52
<a href="#">SCIENZE AGRARIE E ALIMENTARI</a>	Lauree di Primo Livello	22	2%	6	1%	677	57%	299	25%	91	8%	32	3%	53	4%	1180
<a href="#">SCIENZE DEL FARMACO</a>	Lauree di Primo Livello	7	2%	2	1%	159	55%	71	25%	28	10%	11	4%	11	4%	289
	Lauree Magistrali a ciclo unico	5	1%	8	2%	398	79%	68	13%	22	4%			4	1%	505
<a href="#">SCIENZE E TECNOLOGIE</a>	Lauree di Primo Livello	63	4%	27	2%	968	62%	247	16%	107	7%	52	3%	97	6%	1561
<a href="#">SCIENZE MOTORIE</a>	Lauree di Primo Livello	3	1%	1	0%	118	52%	57	25%	26	11%	12	5%	12	5%	229
<a href="#">SCIENZE POLITICHE, ECONOMICHE E SOCIALI</a>	Lauree di Primo Livello	87	5%	25	1%	834	44%	484	26%	202	11%	92	5%	167	9%	1891
<a href="#">STUDI UMANISTICI</a>	Lauree di Primo Livello	166	5%	31	1%	1596	50%	718	23%	291	9%	132	4%	237	7%	3171
<b>Totale</b>		<b>503</b>	<b>4%</b>	<b>165</b>	<b>1%</b>	<b>7012</b>	<b>55%</b>	<b>2718</b>	<b>21%</b>	<b>983</b>	<b>8%</b>	<b>454</b>	<b>4%</b>	<b>829</b>	<b>7%</b>	<b>12664</b>

(1) Per il conteggio degli immatricolati si considera il primo ingresso nel sistema universitario



# UNIVERSITÀ DEGLI STUDI DI MILANO

## Immatricolati (1) nell'Anno Accademico 2013/14

Dati per facoltà, tipo corso e corso di studio raggruppati per classe di età

### GIURISPRUDENZA

Tipo Corso	Corso di laurea	oltre 28		18		19		20		21		22		23-28		Totale	
		Imm.	%	Imm.	%	Imm.	%	Imm.	%	Imm.	%	Imm.	%	Imm.	%		
Lauree di Primo Livello	Scienze Dei Servizi Giuridici (Classe L-14)	A12	28	20%			44	32%	32	23%	7	5%	5	4%	22	16%	138
Lauree Magistrali a ciclo unico	Giurisprudenza	A21	26	3%	18	2%	690	71%	181	19%	37	4%	12	1%	14	1%	978
	<b>Totale</b>		54	5%	18	2%	734	66%	213	19%	44	4%	17	2%	36	3%	1116


### MEDIAZIONE LINGUISTICA E CULTURALE

Tipo Corso	Corso di laurea	oltre 28		18		19		20		21		22		23-28		Totale	
		Imm.	%	Imm.	%	Imm.	%	Imm.	%	Imm.	%	Imm.	%	Imm.	%		
Lauree di Primo Livello	Mediazione Linguistica E Culturale (Classe L-12)	K01	18	3%	9	1%	411	65%	110	17%	29	5%	16	3%	36	6%	629
	<b>Totale</b>		18	3%	9	1%	411	65%	110	17%	29	5%	16	3%	36	6%	629

### MEDICINA E CHIRURGIA

Tipo Corso	Corso di laurea	oltre 28		18		19		20		21		22		23-28		Totale	
		Imm.	%	Imm.	%	Imm.	%	Imm.	%	Imm.	%	Imm.	%	Imm.	%		
Lauree di Primo Livello	Biotechnologie Mediche (Classe L-2)	D47			1	1%	61	81%	10	13%				3	4%	75	
Lauree Sanitarie	Assistenza Sanitaria (CLASSE L/SNT4)	D82					17	63%	5	19%	1	4%	1	4%	3	11%	27
	Dietistica (CLASSE L/SNT3)	D80	1	4%			20	77%	5	19%						26	
	Educazione Professionale (CLASSE L/SNT2)	D72	1	1%			29	41%	22	31%	10	14%	2	3%	6	9%	70
	Fisioterapia (CLASSE L/SNT2)	D67	1	1%	2	3%	43	57%	17	23%	3	4%	4	5%	5	7%	75
	Igiene Dentale (CLASSE L/SNT3)	D79	1	2%			24	39%	16	26%	6	10%	7	11%	8	13%	62
	Infermieristica (CLASSE L/SNT1)	D64	45	8%	2	0%	180	33%	135	25%	59	11%	42	8%	83	15%	546

(1) Per il conteggio degli immatricolati si considera il primo ingresso nel sistema universitario



# UNIVERSITÀ DEGLI STUDI DI MILANO


## Immatricolati (1) nell'Anno Accademico 2013/14

Dati per facoltà, tipo corso e corso di studio raggruppati per classe di età

### MEDICINA E CHIRURGIA

Tipo Corso	Corso di laurea	oltre 28		18		19		20		21		22		23-28		Totale
		Imm.	%	Imm.	%	Imm.	%	Imm.	%	Imm.	%	Imm.	%	Imm.	%	
Lauree Sanitarie	INFERMIERISTICA PEDIATRICA (CLASSE L/SNT1) - ABILITANTE ALLA PROFESSIONE SANITARIA DI INFERMIERE PEDIATRICO					19	86%	1	5%					2	9%	22
	Logopedia (CLASSE L/SNT2)	2	4%			30	57%	15	28%	3	6%	1	2%	2	4%	53
	ORTOTTICA E ASSISTENZA OFTALMOLOGICA (CLASSE L/SNT2) - ABILITANTE ALLA PROFESSIONE SANITARIA DI ORTOTTISTA ED ASSISTENTE DI OFTALMOLOGIA	1	4%			15	60%	5	20%			2	8%	2	8%	25
	Ostetricia (CLASSE L/SNT1)					21	57%	12	32%	3	8%	1	3%			37
	Podologia (CLASSE L/SNT2)	4	19%			6	29%	5	24%	4	19%	1	5%	1	5%	21
	Tecnica della Rriabilitazione Psichiatrica (CLASSE L/SNT2)					9	47%	9	47%			1	5%			19
	Tecniche Audiometriche (CLASSE L/SNT3)	1	9%			5	45%	2	18%	3	27%					11
	Tecniche Audioprotesiche (CLASSE L/SNT3)	5	33%			4	27%	2	13%	1	7%	1	7%	2	13%	15
	TECNICHE DELLA PREVENZIONE NELL'AMBIENTE E NEI LUOGHI DI LAVORO (CLASSE L/SNT4) - ABILITANTE ALLA PROFESSIONE SANITARIA DI TECNICO DELLA PREVENZIONE NELL'AMBIENTE E NEI LUOGHI DI LAVORO	2	8%	1	4%	8	31%	4	15%	4	15%	3	12%	4	15%	26
	TECNICHE DI FISIOPATOLOGIA CARDIOCIRCOLATORIA E PERFUSIONE CARDIOVASCOLARE (CLASSE L/SNT3) - ABILITANTE ALLA PROFESSIONE SANITARIA DI TECNICO DI FISIOPATOLOGIA CARDIOCIRCOLATORIA E PERFUSIONE CARDIOVASCOLARE					7	64%	4	36%							11
	Tecniche di Laboratorio Biomedico (CLASSE L/SNT3)					20	61%	8	24%	1	3%			4	12%	33

(1) Per il conteggio degli immatricolati si considera il primo ingresso nel sistema universitario



# UNIVERSITÀ DEGLI STUDI DI MILANO

## Immatricolati (1) nell'Anno Accademico 2013/14


Dati per facoltà, tipo corso e corso di studio raggruppati per classe di età

### MEDICINA E CHIRURGIA

Tipo Corso	Corso di laurea	oltre 28		18		19		20		21		22		23-28		Totale
		Imm.	%	Imm.	%	Imm.	%	Imm.	%	Imm.	%	Imm.	%	Imm.	%	
Lauree Sanitarie	Tecniche di Neurofisiopatologia (CLASSE L/SNT3) D76					5	71%	2	29%							7
	TECNICHE DI RADIOLOGIA MEDICA, PER IMMAGINI E RADIOTERAPIA (CLASSE L/SNT3) - ABILITANTE ALLA PROFESSIONE SANITARIA DI TECNICO DI RADIOLOGIA MEDICA D75	2	5%			17	40%	8	19%	6	14%	4	10%	5	12%	42
	Tecniche Ortopediche (CLASSE L/SNT3) D88	2	13%	1	7%	4	27%	6	40%	1	7%	1	7%			15
	TERAPIA DELLA NEURO E PSICOMOTRICITÀ DELL'ETÀ EVOLUTIVA (CLASSE L/SNT2) - ABILITANTE ALLA PROFESSIONE SANITARIA DI TERAPISTA DELLA NEURO E PSICOMOTRICITÀ DELL'ETÀ EVOLUTIVA D86			1	2%	34	72%	10	21%	1	2%	1	2%			47
	Terapia Occupazionale (CLASSE L/SNT2) D71					9	50%	4	22%	3	17%	1	6%	1	6%	18
Lauree Magistrali a ciclo unico	MEDICINA E CHIRURGIA (CLASSE LM-41) IN LINGUA INGLESE (ISTIT D56	1	2%	12	21%	24	42%	7	12%	1	2%	3	5%	9	16%	57
	MEDICINA E CHIRURGIA (CLASSE LM-41) (POLO CENTRALE) D51			5	3%	126	85%	13	9%	2	1%			3	2%	149
	MEDICINA E CHIRURGIA (CLASSE LM-41) (POLO SAN PAOLO) D53	1	1%	4	5%	52	68%	17	22%	1	1%	1	1%	1	1%	77
	MEDICINA E CHIRURGIA (CLASSE LM-41) (POLO VIALBA) D52					62	85%	7	10%	2	3%			2	3%	73
	ODONTOIATRIA E PROTESI DENTARIA (CLASSE LM-46) D54			2	5%	27	66%	6	15%	4	10%	1	2%	1	2%	41
	<b>Totale</b>	<b>70</b>	<b>4%</b>	<b>31</b>	<b>2%</b>	<b>878</b>	<b>52%</b>	<b>357</b>	<b>21%</b>	<b>119</b>	<b>7%</b>	<b>78</b>	<b>5%</b>	<b>147</b>	<b>9%</b>	<b>1680</b>

### MEDICINA VETERINARIA

(1) Per il conteggio degli immatricolati si considera il primo ingresso nel sistema universitario



# UNIVERSITÀ DEGLI STUDI DI MILANO

## Immatricolati (1) nell'Anno Accademico 2013/14

Dati per facoltà, tipo corso e corso di studio raggruppati per classe di età


### MEDICINA VETERINARIA

Tipo Corso	Corso di laurea		oltre 28		18		19		20		21		22		23-28		Totale
			Imm.	%	Imm.	%	Imm.	%	Imm.	%	Imm.	%	Imm.	%	Imm.	%	
Lauree di Primo Livello	ALLEVAMENTO E BENESSERE ANIMALE (CLASSE L-38)	H13	6	2%	3	1%	167	57%	70	24%	16	5%	10	3%	21	7%	293
	Biotechnologie Veterinarie (Classe L-2)	H12			1	4%	19	70%	4	15%	1	4%			2	7%	27
	PRODUZIONE ANIMALI, ALIMENTI E SALUTE (CLASSE L-38)	H14	2	5%	2	5%	21	51%	7	17%	5	12%	1	2%	3	7%	41
Lauree Magistrali a ciclo unico	MEDICINA VETERINARIA (CLASSE LM-42)	H15			1	2%	32	62%	13	25%	2	4%	1	2%	3	6%	52
<b>Totale</b>			<b>8</b>	<b>2%</b>	<b>7</b>	<b>2%</b>	<b>239</b>	<b>58%</b>	<b>94</b>	<b>23%</b>	<b>24</b>	<b>6%</b>	<b>12</b>	<b>3%</b>	<b>29</b>	<b>7%</b>	<b>413</b>

### SCIENZE AGRARIE E ALIMENTARI

Tipo Corso	Corso di laurea		oltre 28		18		19		20		21		22		23-28		Totale
			Imm.	%	Imm.	%	Imm.	%	Imm.	%	Imm.	%	Imm.	%	Imm.	%	
Lauree di Primo Livello	Agrotecnologie Per L'Ambiente E Il Territorio (Classe L-25)	G26	4	4%			65	60%	29	27%	3	3%	2	2%	6	6%	109
	Biotechnologie Vegetali, Alimentari E Agroambientali (Classe	G23					21	75%	6	21%	1	4%					28
	Produzione E Protezione Delle Piante E Dei Sistemi Del Verde	G27					48	48%	31	31%	11	11%	3	3%	6	6%	99
	Scienze E Tecnologie Agrarie (Classe L-25)	G28	4	1%	3	1%	170	59%	75	26%	18	6%	7	2%	12	4%	289
	Scienze E Tecnologie Alimentari (Classe L-26)	G29	1	0%	1	0%	143	69%	48	23%	9	4%	3	1%	3	1%	208
	Scienze E Tecnologie Della Ristorazione (Classe L-26)	G30	3	1%			123	53%	62	26%	22	9%	10	4%	14	6%	234
	Valorizzazione E Tutela Dell'Ambiente E Del Territorio Monta	G24	2	3%	1	1%	39	57%	11	16%	9	13%	3	4%	4	6%	69
	Viticultura Ed Enologia (Classe L-25)	G25	8	6%	1	1%	68	47%	37	26%	18	13%	4	3%	8	6%	144
	<b>Totale</b>			<b>22</b>	<b>2%</b>	<b>6</b>	<b>1%</b>	<b>677</b>	<b>57%</b>	<b>299</b>	<b>25%</b>	<b>91</b>	<b>8%</b>	<b>32</b>	<b>3%</b>	<b>53</b>	<b>4%</b>

(1) Per il conteggio degli immatricolati si considera il primo ingresso nel sistema universitario



# UNIVERSITÀ DEGLI STUDI DI MILANO

## Immatricolati (1) nell'Anno Accademico 2013/14

Dati per facoltà, tipo corso e corso di studio raggruppati per classe di età


### SCIENZE DEL FARMACO

Tipo Corso	Corso di laurea	oltre 28		18		19		20		21		22		23-28		Totale
		Imm.	%	Imm.	%	Imm.	%	Imm.	%	Imm.	%	Imm.	%	Imm.	%	
Lauree di Primo Livello	Biotechnologie Farmaceutiche (Classe E16 L-2)			2	3%	44	75%	7	12%	3	5%	2	3%	1	2%	59
	Scienze E Sicurezza Chimico-Tossicologiche Dell'Ambiente (Classe E17)	2	2%			60	47%	39	30%	16	13%	5	4%	6	5%	128
	Scienze E Tecnologie Erboristiche (Classe K04)	5	5%			55	54%	25	25%	9	9%	4	4%	4	4%	102
Lauree Magistrali a ciclo unico	CHIMICA E TECNOLOGIE FARMACEUTICHE (CLASSE E25)	1	1%	1	1%	147	86%	16	9%	5	3%			1	1%	171
	FARMACIA (CLASSE E24)	4	1%	7	2%	251	75%	52	16%	17	5%			3	1%	334
	<b>Totale</b>	<b>12</b>	<b>2%</b>	<b>10</b>	<b>1%</b>	<b>557</b>	<b>70%</b>	<b>139</b>	<b>18%</b>	<b>50</b>	<b>6%</b>	<b>11</b>	<b>1%</b>	<b>15</b>	<b>2%</b>	<b>794</b>

### SCIENZE E TECNOLOGIE

Tipo Corso	Corso di laurea	oltre 28		18		19		20		21		22		23-28		Totale
		Imm.	%	Imm.	%	Imm.	%	Imm.	%	Imm.	%	Imm.	%	Imm.	%	
Lauree di Primo Livello	Biotechnologie Industriali E Ambientali (Classe F64 L-2)					26	84%	3	10%	1	3%			1	3%	31
	CHIMICA (CLASSE F5X)			1	1%	86	77%	15	13%	2	2%	6	5%	2	2%	112
	CHIMICA INDUSTRIALE (CLASSE F6X)	1	1%			62	82%	6	8%	5	7%			2	3%	76
	COMUNICAZIONE DIGITALE (CLASSE F2X)	6	4%	3	2%	78	50%	37	24%	15	10%	4	3%	13	8%	156
	Fisica (Classe F63)	3	2%	5	3%	134	79%	16	9%	4	2%			8	5%	170
	INFORMATICA (CLASSE F1X)	7	2%	3	1%	134	46%	69	24%	30	10%	15	5%	32	11%	290
	INFORMATICA MUSICALE (CLASSE F3X)	3	3%	2	2%	47	48%	26	27%	13	13%	3	3%	3	3%	97
	MATEMATICA (CLASSE F7X)	2	2%	4	3%	95	77%	10	8%	8	6%			5	4%	124
	Scienze Biologiche (Classe F62)			8	4%	167	78%	27	13%	6	3%	6	3%	1	0%	215
	SCIENZE E TECNOLOGIE PER LO STUDIO E LA CONSERVAZIONE DEI BE					27	77%	2	6%	2	6%	4	11%			35

(1) Per il conteggio degli immatricolati si considera il primo ingresso nel sistema universitario



# UNIVERSITÀ DEGLI STUDI DI MILANO

## Immatricolati (1) nell'Anno Accademico 2013/14

Dati per facoltà, tipo corso e corso di studio raggruppati per classe di età

### SCIENZE E TECNOLOGIE

Tipo Corso	Corso di laurea		oltre 28		18		19		20		21		22		23-28		Totale
			Imm.	%	Imm.	%	Imm.	%	Imm.	%	Imm.	%	Imm.	%	Imm.	%	
Lauree di Primo Livello	Scienze Geologiche (Classe L-34)	F65	2	3%			35	59%	10	17%	6	10%	3	5%	3	5%	59
	Scienze Naturali (Classe L-32)	F66					51	62%	15	18%	10	12%	4	5%	2	2%	82
	SICUREZZA DEI SISTEMI E DELLE RETI INFORMATICHE (CLASSE L-31)	F68	2	5%			22	55%	8	20%	3	8%	2	5%	3	8%	40
		F69	37	50%	1	1%	4	5%	3	4%	2	3%	5	7%	22	30%	74
	<b>Totale</b>		63	4%	27	2%	968	62%	247	16%	107	7%	52	3%	97	6%	1561

### SCIENZE MOTORIE


Tipo Corso	Corso di laurea		oltre 28		18		19		20		21		22		23-28		Totale
			Imm.	%	Imm.	%	Imm.	%	Imm.	%	Imm.	%	Imm.	%	Imm.	%	
Lauree di Primo Livello	Scienze Motorie, Sport E Salute (Classe L-22)	Z05	3	1%	1	0%	118	52%	57	25%	26	11%	12	5%	12	5%	229
	<b>Totale</b>		3	1%	1	0%	118	52%	57	25%	26	11%	12	5%	12	5%	229

### SCIENZE POLITICHE, ECONOMICHE E SOCIALI

Tipo Corso	Corso di laurea		oltre 28		18		19		20		21		22		23-28		Totale
			Imm.	%	Imm.	%	Imm.	%	Imm.	%	Imm.	%	Imm.	%	Imm.	%	
Lauree di Primo Livello	Comunicazione E Societa' (Classe L-20)	B17	8	4%			115	53%	49	23%	20	9%	6	3%	17	8%	215
	Economia Europea (Classe L-33)	B18	4	2%	4	2%	105	61%	39	23%	7	4%	6	3%	8	5%	173
	Management Pubblico (Classe L-16)	B21	10	5%	2	1%	83	38%	64	29%	31	14%	13	6%	17	8%	220
	Organizzazione E Risorse Umane (Classe L-16)	B16	19	9%	4	2%	68	31%	54	25%	27	13%	13	6%	31	14%	216
	Scienze Internazionali E Istituzioni Europee (Classe L-36)	B20	15	3%	9	2%	250	47%	133	25%	54	10%	23	4%	43	8%	527

(1) Per il conteggio degli immatricolati si considera il primo ingresso nel sistema universitario





# UNIVERSITÀ DEGLI STUDI DI MILANO

## Immatricolati (1) nell'Anno Accademico 2013/14

Dati per facoltà, tipo corso e corso di studio raggruppati per classe di età

### SCIENZE POLITICHE, ECONOMICHE E SOCIALI

Tipo Corso	Corso di laurea	oltre 28		18		19		20		21		22		23-28		Totale
		Imm.	%	Imm.	%	Imm.	%	Imm.	%	Imm.	%	Imm.	%	Imm.	%	
Lauree di Primo Livello	Scienze Politiche (Classe L-36) B19	22	6%	3	1%	146	39%	100	27%	39	10%	23	6%	40	11%	373
	Scienze Sociali Per La Globalizzazione (Classe L-37) B22	9	5%	3	2%	67	40%	45	27%	24	14%	8	5%	11	7%	167
<b>Totale</b>		<b>87</b>	<b>5%</b>	<b>25</b>	<b>1%</b>	<b>834</b>	<b>44%</b>	<b>484</b>	<b>26%</b>	<b>202</b>	<b>11%</b>	<b>92</b>	<b>5%</b>	<b>167</b>	<b>9%</b>	<b>1891</b>

### STUDI UMANISTICI

Tipo Corso	Corso di laurea	oltre 28		18		19		20		21		22		23-28		Totale
		Imm.	%	Imm.	%	Imm.	%	Imm.	%	Imm.	%	Imm.	%	Imm.	%	
Lauree di Primo Livello	Filosofia (Classe L-5) C22	27	7%	6	2%	196	51%	94	24%	34	9%	9	2%	19	5%	385
	Lettere (Classe L-10) C21	12	2%	6	1%	343	62%	121	22%	27	5%	16	3%	29	5%	554
	Lingue E Letterature Straniere (Classe L-11) C23	43	4%	12	1%	449	47%	199	21%	115	12%	44	5%	102	11%	964
	Scienze Dei Beni Culturali (Classe L-1) C20	29	5%	5	1%	301	53%	123	21%	51	9%	32	6%	32	6%	573
	SCIENZE UMANE DELL'AMBIENTE, DEL TERRITORIO E DEL PAESAGGIO (CLASSE L-6) C36	18	15%			47	39%	30	25%	7	6%	10	8%	10	8%	122
	Scienze Umanistiche Per La Comunicazione (Classe L-20) C24	7	3%	1	0%	145	59%	62	25%	14	6%	3	1%	13	5%	245
	Storia (Classe L-42) C25	30	9%	1	0%	115	35%	89	27%	43	13%	18	5%	32	10%	328
<b>Totale</b>		<b>166</b>	<b>5%</b>	<b>31</b>	<b>1%</b>	<b>1596</b>	<b>50%</b>	<b>718</b>	<b>23%</b>	<b>291</b>	<b>9%</b>	<b>132</b>	<b>4%</b>	<b>237</b>	<b>7%</b>	<b>3171</b>

(1) Per il conteggio degli immatricolati si considera il primo ingresso nel sistema universitario