


Nuovi ingressi al secondo livello nell'Anno Accademico 2013/14

Dati per facoltà, tipo corso e corso di studio raggruppati per sesso


- [Dati a livello di ateneo](#)
 - [Mediazione Linguistica E Culturale](#)
 - [Scienze Del Farmaco](#)
 - [Medicina E Chirurgia](#)
 - [Scienze Agrarie E Alimentari](#)
 - [Scienze Politiche, Economiche E Sociali](#)
 - [Scienze E Tecnologie](#)
 - [Scienze Motorie](#)
 - [Medicina Veterinaria](#)
 - [Studi Umanistici](#)



Nuovi ingressi al secondo livello (1) nell'Anno Accademico 2013/14 Dati per facoltà, tipo corso e corso di studio raggruppati per sesso

	Tipo Corso	Maschi		Femmine		Totale
		Imm.	% Imm.	Imm.	% Imm.	
MEDIAZIONE LINGUISTICA E CULTURALE	Lauree Magistrali	25	13%	169	87%	194
MEDICINA E CHIRURGIA	Lauree Magistrali	65	35%	121	65%	186
MEDICINA VETERINARIA	Lauree Magistrali	19	28%	49	72%	68
SCIENZE AGRARIE E ALIMENTARI	Lauree Magistrali	165	44%	212	56%	377
SCIENZE DEL FARMACO	Lauree Magistrali	7	23%	23	77%	30
SCIENZE E TECNOLOGIE	Lauree Magistrali	341	53%	304	47%	645
SCIENZE MOTORIE	Lauree Magistrali	92	71%	38	29%	130
SCIENZE POLITICHE, ECONOMICHE E SOCIALI	Lauree Magistrali	234	37%	399	63%	633
STUDI UMANISTICI	Lauree Magistrali	360	33%	734	67%	1094
	Totale	1308	39%	2049	61%	3357

(1) Conteggio dei nuovi ingressi nell'ateneo al primo anno del secondo livello



Nuovi ingressi al secondo livello (1) nell'Anno Accademico 2013/14 Dati per facoltà, tipo corso e corso di studio raggruppati per sesso

MEDIAZIONE LINGUISTICA E CULTURALE

Tipo Corso	Corso di laurea		Maschi		Femmine		Totale
			Imm.	% Imm.	Imm.	% Imm.	
Lauree Magistrali	Lingue E Culture Per La Comunicazione E La Cooperazione Inte	K02	25	13%	169	87%	194
		Totale	25	13%	169	87%	194


MEDICINA E CHIRURGIA

Tipo Corso	Corso di laurea		Maschi		Femmine		Totale
			Imm.	% Imm.	Imm.	% Imm.	
Lauree Magistrali	BIOTECNOLOGIE MEDICHE E MEDICINA MOLECOLARE (CLASSE LM-9)	D55	10	26%	29	74%	39
	SCIENZE DELLE PROFESSIONI SANITARIE DELLA PREVENZIONE (CLASSE LM/SNT4)	D96	24	60%	16	40%	40
	SCIENZE DELLE PROFESSIONI SANITARIE TECNICHE ASSISTENZIALI (CLASSE LM/SNT3)	D99	3	17%	15	83%	18
	SCIENZE DELLE PROFESSIONI SANITARIE TECNICHE DIAGNOSTICHE (CLASSE LM/SNT3)	D97	19	48%	21	53%	40
	SCIENZE INFERMIERISTICHE E OSTETRICHE (CLASSE LM/SNT1)	D95	6	24%	19	76%	25
	SCIENZE RIABILITATIVE DELLE PROFESSIONI SANITARIE (CLASSE LM/SNT2)	D98	3	13%	21	88%	24
		Totale	65	35%	121	65%	186

MEDICINA VETERINARIA

Tipo Corso	Corso di laurea		Maschi		Femmine		Totale
			Imm.	% Imm.	Imm.	% Imm.	
Lauree Magistrali	SCIENZE BIOTECNOLOGICHE VETERINARIE (CLASSE LM-9)	H52	5	23%	17	77%	22
	SCIENZE E TECNOLOGIE DELLE PRODUZIONI ANIMALI (CLASSE LM-86)	H53	14	30%	32	70%	46
		Totale	19	28%	49	72%	68

(1) Conteggio dei nuovi ingressi nell'ateneo al primo anno del secondo livello



Nuovi ingressi al secondo livello (1) nell'Anno Accademico 2013/14 Dati per facoltà, tipo corso e corso di studio raggruppati per sesso

SCIENZE AGRARIE E ALIMENTARI

Tipo Corso	Corso di laurea	Maschi		Femmine		Totale	
		Imm.	% Imm.	Imm.	% Imm.		
Lauree Magistrali	Alimentazione E Nutrizione Umana (Classe Lm-61)	K05	48	26%	135	74%	183
	BIOTECNOLOGIE VEGETALI, ALIMENTARI E AGRO-AMBIENTALI (CLASSE Scienze Agrarie (Classe Lm-69))	G61	7	47%	8	53%	15
	Scienze Agroambientali (Classe Lm-73)	G58	32	80%	8	20%	40
	Scienze Della Produzione E Protezione Delle Piante (Classe L)	G57	10	77%	3	23%	13
	Scienze E Tecnologie Alimentari (Classe Lm-70)	G59	32	73%	12	27%	44
		G60	36	44%	46	56%	82
	Totale		165	44%	212	56%	377


SCIENZE DEL FARMACO

Tipo Corso	Corso di laurea	Maschi		Femmine		Totale	
		Imm.	% Imm.	Imm.	% Imm.		
Lauree Magistrali	BIOTECNOLOGIE DEL FARMACO (CLASSE LM-9)	E51	7	23%	23	77%	30
	Totale		7	23%	23	77%	30

SCIENZE E TECNOLOGIE

Tipo Corso	Corso di laurea	Maschi		Femmine		Totale	
		Imm.	% Imm.	Imm.	% Imm.		
Lauree Magistrali	BIODIVERSITA' ED EVOLUZIONE BIOLOGICA (CLASSE LM-6)	F91	11	34%	21	66%	32
	BIOLOGIA APPLICATA ALLA RICERCA BIOMEDICA (CLASSE LM-6)	F92	19	36%	34	64%	53
	BIOLOGIA APPLICATA ALLE SCIENZE DELLA NUTRIZIONE (CLASSE LM-6)	F3Y	11	16%	57	84%	68
	BIOLOGIA MOLECOLARE DELLA CELLULA (CLASSE LM-6)	F93	19	35%	35	65%	54
	BIOTECNOLOGIE MOLECOLARI E BIOINFORMATICA (CLASSE LM-8)	F96	8	44%	10	56%	18
	CHIMICA INDUSTRIALE E GESTIONALE (CLASSE LM-71)	F6Y	35	81%	8	19%	43

(1) Conteggio dei nuovi ingressi nell'ateneo al primo anno del secondo livello



Nuovi ingressi al secondo livello (1) nell'Anno Accademico 2013/14 Dati per facoltà, tipo corso e corso di studio raggruppati per sesso

SCIENZE E TECNOLOGIE

Tipo Corso	Corso di laurea		Maschi		Femmine		Totale
			Imm.	% Imm.	Imm.	% Imm.	
Lauree Magistrali	FISICA (CLASSE LM-17)	F95	57	76%	18	24%	75
	INFORMATICA (CLASSE LM-18)	F94	24	86%	4	14%	28
	INFORMATICA PER LA COMUNICAZIONE (CLASSE LM-18)	F1Y	17	77%	5	23%	22
	MATEMATICA (CLASSE LM-40)	F4Y	36	36%	64	64%	100
	SCIENZE CHIMICHE (CLASSE LM-54)	F5Y	45	64%	25	36%	70
	Scienze Della Natura (Classe Lm-60)	F89	16	53%	14	47%	30
	SCIENZE DELLA TERRA (CLASSE LM-74)	F97	27	77%	8	23%	35
	SICUREZZA INFORMATICA (CLASSE LM-66) (SEDE DI CREMA)	F2Y	16	94%	1	6%	17
	Totale		341	53%	304	47%	645


SCIENZE MOTORIE

Tipo Corso	Corso di laurea		Maschi		Femmine		Totale
			Imm.	% Imm.	Imm.	% Imm.	
Lauree Magistrali	SCIENZA DELL'ATTIVITA' FISICA PER IL BENESSERE (CLASSE LM-67)	Z32	16	43%	21	57%	37
	SCIENZA, TECNICA E DIDATTICA DELLO SPORT (CLASSE LM-68)	Z31	76	82%	17	18%	93
	Totale		92	71%	38	29%	130

SCIENZE POLITICHE, ECONOMICHE E SOCIALI

Tipo Corso	Corso di laurea		Maschi		Femmine		Totale
			Imm.	% Imm.	Imm.	% Imm.	
Lauree Magistrali	Amministrazioni E Politiche Pubbliche (Classe Lm-63)	B64	11	35%	20	65%	31
	Comunicazione Pubblica E D'Impresa (Classe Lm-59)	B62	36	22%	127	78%	163
	Economia E Finanza Internazionale (Classe Lm-77)	B63	45	54%	38	46%	83
	Economics And Political Science (Classe Lm-56, Lm-62)	B67	15	58%	11	42%	26
	Relazioni Internazionali (Classe Lm-52)	B61	30	35%	56	65%	86

(1) Conteggio dei nuovi ingressi nell'ateneo al primo anno del secondo livello



Nuovi ingressi al secondo livello (1) nell'Anno Accademico 2013/14 Dati per facoltà, tipo corso e corso di studio raggruppati per sesso

SCIENZE POLITICHE, ECONOMICHE E SOCIALI

Tipo Corso	Corso di laurea	Maschi		Femmine		Totale
		Imm.	% Imm.	Imm.	% Imm.	
Lauree Magistrali	Scienze Cognitive E Processi Decisionali (Classe Lm-55) K03	34	31%	76	69%	110
	Scienze Del Lavoro (Classe Lm-62) B60	21	33%	43	67%	64
	Scienze Politiche E Di Governo (Classe Lm-62) B66	35	64%	20	36%	55
	Scienze Sociali Per La Ricerca E Le Istituzioni (Classe Lm-8) B65	7	47%	8	53%	15
	Totale		234	37%	399	63%

STUDI UMANISTICI

Tipo Corso	Corso di laurea	Maschi		Femmine		Totale	
		Imm.	% Imm.	Imm.	% Imm.		
Lauree Magistrali	Archeologia (Classe Lm-2) C79	4	17%	19	83%	23	
	Archivistica E Biblioteconomia (Classe Lm-5) C80	5	33%	10	67%	15	
	Cultura E Storia Del Sistema Editoriale (Classe Lm-19) C74	12	16%	61	84%	73	
	Filologia, Letteratura E Storia Dell'Antichita' (Classe Lm-1) C81	12	22%	43	78%	55	
	Lettere Moderne (Classe Lm-14) C71	65	33%	131	67%	196	
	Lingue E Letterature Europee Ed Extraeuropee (Classe Lm-37) C73	21	17%	102	83%	123	
	MUSICOLOGIA (CLASSE LM-45) C77	16	47%	18	53%	34	
	Scienze Dello Spettacolo (Classe Lm-65) C78	11	28%	29	73%	40	
	Scienze Filosofiche (Classe Lm-78) C72	66	42%	90	58%	156	
	Scienze Storiche (Classe Lm-84) C75	83	65%	45	35%	128	
	Storia E Critica Dell'Arte (Classe Lm-89) C70	18	19%	75	81%	93	
	Teoria E Metodi Per La Comunicazione (Classe Lm-92) C82	28	24%	88	76%	116	
	VALORIZZAZIONE CULTURALE DEL TERRITORIO E DEL PAESAGGIO (CLASSE LM-80) C86	19	45%	23	55%	42	
	Totale		360	33%	734	67%	1094

(1) Conteggio dei nuovi ingressi nell'ateneo al primo anno del secondo livello