


UNIVERSITÀ DEGLI STUDI DI MILANO

Immatricolati nell'Anno Accademico 2013/14

Dati per facoltà, tipo corso e corso di studio raggruppati per classificazione titolo di studio

- [Dati a livello di ateneo](#)
 - [Mediazione Linguistica E Culturale](#)
 - [Scienze Del Farmaco](#)
 - [Medicina E Chirurgia](#)
 - [Scienze Politiche, Economiche E Sociali](#)
 - [Scienze E Tecnologie](#)
 - [Scienze Agrarie E Alimentari](#)
 - [Giurisprudenza](#)
 - [Scienze Motorie](#)
 - [Medicina Veterinaria](#)
 - [Studi Umanistici](#)




UNIVERSITÀ DEGLI STUDI DI MILANO

Immatricolati (1) nell'Anno Accademico 2013/14
 Dati per facoltà, tipo corso e corso di studio raggruppati per classificazione titolo di studio

	Tipo Corso	Licei classici		Licei scientifici		Licei linguistici		Istituti tecnici - com		Istituti tecnici - geo		Istituti tecnici - ind		Istituti tecnici - alt		Istituti magistrali		Istituti professionali - com		Istituti professionali - ind		Istituti professionali - alt		Altra scuola secondaria		Titolo straniero		Totale
		Imm.	%	Imm.	%	Imm.	%	Imm.	%	Imm.	%	Imm.	%	Imm.	%	Imm.	%	Imm.	%	Imm.	%	Imm.	%	Imm.	%	Imm.	%	
GIURISPRUDENZA	Lauree di Primo Livello	9	7%	29	21%	10	7%	30	22%	5	4%	2	1%	13	9%	12	9%	9	7%	3	2%	8	6%	5	4%	3	2%	138
	Lauree Magistrali a ciclo unico	337	34%	304	31%	87	9%	45	5%	19	2%	8	1%	34	3%	62	6%	2	0%	9	1%	16	2%	32	3%	23	2%	978
MEDIAZIONE LINGUISTICA E CULTURALE	Lauree di Primo Livello	47	7%	84	13%	177	28%	24	4%	1	0%	3	0%	125	20%	34	5%	25	4%	3	0%	12	2%	9	1%	85	14%	629
MEDICINA E CHIRURGIA	Lauree di Primo Livello	13	17%	50	67%	5	7%					2	3%			2	3%			2	3%					1	1%	75
	Lauree Sanitarie	111	9%	487	40%	74	6%	60	5%	19	2%	31	3%	31	3%	170	14%	24	2%	68	6%	72	6%	27	2%	34	3%	1208
	Lauree Magistrali a ciclo unico	83	21%	254	64%	9	2%	1	0%			2	1%	1	0%	4	1%			1	0%			2	1%	40	10%	397
MEDICINA VETERINARIA	Lauree di Primo Livello	36	10%	126	35%	18	5%	5	1%	6	2%	15	4%	53	15%	35	10%	7	2%	16	4%	20	6%	14	4%	10	3%	361
	Lauree Magistrali a ciclo unico	12	23%	33	63%	1	2%							1	2%	2	4%							1	2%	2	4%	52
SCIENZE AGRARIE E ALIMENTARI	Lauree di Primo Livello	65	6%	480	41%	51	4%	31	3%	48	4%	62	5%	159	13%	47	4%	8	1%	37	3%	144	12%	23	2%	25	2%	1180
SCIENZE DEL FARMACO	Lauree di Primo Livello	24	8%	122	42%	12	4%	6	2%	3	1%	20	7%	8	3%	22	8%	4	1%	38	13%	17	6%	10	3%	3	1%	289
	Lauree Magistrali a ciclo unico	77	15%	323	64%	21	4%	4	1%	4	1%	23	5%	4	1%	16	3%	1	0%	19	4%	2	0%	5	1%	6	1%	505
SCIENZE E TECNOLOGIE	Lauree di Primo Livello	114	7%	764	49%	38	2%	89	6%	35	2%	215	14%	48	3%	43	3%	9	1%	92	6%	26	2%	33	2%	55	4%	1561
SCIENZE MOTORIE	Lauree di Primo Livello	6	3%	135	59%	5	2%	12	5%	8	3%	14	6%	3	1%	15	7%	2	1%	5	2%	7	3%	14	6%	3	1%	229
SCIENZE POLITICHE, ECONOMICHE E SOCIALI	Lauree di Primo Livello	183	10%	492	26%	236	12%	245	13%	43	2%	47	2%	146	8%	168	9%	71	4%	38	2%	51	3%	53	3%	118	6%	1891
STUDI UMANISTICI	Lauree di Primo Livello	584	18%	761	24%	424	13%	103	3%	42	1%	61	2%	226	7%	278	9%	75	2%	84	3%	106	3%	305	10%	122	4%	3171
	Totale	1701	13%	4444	35%	1168	9%	655	5%	233	2%	505	4%	852	7%	910	7%	237	2%	415	3%	481	4%	533	4%	530	4%	12664

(1) Per il conteggio degli immatricolati si considera il primo ingresso nel sistema universitario



UNIVERSITÀ DEGLI STUDI DI MILANO

Immatricolati (1) nell'Anno Accademico 2013/14 Dati per facoltà, tipo corso e corso di studio raggruppati per classificazione titolo di studio

GIURISPRUDENZA

Tipo Corso	Corso di laurea	Licei classici		Licei scientifici		Licei linguistici		Istituti tecnici - com		Istituti tecnici - geo		Istituti tecnici - ind		Istituti tecnici - alt		Istituti magistrali		Istituti professionali - com		Istituti professionali - ind		Istituti professionali - alt		Altra scuola secondaria		Titolo straniero		Totale
		Imm.	%	Imm.	%	Imm.	%	Imm.	%	Imm.	%	Imm.	%	Imm.	%	Imm.	%	Imm.	%	Imm.	%	Imm.	%	Imm.	%	Imm.	%	
Lauree di Primo Livello	Scienze Dei Servizi Giuridici A12 (Classe L-14)	9	7%	29	21%	10	7%	30	22%	5	4%	2	1%	13	9%	12	9%	9	7%	3	2%	8	6%	5	4%	3	2%	138
Lauree Magistrali a ciclo unico	Giurisprudenza A21	337	34%	304	31%	87	9%	45	5%	19	2%	8	1%	34	3%	62	6%	2	0%	9	1%	16	2%	32	3%	23	2%	978
	Totale	346	31%	333	30%	97	9%	75	7%	24	2%	10	1%	47	4%	74	7%	11	1%	12	1%	24	2%	37	3%	26	2%	1116


MEDIAZIONE LINGUISTICA E CULTURALE

Tipo Corso	Corso di laurea	Licei classici		Licei scientifici		Licei linguistici		Istituti tecnici - com		Istituti tecnici - geo		Istituti tecnici - ind		Istituti tecnici - alt		Istituti magistrali		Istituti professionali - com		Istituti professionali - ind		Istituti professionali - alt		Altra scuola secondaria		Titolo straniero		Totale
		Imm.	%	Imm.	%	Imm.	%	Imm.	%	Imm.	%	Imm.	%	Imm.	%	Imm.	%	Imm.	%	Imm.	%	Imm.	%	Imm.	%	Imm.	%	
Lauree di Primo Livello	Mediazione Linguistica E Culturale (Classe L-12) K01	47	7%	84	13%	177	28%	24	4%	1	0%	3	0%	125	20%	34	5%	25	4%	3	0%	12	2%	9	1%	85	14%	629
	Totale	47	7%	84	13%	177	28%	24	4%	1	0%	3	0%	125	20%	34	5%	25	4%	3	0%	12	2%	9	1%	85	14%	629

MEDICINA E CHIRURGIA

Tipo Corso	Corso di laurea	Licei classici		Licei scientifici		Licei linguistici		Istituti tecnici - com		Istituti tecnici - geo		Istituti tecnici - ind		Istituti tecnici - alt		Istituti magistrali		Istituti professionali - com		Istituti professionali - ind		Istituti professionali - alt		Altra scuola secondaria		Titolo straniero		Totale
		Imm.	%	Imm.	%	Imm.	%	Imm.	%	Imm.	%	Imm.	%	Imm.	%	Imm.	%	Imm.	%	Imm.	%	Imm.	%	Imm.	%	Imm.	%	
Lauree di Primo Livello	Biotechnologie Mediche (Classe L-2) D47	13	17%	50	67%	5	7%					2	3%			2	3%			2	3%					1	1%	75
Lauree Sanitarie	Assistenza Sanitaria (CLASSE L/SNT4) D82	2	7%	9	33%	3	11%	2	7%	1	4%					5	19%	1	4%			2	7%			2	7%	27
	Dietistica (CLASSE L/SNT3) D80	3	12%	13	50%	1	4%					3	12%			3	12%					2	8%			1	4%	26
	Educazione Professionale (CLASSE L/SNT2) D72	5	7%	19	27%	5	7%	4	6%	1	1%	1	1%	1	1%	17	24%			1	1%	10	14%	6	9%			70
	Fisioterapia (CLASSE L/SNT2) D67	10	13%	46	61%	6	8%	2	3%	2	3%			2	3%	1	1%	1	1%	1	1%			2	3%	2	3%	75

(1) Per il conteggio degli immatricolati si considera il primo ingresso nel sistema universitario



UNIVERSITÀ DEGLI STUDI DI MILANO

Immatricolati (1) nell'Anno Accademico 2013/14 Dati per facoltà, tipo corso e corso di studio raggruppati per classificazione titolo di studio

MEDICINA E CHIRURGIA

			Licei classici		Licei scientifici		Licei linguistici		Istituti tecnici - com		Istituti tecnici - geo		Istituti tecnici - ind		Istituti tecnici - alt		Istituti magistrali		Istituti professionali - com		Istituti professionali - ind		Istituti professionali - alt		Altra scuola secondaria		Titolo straniero		Totale
			Imm.	%	Imm.	%	Imm.	%	Imm.	%	Imm.	%	Imm.	%	Imm.	%	Imm.	%	Imm.	%	Imm.	%	Imm.	%	Imm.	%	Imm.	%	
Lauree Sanitarie	Igiene Dentale (CLASSE L/SNT3)	D79	3	5%	27	44%	7	11%	1	2%			1	2%	6	10%	1	2%	13	21%	1	2%	1	2%	1	2%	1	2%	62
	Infermieristica (CLASSE L/SNT1)	D64	39	7%	186	34%	29	5%	35	6%	10	2%	15	3%	20	4%	81	15%	17	3%	30	5%	47	9%	12	2%	25	5%	546
	INFERMIERISTICA PEDIATRICA (CLASSE L/SNT1) - ABILITANTE ALLA PROFESSIONE SANITARIA DI INFERMIERE PEDIATRICO	D85	1	5%	10	45%	2	9%	1	5%			1	5%	1	5%	4	18%							1	5%	1	5%	22
	Logopedia (CLASSE L/SNT2)	D68	15	28%	26	49%	1	2%	2	4%					8	15%											1	2%	53
	ORTOTTICA E ASSISTENZA OTFALMOLOGICA (CLASSE L/SNT2) - ABILITANTE ALLA PROFESSIONE SANITARIA DI ORTOTTISTA ED ASSISTENTE DI OTFALMOLOGIA	D69	3	12%	11	44%							2	8%	5	20%			3	12%					1	4%			25
	Ostetricia (CLASSE L/SNT1)	D65	5	14%	23	62%	2	5%	1	3%					4	11%									2	5%			37
	Podologia (CLASSE L/SNT2)	D66			7	33%			3	14%	2	10%			5	24%	1	5%	2	10%	1	5%							21
	Tecnica della Riabilitazione Psichiatrica (CLASSE L/SNT2)	D70	5	26%	9	47%	3	16%							1	5%	1	5%											19
	Tecniche Audiometriche (CLASSE L/SNT3)	D73	2	18%	3	27%	1	9%							3	27%	1	9%					1	9%					11
	Tecniche Audioprotesiche (CLASSE L/SNT3)	D77			5	33%					1	7%	4	27%	1	7%	1	7%			1	7%	2	13%					15
	TECNICHE DELLA PREVENZIONE NELL'AMBIENTE E NEI LUOGHI DI LAVORO (CLASSE L/SNT4) - ABILITANTE ALLA PROFESSIONE SANITARIA DI TECNICO DELLA PREVENZIONE NELL'AMBIENTE E NEI LUOGHI DI LAVORO	D83	2	8%	8	31%	1	4%	3	12%	1	4%	2	8%	1	4%	3	12%			1	4%	3	12%	1	4%			26
	TECNICHE DI FISIOPATOLOGIA CARDIOCIRCOLATORIA E PERFUSIONE CARDIOVASCOLARE (CLASSE L/SNT3) -	D78			7	64%	2	18%	1	9%											1	9%							11

(1) Per il conteggio degli immatricolati si considera il primo ingresso nel sistema universitario




UNIVERSITÀ DEGLI STUDI DI MILANO

Immatricolati (1) nell'Anno Accademico 2013/14 Dati per facoltà, tipo corso e corso di studio raggruppati per classificazione titolo di studio

MEDICINA E CHIRURGIA

Tipo Corso	Corso di laurea	D74	Licei classici		Licei scientifici		Licei linguistici		Istituti tecnici - com		Istituti tecnici - geo		Istituti tecnici - ind		Istituti tecnici - alt		Istituti magistrali		Istituti professionali - com		Istituti professionali - ind		Istituti professionali - alt		Altra scuola secondaria		Titolo straniero		Totale
			Imm.	%	Imm.	%	Imm.	%	Imm.	%	Imm.	%	Imm.	%	Imm.	%	Imm.	%	Imm.	%	Imm.	%	Imm.	%	Imm.	%	Imm.	%	
Lauree Sanitarie	Tecniche di Laboratorio Biomedico (CLASSE L/SNT3)	D74	2	6%	18	55%					3	9%	1	3%	2	6%			7	21%									33
	Tecniche di Neurofisiopatologia (CLASSE L/SNT3)	D76			4	57%					1	14%	2	29%															7
	TECNICHE DI RADIOLOGIA MEDICA, PER IMMAGINI E RADIOTERAPIA (CLASSE L/SNT3) - ABILITANTE ALLA PROFESSIONE SANITARIA DI TECNICO DI RADIOLOGIA MEDICA	D75	2	5%	25	60%	4	10%	2	5%			1	2%	2	5%	1	2%	5	12%									42
	Tecniche Ortopediche (CLASSE L/SNT3)	D88			9	60%			3	20%									1	7%	1	7%				1	7%		15
	TERAPIA DELLA NEURO E PSICOMOTRICITÀ DELL'ETÀ EVOLUTIVA (CLASSE L/SNT2) - ABILITANTE ALLA PROFESSIONE SANITARIA DI TERAPISTA DELLA NEURO E PSICOMOTRICITÀ DELL'ETÀ EVOLUTIVA	D86	9	19%	17	36%	4	9%							15	32%			1	2%	1	2%							47
	Terapia Occupazionale (CLASSE L/SNT2)	D71	3	17%	5	28%	3	17%			1	6%	1	6%	2	11%			1	6%	1	6%	1	6%	1	6%			18
Lauree Magistrali a ciclo unico	MEDICINA E CHIRURGIA (CLASSE LM-41) IN LINGUA INGLESE (ISTIT CENTRALE)	D56	4	7%	21	37%									1	2%										31	54%		57
	MEDICINA E CHIRURGIA (CLASSE LM-41) (POLO CENTRALE)	D51	40	27%	98	66%	4	3%	1	1%																6	4%		149
	MEDICINA E CHIRURGIA (CLASSE LM-41) (POLO SAN PAOLO)	D53	21	27%	50	65%	2	3%							1	1%									2	3%	1	1%	77
	MEDICINA E CHIRURGIA (CLASSE LM-41) (POLO VIALBA)	D52	13	18%	56	77%	2	3%																		2	3%		73
	ODONTOIATRIA E PROTESI DENTARIA (CLASSE LM-46)	D54	5	12%	29	71%	1	2%					2	5%	1	2%	2	5%			1	2%							41
	Totale		207	12%	791	47%	88	5%	61	4%	19	1%	35	2%	32	2%	176	10%	24	1%	71	4%	72	4%	29	2%	75	4%	1680

(1) Per il conteggio degli immatricolati si considera il primo ingresso nel sistema universitario



UNIVERSITÀ DEGLI STUDI DI MILANO

Immatricolati (1) nell'Anno Accademico 2013/14 Dati per facoltà, tipo corso e corso di studio raggruppati per classificazione titolo di studio


MEDICINA VETERINARIA

Tipo Corso	Corso di laurea	H13	Licei classici		Licei scientifici		Licei linguistici		Istituti tecnici - com		Istituti tecnici - geo		Istituti tecnici - ind		Istituti tecnici - alt		Istituti magistrali		Istituti professionali - com		Istituti professionali - ind		Istituti professionali - alt		Altra scuola secondaria		Titolo straniero		Totale
			Imm.	%	Imm.	%	Imm.	%	Imm.	%	Imm.	%	Imm.	%	Imm.	%	Imm.	%	Imm.	%	Imm.	%	Imm.	%	Imm.	%	Imm.	%	
Lauree di Primo Livello	ALLEVAMENTO E BENESSERE ANIMALE (CLASSE L-38)	H13	30	10%	97	33%	14	5%	4	1%	5	2%	10	3%	40	14%	35	12%	6	2%	14	5%	19	6%	13	4%	6	2%	293
	Biotechnologie Veterinarie (Classe L-2)	H12	6	22%	12	44%	3	11%					4	15%							2	7%							27
	PRODUZIONE ANIMALI, ALIMENTI E SALUTE (CLASSE L-38)	H14			17	41%	1	2%	1	2%	1	2%	13	32%					1	2%			1	2%	1	2%	4	10%	41
Lauree Magistrali a ciclo unico	MEDICINA VETERINARIA (CLASSE LM-42)	H15	12	23%	33	63%	1	2%					1	2%	2	4%									1	2%	2	4%	52
	Totale		48	12%	159	38%	19	5%	5	1%	6	1%	15	4%	54	13%	37	9%	7	2%	16	4%	20	5%	15	4%	12	3%	413

SCIENZE AGRARIE E ALIMENTARI

Tipo Corso	Corso di laurea	G26	Licei classici		Licei scientifici		Licei linguistici		Istituti tecnici - com		Istituti tecnici - geo		Istituti tecnici - ind		Istituti tecnici - alt		Istituti magistrali		Istituti professionali - com		Istituti professionali - ind		Istituti professionali - alt		Altra scuola secondaria		Titolo straniero		Totale		
			Imm.	%	Imm.	%	Imm.	%	Imm.	%	Imm.	%	Imm.	%	Imm.	%	Imm.	%	Imm.	%	Imm.	%	Imm.	%	Imm.	%	Imm.	%		Imm.	%
Lauree di Primo Livello	Agrotecnologie Per L'Ambiente E Il Territorio (Classe L-25)	G26	7	6%	43	39%	3	3%	2	2%	8	7%	4	4%	24	22%	5	5%					6	6%	4	4%	1	1%	2	2%	109
	Biotechnologie Vegetali, Alimentari E Agroambientali (Classe L-25)	G23	6	21%	18	64%	1	4%							1	4%	1	4%							1	4%			28		
	Produzione E Protezione Delle Piante E Dei Sistemi Del Verde	G27	5	5%	36	36%	2	2%	6	6%	4	4%	4	4%	18	18%	4	4%	1	1%	3	3%	6	6%	7	7%	3	3%	99		
	Scienze E Tecnologie Agrarie (Classe L-25)	G28	18	6%	141	49%	12	4%	6	2%	17	6%	8	3%	53	18%	5	2%	2	1%	4	1%	15	5%	3	1%	5	2%	289		
	Scienze E Tecnologie Alimentari (Classe L-26)	G29	8	4%	104	50%	12	6%	4	2%	2	1%	19	9%	20	10%	4	2%	2	1%	5	2%	25	12%	1	0%	2	1%	208		
	Scienze E Tecnologie Della Ristorazione (Classe L-26)	G30	9	4%	63	27%	15	6%	8	3%	5	2%	15	6%	11	5%	22	9%	3	1%	7	3%	70	30%	3	1%	3	1%	234		
	Valorizzazione E Tutela Dell'Ambiente E Del Territorio Monta	G24	2	3%	19	28%			2	3%	5	7%	5	7%	15	22%	3	4%					5	7%	8	12%	5	7%	69		
	Viticultura Ed Enologia (Classe L-25)	G25	10	7%	56	39%	6	4%	3	2%	7	5%	7	5%	17	12%	3	2%					7	5%	15	10%	3	2%	144		
	Totale		65	6%	480	41%	51	4%	31	3%	48	4%	62	5%	159	13%	47	4%	8	1%	37	3%	144	12%	23	2%	25	2%	1180		

(1) Per il conteggio degli immatricolati si considera il primo ingresso nel sistema universitario



UNIVERSITÀ DEGLI STUDI DI MILANO

Immatricolati (1) nell'Anno Accademico 2013/14 Dati per facoltà, tipo corso e corso di studio raggruppati per classificazione titolo di studio


SCIENZE DEL FARMACO

Tipo Corso	Corso di laurea		Licei classici		Licei scientifici		Licei linguistici		Istituti tecnici - com		Istituti tecnici - geo		Istituti tecnici - ind		Istituti tecnici - alt		Istituti magistrali		Istituti professionali - com		Istituti professionali - ind		Istituti professionali - alt		Altra scuola secondaria		Titolo straniero		Totale
			Imm.	%	Imm.	%	Imm.	%	Imm.	%	Imm.	%	Imm.	%	Imm.	%	Imm.	%	Imm.	%	Imm.	%	Imm.	%	Imm.	%	Imm.	%	
Lauree di Primo Livello	Biotechnologie Farmaceutiche (Classe L-2)	E16	12	20%	35	59%	5	8%			1	2%			2	3%			1	2%	1	2%	1	2%	1	2%	1	2%	59
	Scienze E Sicurezza Chimico-Tossicologiche Dell'Ambiente (Cl)	E17	7	5%	47	37%	3	2%	2	2%			13	10%	5	4%	12	9%	2	2%	26	20%	4	3%	7	5%			128
	Scienze E Tecnologie Erboristiche (Classe L-29)	K04	5	5%	40	39%	4	4%	4	4%	3	3%	6	6%	3	3%	8	8%	2	2%	11	11%	12	12%	2	2%	2	2%	102
Lauree Magistrali a ciclo unico	CHIMICA E TECNOLOGIE FARMACEUTICHE (CLASSE LM-13)	E25	23	13%	110	64%	4	2%	1	1%			17	10%	1	1%	3	2%			9	5%			2	1%	1	1%	171
	FARMACIA (CLASSE LM-13)	E24	54	16%	213	64%	17	5%	3	1%	4	1%	6	2%	3	1%	13	4%	1	0%	10	3%	2	1%	3	1%	5	1%	334
	Totale		101	13%	445	56%	33	4%	10	1%	7	1%	43	5%	12	2%	38	5%	5	1%	57	7%	19	2%	15	2%	9	1%	794

SCIENZE E TECNOLOGIE

Tipo Corso	Corso di laurea		Licei classici		Licei scientifici		Licei linguistici		Istituti tecnici - com		Istituti tecnici - geo		Istituti tecnici - ind		Istituti tecnici - alt		Istituti magistrali		Istituti professionali - com		Istituti professionali - ind		Istituti professionali - alt		Altra scuola secondaria		Titolo straniero		Totale
			Imm.	%	Imm.	%	Imm.	%	Imm.	%	Imm.	%	Imm.	%	Imm.	%	Imm.	%	Imm.	%	Imm.	%	Imm.	%	Imm.	%	Imm.	%	
Lauree di Primo Livello	Biotechnologie Industriali E Ambientali (Classe L-2)	F64	2	6%	22	71%	1	3%					2	6%	2	6%	1	3%			1	3%							31
	CHIMICA (CLASSE L-27)	F5X	9	8%	59	53%	2	2%			1	1%	21	19%	1	1%	5	4%	1	1%	8	7%	1	1%	4	4%			112
	CHIMICA INDUSTRIALE (CLASSE L-27)	F6X	1	1%	47	62%							12	16%			2	3%			13	17%			1	1%			76
	COMUNICAZIONE DIGITALE (CLASSE L-31)	F2X	6	4%	45	29%	3	2%	17	11%	3	2%	31	20%	5	3%	4	3%	1	1%	21	13%	4	3%	5	3%	11	7%	156
	Fisica (Classe L-30)	F63	25	15%	117	69%	3	2%	2	1%	2	1%	7	4%	2	1%	3	2%			3	2%	1	1%	1	1%	4	2%	170
	INFORMATICA (CLASSE L-31)	F1X	7	2%	95	33%	3	1%	41	14%	10	3%	71	24%	5	2%	3	1%	5	2%	15	5%	7	2%	3	1%	25	9%	290
	INFORMATICA MUSICALE (CLASSE L-31)	F3X	5	5%	39	40%	4	4%	7	7%	4	4%	15	15%	3	3%	4	4%			6	6%	4	4%	2	2%	4	4%	97
	MATEMATICA (CLASSE L-35)	F7X	15	12%	87	70%	1	1%	3	2%	1	1%	6	5%	2	2%	2	2%	1	1%	2	2%			1	1%	3	2%	124
	Scienze Biologiche (Classe L-13)	F62	28	13%	148	69%	6	3%	1	0%	3	1%	3	1%	6	3%	4	2%			8	4%	1	0%	4	2%	3	1%	215
	SCIENZE E TECNOLOGIE PER LO STUDIO E LA	F8X	4	11%	8	23%	5	14%							4	11%	2	6%			3	9%			7	20%			35

(1) Per il conteggio degli immatricolati si considera il primo ingresso nel sistema universitario



UNIVERSITÀ DEGLI STUDI DI MILANO

Immatricolati (1) nell'Anno Accademico 2013/14 Dati per facoltà, tipo corso e corso di studio raggruppati per classificazione titolo di studio

SCIENZE E TECNOLOGIE

Tipo Corso	Corso di laurea	Licei classici		Licei scientifici		Licei linguistici		Istituti tecnici - com		Istituti tecnici - geo		Istituti tecnici - ind		Istituti tecnici - alt		Istituti magistrali		Istituti professionali - com		Istituti professionali - ind		Istituti professionali - alt		Altra scuola secondaria		Titolo straniero		Totale
		Imm.	%	Imm.	%	Imm.	%	Imm.	%	Imm.	%	Imm.	%	Imm.	%	Imm.	%	Imm.	%	Imm.	%	Imm.	%	Imm.	%	Imm.	%	
Lauree di Primo Livello	Scienze Geologiche (Classe F65 L-34)	1	2%	32	54%	5	8%	1	2%	5	8%	3	5%	1	2%	2	3%			3	5%	3	5%	2	3%	1	2%	59
	Scienze Naturali (Classe L- F66 32)	5	6%	42	51%	4	5%			1	1%	1	1%	15	18%	10	12%					1	1%	3	4%			82
	SICUREZZA DEI SISTEMI E DELLE RETI INFORMATICHE (CLASSE L-31 F68 F69)	3	8%	8	20%	1	3%	4	10%	2	5%	15	38%	1	3%	1	3%			2	5%	1	3%			2	5%	40
	Totale	114	7%	764	49%	38	2%	89	6%	35	2%	215	14%	48	3%	43	3%	9	1%	92	6%	26	2%	33	2%	55	4%	1561


SCIENZE MOTORIE

Tipo Corso	Corso di laurea	Licei classici		Licei scientifici		Licei linguistici		Istituti tecnici - com		Istituti tecnici - geo		Istituti tecnici - ind		Istituti tecnici - alt		Istituti magistrali		Istituti professionali - com		Istituti professionali - ind		Istituti professionali - alt		Altra scuola secondaria		Titolo straniero		Totale
		Imm.	%	Imm.	%	Imm.	%	Imm.	%	Imm.	%	Imm.	%	Imm.	%	Imm.	%	Imm.	%	Imm.	%	Imm.	%	Imm.	%	Imm.	%	
Lauree di Primo Livello	Scienze Motorie, Sport E Salute (Classe L-22) Z05	6	3%	135	59%	5	2%	12	5%	8	3%	14	6%	3	1%	15	7%	2	1%	5	2%	7	3%	14	6%	3	1%	229
	Totale	6	3%	135	59%	5	2%	12	5%	8	3%	14	6%	3	1%	15	7%	2	1%	5	2%	7	3%	14	6%	3	1%	229

SCIENZE POLITICHE, ECONOMICHE E SOCIALI

Tipo Corso	Corso di laurea	Licei classici		Licei scientifici		Licei linguistici		Istituti tecnici - com		Istituti tecnici - geo		Istituti tecnici - ind		Istituti tecnici - alt		Istituti magistrali		Istituti professionali - com		Istituti professionali - ind		Istituti professionali - alt		Altra scuola secondaria		Titolo straniero		Totale
		Imm.	%	Imm.	%	Imm.	%	Imm.	%	Imm.	%	Imm.	%	Imm.	%	Imm.	%	Imm.	%	Imm.	%	Imm.	%	Imm.	%	Imm.	%	
Lauree di Primo Livello	Comunicazione E Societa' (Classe L-20) B17	21	10%	51	24%	34	16%	14	7%	3	1%	5	2%	25	12%	29	13%	1	0%	6	3%	6	3%	10	5%	10	5%	215
	Economia Europea (Classe L-33) B18	13	8%	69	40%	11	6%	44	25%	3	2%	4	2%	10	6%	1	1%	6	3%			1	1%	3	2%	8	5%	173
	Management Pubblico (Classe L-16) B21	18	8%	50	23%	23	10%	24	11%	12	5%	11	5%	15	7%	12	5%	15	7%	5	2%	8	4%	7	3%	20	9%	220

(1) Per il conteggio degli immatricolati si considera il primo ingresso nel sistema universitario



UNIVERSITÀ DEGLI STUDI DI MILANO

Immatricolati (1) nell'Anno Accademico 2013/14 Dati per facoltà, tipo corso e corso di studio raggruppati per classificazione titolo di studio

SCIENZE POLITICHE, ECONOMICHE E SOCIALI

Tipo Corso	Corso di laurea		Licei classici		Licei scientifici		Licei linguistici		Istituti tecnici - com		Istituti tecnici - geo		Istituti tecnici - ind		Istituti tecnici - alt		Istituti magistrali		Istituti professionali - com		Istituti professionali - ind		Istituti professionali - alt		Altra scuola secondaria		Titolo straniero		Totale
			Imm.	%	Imm.	%	Imm.	%	Imm.	%	Imm.	%	Imm.	%	Imm.	%	Imm.	%	Imm.	%	Imm.	%	Imm.	%	Imm.	%	Imm.	%	
Lauree di Primo Livello	Organizzazione E Risorse Umane (Classe L-16)	B16	8	4%	59	27%	18	8%	41	19%	6	3%	5	2%	17	8%	14	6%	11	5%	10	5%	5	2%	6	3%	16	7%	216
	Scienze Internazionali E Istituzioni Europee (Classe L-36)	B20	64	12%	123	23%	101	19%	62	12%	11	2%	9	2%	48	9%	35	7%	15	3%	8	2%	9	2%	5	1%	37	7%	527
	Scienze Politiche (Classe L-36)	B19	41	11%	109	29%	24	6%	52	14%	8	2%	8	2%	17	5%	44	12%	15	4%	9	2%	11	3%	16	4%	19	5%	373
	Scienze Sociali Per La Globalizzazione (Classe L-37)	B22	18	11%	31	19%	25	15%	8	5%			5	3%	14	8%	33	20%	8	5%			11	7%	6	4%	8	5%	167
	Totale		183	10%	492	26%	236	12%	245	13%	43	2%	47	2%	146	8%	168	9%	71	4%	38	2%	51	3%	53	3%	118	6%	1891

STUDI UMANISTICI

Tipo Corso	Corso di laurea		Licei classici		Licei scientifici		Licei linguistici		Istituti tecnici - com		Istituti tecnici - geo		Istituti tecnici - ind		Istituti tecnici - alt		Istituti magistrali		Istituti professionali - com		Istituti professionali - ind		Istituti professionali - alt		Altra scuola secondaria		Titolo straniero		Totale
			Imm.	%	Imm.	%	Imm.	%	Imm.	%	Imm.	%	Imm.	%	Imm.	%	Imm.	%	Imm.	%	Imm.	%	Imm.	%	Imm.	%	Imm.	%	
Lauree di Primo Livello	Filosofia (Classe L-5)	C22	98	25%	122	32%	35	9%	9	2%	6	2%	3	1%	4	1%	41	11%	2	1%	5	1%	17	4%	39	10%	4	1%	385
	Lettere (Classe L-10)	C21	198	36%	165	30%	43	8%	8	1%	3	1%	8	1%	15	3%	50	9%	4	1%	8	1%	14	3%	31	6%	7	1%	554
	Lingue E Letterature Straniere (Classe L-11)	C23	101	10%	199	21%	204	21%	33	3%	7	1%	13	1%	113	12%	66	7%	36	4%	21	2%	25	3%	51	5%	95	10%	964
	Scienze Dei Beni Culturali (Classe L-1)	C20	95	17%	98	17%	58	10%	11	2%	9	2%	4	1%	39	7%	49	9%	17	3%	32	6%	21	4%	134	23%	6	1%	573
	SCIENZE UMANE DELL'AMBIENTE, DEL TERRITORIO E DEL PAESAGGIO (CLASSE L-6)	C36	2	2%	24	20%	11	9%	11	9%	6	5%	7	6%	23	19%	8	7%	5	4%	3	2%	7	6%	11	9%	4	3%	122
	Scienze Umanistiche Per La Comunicazione (Classe L-20)	C24	32	13%	76	31%	48	20%	10	4%	4	2%	6	2%	16	7%	23	9%	7	3%	4	2%	4	2%	12	5%	3	1%	245
	Storia (Classe L-42)	C25	58	18%	77	23%	25	8%	21	6%	7	2%	20	6%	16	5%	41	13%	4	1%	11	3%	18	5%	27	8%	3	1%	328
	Totale		584	18%	761	24%	424	13%	103	3%	42	1%	61	2%	226	7%	278	9%	75	2%	84	3%	106	3%	305	10%	122	4%	3171

(1) Per il conteggio degli immatricolati si considera il primo ingresso nel sistema universitario