



UNIVERSITÀ DEGLI STUDI DI MILANO

Iscritti all'Anno Accademico 2013/14

Dati per facoltà, tipo corso e corso di studio raggruppati per area di residenza

- [Dati a livello di ateneo](#)
- [Mediazione Linguistica E Culturale](#)
- [Scienze Del Farmaco](#)
- [Medicina E Chirurgia](#)
- [Scienze Agrarie E Alimentari](#)
- [Scienze E Tecnologie](#)
- [Scienze Politiche, Economiche E Sociali](#)
- [Giurisprudenza](#)
- [Scienze Motorie](#)
- [Medicina Veterinaria](#)
- [Studi Umanistici](#)



UNIVERSITÀ DEGLI STUDI DI MILANO

Iscritti all'Anno Accademico 2013/14

Dati per facoltà, tipo corso e corso di studio raggruppati per area di residenza


_	Tipo Corso	Citta'		Provincia		Regione		Extra regione		Totale
		Isc.	%	Isc.	%	Isc.	%	Isc.	%	
GIURISPRUDENZA	Lauree di Primo Livello	206	23%	266	30%	271	31%	141	16%	884
	Lauree Magistrali a ciclo unico	1608	28%	1401	24%	1785	31%	1029	18%	5823
	Lauree Vecchio Ordinamento	117	28%	87	21%	162	39%	50	12%	416
	Lauree Magistrali	6	22%	7	26%	8	30%	6	22%	27
MEDIAZIONE LINGUISTICA E CULTURALE	Lauree di Primo Livello	446	20%	507	23%	752	33%	540	24%	2245
	Lauree Magistrali	77	15%	96	19%	152	30%	179	36%	504
MEDICINA E CHIRURGIA	Lauree di Primo Livello	46	22%	65	31%	74	35%	27	13%	212
	Lauree Sanitarie	775	17%	1251	28%	1573	35%	907	20%	4506
	Lauree Magistrali a ciclo unico	970	33%	687	23%	846	29%	454	15%	2957
	Lauree Vecchio Ordinamento	42	37%	29	25%	29	25%	15	13%	115
	Lauree Magistrali	59	15%	68	17%	126	31%	153	38%	406
MEDICINA VETERINARIA	Lauree di Primo Livello	110	11%	218	23%	477	50%	156	16%	961
	Lauree Magistrali a ciclo unico	139	13%	198	19%	568	54%	144	14%	1049
	Lauree Vecchio Ordinamento	5	16%	5	16%	14	45%	7	23%	31
	Diplomi			1	100%					1
	Lauree Magistrali	15	11%	24	18%	77	56%	21	15%	137
SCIENZE AGRARIE E ALIMENTARI	Lauree di Primo Livello	470	14%	681	20%	1800	54%	411	12%	3362
	Lauree Vecchio Ordinamento	6	19%	7	22%	13	41%	6	19%	32
	Diplomi					2	100%			2
	Lauree Magistrali	69	10%	101	14%	306	43%	241	34%	717
SCIENZE DEL FARMACO	Lauree di Primo Livello	130	14%	233	25%	438	47%	132	14%	933
	Lauree Magistrali a ciclo unico	476	14%	649	20%	1770	53%	430	13%	3325
	Lauree Vecchio Ordinamento	13	16%	23	29%	37	46%	7	9%	80
	Lauree Magistrali	18	23%	17	22%	31	40%	12	15%	78
SCIENZE E TECNOLOGIE	Lauree di Primo Livello	1131	20%	1364	24%	2362	42%	819	14%	5676
	Lauree Vecchio Ordinamento	47	26%	44	25%	67	37%	21	12%	179
	Diplomi	2	33%	2	33%	2	33%			6

Note:

Citta: Milano

Provincia: Prov. Milano esclusa citta di Milano

Regione: Lombardia esclusa provincia di milano



UNIVERSITÀ DEGLI STUDI DI MILANO

Iscritti all'Anno Accademico 2013/14

Dati per facoltà, tipo corso e corso di studio raggruppati per area di residenza

	Tipo Corso	Citta'		Provincia		Regione		Extra regione		Totale
		Isc.	%	Isc.	%	Isc.	%	Isc.	%	
SCIENZE E TECNOLOGIE	Lauree Magistrali	296	18%	327	20%	676	40%	373	22%	1672
SCIENZE MOTORIE	Lauree di Primo Livello	131	14%	248	26%	460	48%	119	12%	958
	Lauree Vecchio Ordinamento	5	19%	5	19%	13	48%	4	15%	27
	Lauree Magistrali	34	12%	43	15%	141	49%	70	24%	288
SCIENZE POLITICHE, ECONOMICHE E SOCIALI	Lauree di Primo Livello	1584	25%	1590	25%	2165	34%	938	15%	6277
	Lauree Vecchio Ordinamento	64	30%	53	25%	75	35%	23	11%	215
	Lauree Magistrali	363	21%	337	20%	562	33%	430	25%	1692
STUDI UMANISTICI	Lauree di Primo Livello	2402	21%	2789	25%	4579	41%	1453	13%	11223
	Lauree Vecchio Ordinamento	145	32%	95	21%	172	38%	38	8%	450
	Lauree Magistrali	552	19%	538	19%	1228	43%	556	19%	2874
	Totale	12559	21%	14056	23%	23813	39%	9912	16%	60340

Note:

Citta: Milano

Provincia: Prov. Milano esclusa citta di Milano

Regione: Lombardia esclusa provincia di milano



UNIVERSITÀ DEGLI STUDI DI MILANO

Iscritti all'Anno Accademico 2013/14

Dati per facoltà, tipo corso e corso di studio raggruppati per area di residenza

GIURISPRUDENZA

Tipo Corso	Corso di laurea		Citta'		Provincia		Regione		Extra regione		Totale
			Isc.	%	Isc.	%	Isc.	%	Isc.	%	
Lauree di Primo Livello	Scienze dei servizi giuridici	A11	16	25%	16	25%	24	38%	8	13%	64
	Scienze Dei Servizi Giuridici (Classe L-14)	A12	164	22%	226	31%	218	30%	125	17%	733
	Scienze dei servizi giuridici per consulenti d'impresa	A06					1	100%			1
	Scienze dei servizi giuridici per operatori finaz/banc/assic	A09			1	100%					1
	Scienze dei servizi giuridici per operatori giuridico-inform	A10					1	100%			1
	Scienze giuridiche	A04	26	31%	23	27%	27	32%	8	10%	84
Lauree Magistrali a ciclo unico	Giurisprudenza	A21	1608	28%	1401	24%	1785	31%	1029	18%	5823
Lauree Vecchio Ordinamento	Giurisprudenza	A01	117	28%	87	21%	162	39%	50	12%	416
Lauree Magistrali	Giurisprudenza	A20	6	22%	7	26%	8	30%	6	22%	27
	Totale		1937	27%	1761	25%	2226	31%	1226	17%	7150

MEDIAZIONE LINGUISTICA E CULTURALE

Tipo Corso	Corso di laurea		Citta'		Provincia		Regione		Extra regione		Totale
			Isc.	%	Isc.	%	Isc.	%	Isc.	%	
Lauree di Primo Livello	Mediazione linguistica e culturale	C09	36	29%	34	28%	44	36%	9	7%	123
	Mediazione Linguistica E Culturale (Classe L-12)	K01	410	19%	473	22%	708	33%	531	25%	2122
Lauree Magistrali	Lingue, culture e comunicazione internazionale	B59	1	11%	2	22%	3	33%	3	33%	9
	Lingue E Culture Per La Comunicazione E La Cooperazione Inte	K02	76	15%	94	19%	149	30%	176	36%	495
	Totale		523	19%	603	22%	904	33%	719	26%	2749

Note:

Citta: Milano

Provincia: Prov. Milano esclusa citta di Milano

Regione: Lombardia esclusa provincia di milano



UNIVERSITÀ DEGLI STUDI DI MILANO

Iscritti all'Anno Accademico 2013/14

Dati per facoltà, tipo corso e corso di studio raggruppati per area di residenza

MEDICINA E CHIRURGIA

Tipo Corso	Corso di laurea		Citta'		Provincia		Regione		Extra regione		Totale
			Isc.	%	Isc.	%	Isc.	%	Isc.	%	
Lauree di Primo Livello	Biotechnologie mediche	D41	2	18%	8	73%	1	9%			11
	Biotechnologie Mediche (Classe L-2)	D47	44	22%	57	28%	73	36%	27	13%	201
Lauree Sanitarie	Assistenza sanitaria	D42							1	100%	1
	Assistenza Sanitaria (CLASSE L/SNT4)	D82	13	21%	22	35%	16	25%	12	19%	63
	Dietistica	D40	2	67%	1	33%					3
	Dietistica (CLASSE L/SNT3)	D80	11	13%	24	28%	42	48%	10	11%	87
	Educazione professionale	D32	1	10%	1	10%	8	80%			10
	Educazione Professionale (CLASSE L/SNT2)	D72	37	16%	30	13%	145	64%	16	7%	228
	Fisioterapia	D27	1	50%			1	50%			2
	Fisioterapia (CLASSE L/SNT2)	D67	76	22%	118	35%	115	34%	29	9%	338
	Igiene dentale	D39	1	25%			2	50%	1	25%	4
	Igiene Dentale (CLASSE L/SNT3)	D79	39	17%	54	24%	98	44%	32	14%	223
	Infermieristica	D24	38	24%	45	28%	18	11%	59	37%	160
	Infermieristica (CLASSE L/SNT1)	D64	360	19%	605	32%	423	23%	482	26%	1870
	INFIERMISTICA PEDIATRICA (CLASSE L/SNT1) - ABILITANTE ALLA PROFESSIONE SANITARIA DI INFERMIERE PEDIATRICO	D85	10	16%	16	26%	28	45%	8	13%	62
	Logopedia	D28							1	100%	1
	Logopedia (CLASSE L/SNT2)	D68	20	9%	32	15%	147	68%	16	7%	215
	Ortottica e assistenza oftalmologica	D29					1	100%			1
	ORTOTTICA E ASSISTENZA OFTALMOLOGICA (CLASSE L/SNT2) - ABILITANTE ALLA PROFESSIONE SANITARIA DI ORTOTTISTA ED ASSISTENTE DI OFTALMOLOGIA	D69	11	13%	17	20%	42	48%	17	20%	87
Ostetricia (CLASSE L/SNT1)	D65	23	18%	36	28%	59	45%	12	9%	130	
Podologia	D26			1	50%	1	50%			2	
Podologia (CLASSE L/SNT2)	D66	4	5%	9	12%	40	55%	20	27%	73	

Note:

Citta: Milano

Provincia: Prov. Milano esclusa citta di Milano

Regione: Lombardia esclusa provincia di milano



Iscritti all'Anno Accademico 2013/14

Dati per facoltà, tipo corso e corso di studio raggruppati per area di residenza

MEDICINA E CHIRURGIA

Tipo Corso	Corso di laurea	Citta'		Provincia		Regione		Extra regione		Totale
		Isc.	%	Isc.	%	Isc.	%	Isc.	%	
Lauree Sanitarie	Tecnica della riabilitazione psichiatrica D30	1	25%			2	50%	1	25%	4
	Tecnica della Riabilitazione Psichiatrica (CLASSE L/SNT2) D70	8	17%	8	17%	27	57%	4	9%	47
	Tecniche Audiometriche (CLASSE L/SNT3) D73	3	7%	8	19%	14	33%	17	40%	42
	Tecniche audioprotesiche D37					1	50%	1	50%	2
	Tecniche Audioprotesiche (CLASSE L/SNT3) D77	9	11%	19	24%	40	51%	11	14%	79
	TECNICHE DELLA PREVENZIONE NELL'AMBIENTE E NEI LUOGHI DI LAVORO (CLASSE L/SNT4) - ABILITANTE ALLA PROFESSIONE SANITARIA DI TECNICO DELLA PREVENZIONE NELL'AMBIENTE E NEI LUOGHI DI LAVORO D83	11	13%	22	26%	23	27%	29	34%	85
	Tecniche di fisiopatologia cardiocircolatoria e perfusione c D38	1	100%							1
	TECNICHE DI FISIOPATOLOGIA CARDIOCIRCOLATORIA E PERFUSIONE CARDIOVASCOLARE (CLASSE L/SNT3) - ABILITANTE ALLA PROFESSIONE SANITARIA DI TECNICO DI FISIOPATOLOGIA CARDIOCIRCOLATORIA E PERFUSIONE CARDIOVASCOLARE D78	5	13%	11	29%	19	50%	3	8%	38
	Tecniche di laboratorio biomedico D34	4	19%	7	33%	5	24%	5	24%	21
	Tecniche di Laboratorio Biomedico (CLASSE L/SNT3) D74	17	13%	38	29%	51	40%	23	18%	129
	Tecniche di neurofisiopatologia D36	1	33%			1	33%	1	33%	3
	Tecniche di Neurofisiopatologia (CLASSE L/SNT3) D76	3	14%	6	29%	9	43%	3	14%	21
	Tecniche di radiologia medica, per immagini e radioterapia D35	1	25%			1	25%	2	50%	4
	TECNICHE DI RADIOLOGIA MEDICA, PER IMMAGINI E RADIOTERAPIA (CLASSE L/SNT3) - ABILITANTE ALLA PROFESSIONE SANITARIA DI TECNICO DI RADIOLOGIA D75	22	12%	55	31%	59	33%	41	23%	177

Note:

Citta: Milano

Provincia: Prov. Milano esclusa citta di Milano

Regione: Lombardia esclusa provincia di milano



UNIVERSITÀ DEGLI STUDI DI MILANO

Iscritti all'Anno Accademico 2013/14

Dati per facoltà, tipo corso e corso di studio raggruppati per area di residenza

MEDICINA E CHIRURGIA

Tipo Corso	Corso di laurea	Citta'		Provincia		Regione		Extra regione		Totale	
		Isc.	%	Isc.	%	Isc.	%	Isc.	%		
Lauree Sanitarie	Tecniche Ortopediche (CLASSE L/SNT3) D88	8	11%	13	19%	27	39%	22	31%	70	
	Tecnologie della prevenzione nell'ambiente di lavoro D43	2	25%	4	50%	1	13%	1	13%	8	
	TERAPIA DELLA NEURO E PSICOMOTRICITÀ DELL'ETÀ EVOLUTIVA (CLASSE L/SNT2) - ABILITANTE ALLA PROFESSIONE SANITARIA DI TERAPISTA DELLA NEURO E PSICOMOTRICITÀ DELL'ETA' EVOLUTIVA D86	19	13%	31	21%	81	55%	17	11%	148	
	Terapia occupazionale D31					3	100%			3	
	Terapia Occupazionale (CLASSE L/SNT2) D71	13	20%	18	28%	23	36%	10	16%	64	
	Lauree Magistrali a ciclo unico	Medicina e chirurgia DX3	29	31%	20	21%	36	38%	9	10%	94
	MEDICINA E CHIRURGIA (CLASSE LM-41) IN LINGUA INGLESE (ISTIT D56	68	35%	15	8%	32	17%	77	40%	192	
	MEDICINA E CHIRURGIA (CLASSE LM-41) (POLO CENTRALE) D51	356	32%	226	20%	364	33%	169	15%	1115	
	MEDICINA E CHIRURGIA (CLASSE LM-41) (POLO SAN PAOLO) D53	218	33%	149	23%	196	30%	99	15%	662	
	MEDICINA E CHIRURGIA (CLASSE LM-41) (POLO VIALBA) D52	228	37%	215	34%	136	22%	45	7%	624	
	Odontoiatria e protesi dentaria DX2	5	33%	3	20%	4	27%	3	20%	15	
	ODONTOIATRIA E PROTESI DENTARIA (CLASSE LM-46) D54	66	26%	59	23%	78	31%	52	20%	255	
Lauree Vecchio Ordinamento	Biotecnologie mediche BT4	1	100%							1	
	Medicina e chirurgia DX1			1	100%					1	
		D01	21	35%	11	18%	19	32%	9	15%	60
		D03	6	46%	3	23%	2	15%	2	15%	13
	Odontoiatria e protesi dentaria D02	14	35%	14	35%	8	20%	4	10%	40	
Lauree Magistrali	BIOTECNOLOGIE MEDICHE E MEDICINA MOLECOLARE (CLASSE LM-9) D55	11	12%	12	13%	25	27%	46	49%	94	
	Scienze delle professioni sanitarie della prevenzione DX6			2	67%			1	33%	3	

Note:

Citta: Milano

Provincia: Prov. Milano esclusa citta di Milano

Regione: Lombardia esclusa provincia di milano



UNIVERSITÀ DEGLI STUDI DI MILANO

Iscritti all'Anno Accademico 2013/14

Dati per facoltà, tipo corso e corso di studio raggruppati per area di residenza

MEDICINA E CHIRURGIA

Tipo Corso	Corso di laurea		Citta'		Provincia		Regione		Extra regione		Totale
			Isc.	%	Isc.	%	Isc.	%	Isc.	%	
Lauree Magistrali	SCIENZE DELLE PROFESSIONI SANITARIE DELLA PREVENZIONE (CLASSE LM/SNT4)	D96	6	7%	4	5%	35	40%	43	49%	88
	SCIENZE DELLE PROFESSIONI SANITARIE TECNICHE ASSISTENZIALI (CLASSE LM/SNT3)	D99	4	13%	5	16%	7	22%	16	50%	32
	SCIENZE DELLE PROFESSIONI SANITARIE TECNICHE DIAGNOSTICHE (CLASSE LM/SNT3)	D97	7	9%	14	18%	25	32%	33	42%	79
	Scienze delle professioni tecniche diagnostiche	DX7			1	100%					1
	Scienze infermieristiche e ostetriche	DX5	4	57%	1	14%	2	29%			7
	SCIENZE INFERMIERISTICHE E OSTETRICHE (CLASSE LM/SNT1)	D95	16	30%	20	37%	13	24%	5	9%	54
	SCIENZE RIABILITATIVE DELLE PROFESSIONI SANITARIE (CLASSE LM/SNT2)	D98	11	23%	9	19%	19	40%	9	19%	48
	Totale			1892	23%	2100	26%	2648	32%	1556	19%

MEDICINA VETERINARIA

Tipo Corso	Corso di laurea		Citta'		Provincia		Regione		Extra regione		Totale
			Isc.	%	Isc.	%	Isc.	%	Isc.	%	
Lauree di Primo Livello	Allevamento e benessere animale	H09	3	9%	11	31%	16	46%	5	14%	35
	ALLEVAMENTO E BENESSERE ANIMALE (CLASSE L-38)	H13	79	11%	165	23%	348	49%	116	16%	708
	Biotecnologie veterinarie	H11			5	25%	12	60%	3	15%	20
	Biotecnologie Veterinarie (Classe L-2)	H12	18	20%	16	18%	43	48%	12	13%	89
	PRODUZIONI ANIMALI, ALIMENTI E SALUTE (CLASSE L-38)	H14	10	10%	19	20%	50	52%	18	19%	97

Note:

Citta: Milano

Provincia: Prov. Milano esclusa citta di Milano

Regione: Lombardia esclusa provincia di milano



UNIVERSITÀ DEGLI STUDI DI MILANO

Iscritti all'Anno Accademico 2013/14

Dati per facoltà, tipo corso e corso di studio raggruppati per area di residenza

MEDICINA VETERINARIA

Tipo Corso	Corso di laurea		Citta'		Provincia		Regione		Extra regione		Totale
			Isc.	%	Isc.	%	Isc.	%	Isc.	%	
Lauree di Primo Livello	Tecnologie delle produzioni animali e qualità dei prodotti	H10			2	17%	8	67%	2	17%	12
Lauree Magistrali a ciclo unico	Medicina veterinaria	H08	59	14%	89	21%	215	50%	63	15%	426
	MEDICINA VETERINARIA (CLASSE LM-42)	H15	80	13%	109	17%	353	57%	81	13%	623
Lauree Vecchio Ordinamento	Medicina veterinaria	H01	2	29%			3	43%	2	29%	7
		H03	3	17%	4	22%	8	44%	3	17%	18
		H06			1	33%	1	33%	1	33%	3
	Scienze della produzione animale	H02					1	100%			1
	Scienze e tecnologie delle produzioni animali	H07					1	50%	1	50%	2
Diplomi	Produzioni animali	H05			1	100%					1
Lauree Magistrali	SCIENZE BIOTECNOLOGICHE VETERINARIE (CLASSE LM-9)	H52	6	12%	12	24%	22	43%	11	22%	51
	Scienze e tecnologie delle produzioni animali	H50	1	33%			2	67%			3
	SCIENZE E TECNOLOGIE DELLE PRODUZIONI ANIMALI (CLASSE LM-86)	H53	8	10%	12	14%	53	64%	10	12%	83
Totale			269	12%	446	20%	1136	52%	328	15%	2179

SCIENZE AGRARIE E ALIMENTARI

Tipo Corso	Corso di laurea		Citta'		Provincia		Regione		Extra regione		Totale
			Isc.	%	Isc.	%	Isc.	%	Isc.	%	
Lauree di Primo Livello	Agrotecnologie per l'ambiente e il territorio	G16	1	9%			6	55%	4	36%	11
	Agrotecnologie Per L'Ambiente E Il Territorio (Classe L-25)	G26	40	13%	89	28%	153	48%	36	11%	318
	Biotechnologie Vegetali, Alimentari E Agroambientali (Classe)	G23	16	23%	11	16%	33	48%	9	13%	69

Note:

Citta: Milano

Provincia: Prov. Milano esclusa citta di Milano

Regione: Lombardia esclusa provincia di milano



UNIVERSITÀ DEGLI STUDI DI MILANO

Iscritti all'Anno Accademico 2013/14

Dati per facoltà, tipo corso e corso di studio raggruppati per area di residenza

SCIENZE AGRARIE E ALIMENTARI

Tipo Corso	Corso di laurea		Citta'		Provincia		Regione		Extra regione		Totale	
			Isc.	%	Isc.	%	Isc.	%	Isc.	%		
Lauree di Primo Livello	Produzione E Protezione Delle Piante E Dei Sistemi Del Verde	G27	51	16%	59	19%	161	51%	43	14%	314	
	Produzione vegetale	G13					5	83%	1	17%	6	
	Protezione delle piante	G14			2	22%	5	56%	2	22%	9	
	Scienza produzione e trasformazione del latte (Crema)	G22					2	100%			2	
	Scienze della produzione e trasformazione del latte	G15					1	100%			1	
	Scienze e tecnologie agrarie	G12	6	21%	4	14%	14	50%	4	14%	28	
	Scienze E Tecnologie Agrarie (Classe L-25)	G28	105	16%	127	19%	352	52%	87	13%	671	
	Scienze e tecnologie alimentari	G17	8	22%	10	28%	15	42%	3	8%	36	
	Scienze E Tecnologie Alimentari (Classe L-26)	G29	101	14%	153	21%	419	57%	67	9%	740	
	Scienze e tecnologie della ristorazione	G20			5	36%	7	50%	2	14%	14	
	Scienze E Tecnologie Della Ristorazione (Classe L-26)	G30	78	15%	146	28%	235	46%	54	11%	513	
	Valorizzazione E Tutela Dell'Ambiente E Del Territorio Monta	G24	3	2%	5	3%	156	81%	29	15%	193	
	Valorizzazione e tutela dell'ambiente e del territorio monta	G19					12	100%			12	
	Viticultura ed enologia	G18	5	14%	7	19%	21	57%	4	11%	37	
	Viticultura Ed Enologia (Classe L-25)	G25	56	14%	63	16%	203	52%	66	17%	388	
	Lauree Vecchio Ordinamento	Scienze agrarie	G01					1	50%	1	50%	2
		G03							2	25%	3	
Scienze delle preparazioni alimentari		G02	1	20%	1	20%	2	40%	1	20%	5	
Scienze e tecnologie agrarie		G09	3	30%	2	20%	5	50%			10	
Scienze e tecnologie alimentari		G04	2	50%	1	25%				1	25%	4
		G08									1	33%
Diplomi	Viticultura ed enologia	G11						2	100%		2	

Note:

Citta: Milano

Provincia: Prov. Milano esclusa citta di Milano

Regione: Lombardia esclusa provincia di milano



UNIVERSITÀ DEGLI STUDI DI MILANO

Iscritti all'Anno Accademico 2013/14

Dati per facoltà, tipo corso e corso di studio raggruppati per area di residenza

SCIENZE AGRARIE E ALIMENTARI

Tipo Corso	Corso di laurea	Citta'		Provincia		Regione		Extra regione		Totale
		Isc.	%	Isc.	%	Isc.	%	Isc.	%	
Lauree Magistrali	Alimentazione E Nutrizione Umana (Classe Lm-61)	33	10%	34	10%	95	28%	177	52%	339
	BIOTECNOLOGIE VEGETALI, ALIMENTARI E AGRO-AMBIENTALI (CLASSE Qualita' e sicurezza dell'alimentazione umana)	4	12%	5	15%	16	47%	9	26%	34
	Scienze agrarie			1	100%					1
	Scienze agrarie (Classe Lm-69)					2	100%			2
	Scienze Agroambientali (Classe Lm-73)	3	3%	16	17%	67	71%	8	9%	94
	Scienze alimentari	2	9%	2	9%	17	77%	1	5%	22
	Scienze Della Produzione E Protezione Delle Piante (Classe L)	1	50%			1	50%			2
	Scienze E Tecnologie Alimentari (Classe Lm-G6070)	9	13%	7	10%	40	60%	11	16%	67
	Totale	17	11%	36	23%	68	44%	35	22%	156
			545	13%	789	19%	2121	52%	658	16%

SCIENZE DEL FARMACO

Tipo Corso	Corso di laurea	Citta'		Provincia		Regione		Extra regione		Totale
		Isc.	%	Isc.	%	Isc.	%	Isc.	%	
Lauree di Primo Livello	Biotecnologie farmaceutiche	6	13%	15	32%	20	43%	6	13%	47
	Biotecnologie Farmaceutiche (Classe L-2)	50	22%	55	24%	88	39%	35	15%	228
	Scienze E Sicurezza Chimico-Tossicologiche Dell'Ambiente (CI)	36	12%	87	30%	120	42%	46	16%	289
	Scienze E Tecnologie Erboristiche (Classe L- K0429)	34	11%	62	20%	180	57%	41	13%	317
	Tecniche erboristiche (Milano)	4	11%	10	28%	21	58%	1	3%	36
	Tossicologia dell'ambiente (Lodi)			4	25%	9	56%	3	19%	16

Note:

Citta: Milano

Provincia: Prov. Milano esclusa citta di Milano

Regione: Lombardia esclusa provincia di milano



UNIVERSITÀ DEGLI STUDI DI MILANO

Iscritti all'Anno Accademico 2013/14

Dati per facoltà, tipo corso e corso di studio raggruppati per area di residenza

SCIENZE DEL FARMACO

Tipo Corso	Corso di laurea		Citta'		Provincia		Regione		Extra regione		Totale
			Isc.	%	Isc.	%	Isc.	%	Isc.	%	
Lauree Magistrali a ciclo unico	Chimica e tecnologie farmaceutiche	E15	47	14%	84	24%	170	49%	47	14%	348
	CHIMICA E TECNOLOGIE FARMACEUTICHE (CLASSE LM-13)	E25	112	13%	177	21%	456	54%	106	12%	851
	Farmacia	E14	98	16%	121	20%	311	50%	87	14%	617
	FARMACIA (CLASSE LM-13)	E24	219	15%	267	18%	833	55%	190	13%	1509
Lauree Vecchio Ordinamento	Biotechnologie farmaceutiche	E41					1	100%			1
	Chimica e tecnologie farmaceutiche	E02	1	11%	2	22%	5	56%	1	11%	9
		E04					1	100%			1
		E07	3	15%	7	35%	8	40%	2	10%	20
	Farmacia	E01	1	25%	2	50%			1	25%	4
		E03	3	25%	1	8%	7	58%	1	8%	12
		E06	5	15%	11	33%	15	45%	2	6%	33
Lauree Magistrali	Biotechnologie del farmaco	E50	2	100%							2
	BIOTECNOLOGIE DEL FARMACO (CLASSE LM-9)	E51	16	21%	17	22%	31	41%	12	16%	76
Totale			637	14%	922	21%	2276	52%	581	13%	4416

SCIENZE E TECNOLOGIE

Tipo Corso	Corso di laurea		Citta'		Provincia		Regione		Extra regione		Totale
			Isc.	%	Isc.	%	Isc.	%	Isc.	%	
Lauree di Primo Livello	Biotechnologie industriali e ambientali	F56	2	33%	1	17%	3	50%			6
	Biotechnologie Industriali E Ambientali (Classe L-2)	F64	31	22%	37	27%	55	40%	16	12%	139
	Chimica	F45	2	6%	10	29%	15	44%	7	21%	34

Note:

Citta: Milano

Provincia: Prov. Milano esclusa citta di Milano

Regione: Lombardia esclusa provincia di milano



UNIVERSITÀ DEGLI STUDI DI MILANO

Iscritti all'Anno Accademico 2013/14

Dati per facoltà, tipo corso e corso di studio raggruppati per area di residenza

SCIENZE E TECNOLOGIE

Tipo Corso	Corso di laurea	F44	Citta'		Provincia		Regione		Extra regione		Totale
			Isc.	%	Isc.	%	Isc.	%	Isc.	%	
Lauree di Primo Livello	Chimica applicata e ambientale	F44	4	31%	1	8%	5	38%	3	23%	13
	CHIMICA APPLICATA E AMBIENTALE (CLASSE L-27)	F4X	3	13%	6	25%	13	54%	2	8%	24
	CHIMICA (CLASSE L-27)	F5X	50	15%	82	25%	163	50%	32	10%	327
	Chimica industriale	F46	6	19%	7	23%	13	42%	5	16%	31
	CHIMICA INDUSTRIALE (CLASSE L-27)	F6X	24	10%	80	32%	122	48%	26	10%	252
	Comunicazione digitale	F47	19	17%	30	27%	28	25%	34	31%	111
	COMUNICAZIONE DIGITALE (CLASSE L-31)	F2X	91	24%	98	26%	131	35%	59	16%	379
	Fisica	F48	15	33%	7	16%	22	49%	1	2%	45
	Fisica (Classe L-30)	F63	146	26%	110	20%	247	44%	61	11%	564
	Informatica	F49	56	25%	81	36%	52	23%	38	17%	227
	INFORMATICA (CLASSE L-31)	F1X	145	24%	172	29%	204	34%	82	14%	603
	INFORMATICA (CLASSE L-31) (CREMA)	F67					56	100%			56
	Informatica (Crema)	F54			1	4%	23	88%	2	8%	26
	INFORMATICA MUSICALE (CLASSE L-31)	F3X	46	16%	67	24%	110	39%	56	20%	279
	Informatica per le telecomunicazioni	F58	6	32%	6	32%	3	16%	4	21%	19
	Matematica	F50	9	23%	6	15%	17	44%	7	18%	39
	MATEMATICA (CLASSE L-35)	F7X	120	26%	112	25%	185	41%	37	8%	454
	Matematica per le applicazioni	F51	3	23%	5	38%	3	23%	2	15%	13
	Scienze biologiche	F42	26	25%	30	29%	32	31%	15	15%	103
	Scienze Biologiche (Classe L-13)	F62	139	20%	183	26%	288	41%	88	13%	698
	Scienze e tecnologie comunicazione musicale	F57	1	25%	2	50%	1	25%			4
		F61	4	29%	3	21%	6	43%	1	7%	14
	SCIENZE E TECNOLOGIE PER LO STUDIO E LA CONSERVAZIONE DEI BE	F8X	17	16%	26	24%	55	50%	11	10%	109
Scienze geologiche	F43	5	25%	3	15%	10	50%	2	10%	20	

Note:

Citta: Milano

Provincia: Prov. Milano esclusa citta di Milano

Regione: Lombardia esclusa provincia di milano



UNIVERSITÀ DEGLI STUDI DI MILANO

Iscritti all'Anno Accademico 2013/14

Dati per facoltà, tipo corso e corso di studio raggruppati per area di residenza

SCIENZE E TECNOLOGIE

Tipo Corso	Corso di laurea		Citta'		Provincia		Regione		Extra regione		Totale
			Isc.	%	Isc.	%	Isc.	%	Isc.	%	
Lauree di Primo Livello	Scienze Geologiche (Classe L-34)	F65	47	19%	51	20%	115	46%	37	15%	250
	Scienze naturali	F52	11	30%	11	30%	12	32%	3	8%	37
	Scienze Naturali (Classe L-32)	F66	76	22%	88	25%	151	43%	34	10%	349
	SICUREZZA DEI SISTEMI E DELLE RETI INFORMATICHE (CLASSE L-31)	F68	4	3%	8	6%	103	73%	27	19%	142
		F69	19	10%	27	15%	56	31%	80	44%	182
	Sicurezza dei sistemi e delle reti informatiche (Crema)	F59			1	2%	39	78%	10	20%	50
		F60	3	4%	12	17%	17	25%	37	54%	69
	Tecnologie per la societa' dell'informazione (Crema)	F55	1	13%			7	88%			8
Lauree Vecchio Ordinamento	Chimica industriale	F02			1	100%					1
		F12	2	100%							2
	Fisica	F03	15	47%	8	25%	8	25%	1	3%	32
		F16	3	18%	7	41%	6	35%	1	6%	17
	Informatica (Crema)	F30					4	100%			4
	Informatica (Milano)	F28	2	14%	5	36%	5	36%	2	14%	14
	Matematica	F04	1	10%	3	30%	6	60%			10
		F15	1	20%	2	40%	1	20%	1	20%	5
	Scienze biologiche	F06	2	25%	1	13%	4	50%	1	13%	8
		F09	2	22%	4	44%	1	11%	2	22%	9
		F33	4	19%	4	19%	8	38%	5	24%	21
	Scienze dell'informazione	F08	11	48%	2	9%	7	30%	3	13%	23
	Scienze geologiche	F07			1	17%	4	67%	1	17%	6
		F14	1	50%			1	50%			2
	Scienze naturali	F05	1	17%	1	17%	2	33%	2	33%	6
	F13	2	13%	4	25%	8	50%	2	13%	16	
	F36			1	33%	2	67%			3	

Note:

Citta: Milano

Provincia: Prov. Milano esclusa citta di Milano

Regione: Lombardia esclusa provincia di milano



UNIVERSITÀ DEGLI STUDI DI MILANO

Iscritti all'Anno Accademico 2013/14

Dati per facoltà, tipo corso e corso di studio raggruppati per area di residenza

SCIENZE E TECNOLOGIE

Tipo Corso	Corso di laurea	F	Citta'		Provincia		Regione		Extra regione		Totale
			Isc.	%	Isc.	%	Isc.	%	Isc.	%	
Diplomi	Informatica	F26	2	33%	2	33%	2	33%			6
Lauree Magistrali	Analisi e gestione degli ambienti naturali	F85					1	100%			1
	BIODIVERSITA' ED EVOLUZIONE BIOLOGICA (CLASSE LM-6)	F91	16	23%	12	17%	34	48%	9	13%	71
	Biologia applicata alla ricerca biomedica	F79			1	14%	1	14%	5	71%	7
	BIOLOGIA APPLICATA ALLA RICERCA BIOMEDICA (CLASSE LM-6)	F92	16	13%	26	22%	45	38%	33	28%	120
	BIOLOGIA APPLICATA ALLE SCIENZE DELLA NUTRIZIONE (CLASSE LM-6)	F3Y	14	7%	33	16%	63	31%	91	45%	201
	Biologia molecolare della cellula	F80					1	50%	1	50%	2
	BIOLOGIA MOLECOLARE DELLA CELLULA (CLASSE LM-6)	F93	24	21%	22	19%	41	36%	27	24%	114
	BIOTECNOLOGIE MOLECOLARI E BIOINFORMATICA (CLASSE LM-8)	F96	9	18%	12	24%	20	41%	8	16%	49
	CHIMICA INDUSTRIALE E GESTIONALE (CLASSE LM-71)	F6Y	12	13%	23	25%	43	46%	15	16%	93
	Fisica	F71	1	33%	1	33%	1	33%			3
	FISICA (CLASSE LM-17)	F95	52	25%	41	19%	91	43%	28	13%	212
	Genomica funzionale e bioinformatica	F82	2	67%					1	33%	3
	Geologia: processi, risorse ed applicazioni	F77			2	67%	1	33%			3
	Informatica	F74	2	29%	5	71%					7
	INFORMATICA (CLASSE LM-18)	F94	14	17%	22	26%	27	32%	21	25%	84
	INFORMATICA PER LA COMUNICAZIONE (CLASSE LM-18)	F1Y	19	28%	8	12%	24	35%	17	25%	68
	Matematica	F76					1	50%	1	50%	2
	MATEMATICA (CLASSE LM-40)	F4Y	57	24%	37	16%	104	44%	37	16%	235
	Matematica per le applicazioni	F88							1	100%	1
	Scienze chimiche	F83	1	50%	1	50%					2
Scienze chimiche applicate e ambientali	F84					1	100%			1	

Note:

Citta: Milano

Provincia: Prov. Milano esclusa citta di Milano

Regione: Lombardia esclusa provincia di milano



UNIVERSITÀ DEGLI STUDI DI MILANO

Iscritti all'Anno Accademico 2013/14

Dati per facoltà, tipo corso e corso di studio raggruppati per area di residenza

SCIENZE E TECNOLOGIE

Tipo Corso	Corso di laurea		Citta'		Provincia		Regione		Extra regione		Totale
			Isc.	%	Isc.	%	Isc.	%	Isc.	%	
Lauree Magistrali	SCIENZE CHIMICHE (CLASSE LM-54)	F5Y	32	21%	34	23%	62	42%	21	14%	149
	Scienze Della Natura (Classe Lm-60)	F89	10	13%	20	26%	32	42%	14	18%	76
	SCIENZE DELLA TERRA (CLASSE LM-74)	F97	9	9%	16	16%	50	52%	22	23%	97
	Scienze e tecnologie dell'informazione (Crema)	F87					2	100%			2
	SICUREZZA INFORMATICA (CLASSE LM-66) (SEDE DI CREMA)	F2Y	3	5%	8	14%	27	48%	18	32%	56
	Tecnologie dell'informazione e della comunicazione	F75	3	23%	3	23%	4	31%	3	23%	13
	Totale		1476	20%	1737	23%	3107	41%	1213	16%	7533

SCIENZE MOTORIE

Tipo Corso	Corso di laurea		Citta'		Provincia		Regione		Extra regione		Totale
			Isc.	%	Isc.	%	Isc.	%	Isc.	%	
Lauree di Primo Livello	Scienze motorie e sport	Z03	13	16%	20	24%	38	46%	11	13%	82
	Scienze Motorie, Sport E Salute (Classe L-22)	Z05	118	13%	228	26%	422	48%	108	12%	876
Lauree Vecchio Ordinamento	Scienze Motorie	Z01	5	19%	5	19%	13	48%	4	15%	27
Lauree Magistrali	SCIENZA DELL'ATTIVITA' FISICA PER IL BENESSERE (CLASSE LM-67)	Z32	9	12%	8	10%	31	40%	29	38%	77
	Scienza dello sport	Z04					1	100%			1
	SCIENZA, TECNICA E DIDATTICA DELLO SPORT (CLASSE LM-68)	Z31	25	12%	35	17%	109	52%	41	20%	210
	Totale		170	13%	296	23%	614	48%	193	15%	1273

Note:

Citta: Milano

Provincia: Prov. Milano esclusa citta di Milano

Regione: Lombardia esclusa provincia di milano



UNIVERSITÀ DEGLI STUDI DI MILANO

Iscritti all'Anno Accademico 2013/14

Dati per facoltà, tipo corso e corso di studio raggruppati per area di residenza

SCIENZE POLITICHE, ECONOMICHE E SOCIALI

Tipo Corso	Corso di laurea	B	Citta'		Provincia		Regione		Extra regione		Totale
			Isc.	%	Isc.	%	Isc.	%	Isc.	%	
Lauree di Primo Livello	Comunicazione e societa'	B10	12	26%	12	26%	20	43%	2	4%	46
	Comunicazione E Societa' (Classe L-20)	B17	198	25%	215	27%	257	33%	117	15%	787
	Economia europea	B11	10	24%	16	39%	9	22%	6	15%	41
	Economia Europea (Classe L-33)	B18	204	29%	177	25%	192	27%	126	18%	699
	Management Pubblico (Classe L-16)	B21	125	22%	160	28%	183	32%	101	18%	569
	Organizzazione e risorse umane	B12	13	31%	16	38%	10	24%	3	7%	42
	Organizzazione E Risorse Umane (Classe L-16)	B16	168	26%	197	31%	177	28%	96	15%	638
	Scienze dell'amministrazione	B13	7	15%	19	41%	14	30%	6	13%	46
	Scienze internazionali e istituzioni europee	B14	20	22%	22	24%	39	43%	9	10%	90
	Scienze Internazionali E Istituzioni Europee (Classe L-36)	B20	343	24%	309	21%	541	37%	257	18%	1450
	Scienze politiche	B15	36	23%	40	25%	63	40%	18	11%	157
	Scienze Politiche (Classe L-36)	B19	326	26%	289	23%	486	39%	150	12%	1251
	Scienze Sociali Per La Globalizzazione (Classe L-37)	B22	122	26%	118	26%	174	38%	47	10%	461
Lauree Vecchio Ordinamento	Scienze Politiche	B01	23	34%	18	26%	20	29%	7	10%	68
		B02	26	28%	21	23%	37	40%	9	10%	93
		B03	15	28%	14	26%	18	33%	7	13%	54
Lauree Magistrali	Amministrazioni e politiche pubbliche	B54					1	100%			1
	Amministrazioni E Politiche Pubbliche (Classe Lm-63)	B64	14	18%	20	25%	32	41%	13	16%	79
	Comunicazione politica e sociale	B55	5	45%	2	18%	3	27%	1	9%	11
	Comunicazione Pubblica E D'Impresa (Classe Lm-59)	B62	78	21%	73	20%	105	28%	113	31%	369
	Droit Et Politiques De L'Integration Europèen: Droit Constit	B68					2	20%	8	80%	10
	Economia e finanza internazionale	B50			2	33%	2	33%	2	33%	6
	Economia E Finanza Internazionale (Classe	B63	55	37%	25	17%	37	25%	31	21%	148

Note:

Citta: Milano

Provincia: Prov. Milano esclusa citta di Milano

Regione: Lombardia esclusa provincia di milano



UNIVERSITÀ DEGLI STUDI DI MILANO

Iscritti all'Anno Accademico 2013/14

Dati per facoltà, tipo corso e corso di studio raggruppati per area di residenza

SCIENZE POLITICHE, ECONOMICHE E SOCIALI

Tipo Corso	Corso di laurea	Citta'		Provincia		Regione		Extra regione		Totale	
		Isc.	%	Isc.	%	Isc.	%	Isc.	%		
Lauree Magistrali	Economics And Political Science (Classe Lm-B6756, Lm-62)	27	34%	6	8%	21	26%	26	33%	80	
	Istituzioni e sistemi di governo delle autonomie territoriali	B51		1	100%					1	
	Politica e istituzioni comparate	B56		1	100%					1	
	Relazioni internazionali	B52	3	27%	2	18%	2	18%	4	36%	11
	Relazioni Internazionali (Classe Lm-52)	B61	48	19%	56	22%	94	37%	55	22%	253
	Scienze Cognitive E Processi Decisionali (Classe Lm-55)	K03	58	17%	63	19%	129	38%	88	26%	338
	Scienze del lavoro	B57	3	33%	2	22%	4	44%			9
	Scienze Del Lavoro (Classe Lm-62)	B60	23	15%	42	27%	49	32%	40	26%	154
	Scienze Politiche E Di Governo (Classe Lm-62)	B66	29	19%	29	19%	59	39%	35	23%	152
	Scienze sociali	B53			1	50%	1	50%			2
	Scienze Sociali Per La Ricerca E Le Istituzioni (Classe Lm-8)	B65	20	30%	12	18%	20	30%	14	21%	66
Storia del mondo contemporaneo	B58					1	100%			1	
	Totale	2011	25%	1980	24%	2802	34%	1391	17%	8184	

STUDI UMANISTICI


Tipo Corso	Corso di laurea	Citta'		Provincia		Regione		Extra regione		Totale	
		Isc.	%	Isc.	%	Isc.	%	Isc.	%		
Lauree di Primo Livello	Filosofia	C12	40	31%	24	19%	51	40%	12	9%	127
	Filosofia (Classe L-5)	C22	328	26%	273	22%	499	39%	167	13%	1267
	Lettere	C11	39	23%	40	24%	63	37%	28	16%	170

Note:

Citta: Milano

Provincia: Prov. Milano esclusa citta di Milano

Regione: Lombardia esclusa provincia di milano



UNIVERSITÀ DEGLI STUDI DI MILANO

Iscritti all'Anno Accademico 2013/14

Dati per facoltà, tipo corso e corso di studio raggruppati per area di residenza

STUDI UMANISTICI

Tipo Corso	Corso di laurea	Citta'		Provincia		Regione		Extra regione		Totale
		Isc.	%	Isc.	%	Isc.	%	Isc.	%	
Lauree di Primo Livello	Lettere (Classe L-10) C21	362	19%	425	22%	873	46%	251	13%	1911
	Lingue e letterature straniere C13	33	20%	43	26%	68	41%	20	12%	164
	Lingue E Letterature Straniere (Classe L-11)C23	566	21%	707	27%	1010	38%	364	14%	2647
	Scienze dei beni culturali C10	53	22%	70	29%	98	41%	19	8%	240
	Scienze Dei Beni Culturali (Classe L-1) C20	429	20%	527	25%	873	42%	266	13%	2095
	Scienze storiche C15	30	22%	35	26%	63	47%	7	5%	135
	Scienze umane, dell'ambiente, del territorio e del paesaggio C16	16	25%	14	22%	22	35%	11	17%	63
	Scienze Umane Dell'Ambiente, Del Territorio E Del Paesaggio C26	12	20%	24	40%	18	30%	6	10%	60
	SCIENZE UMANE DELL'AMBIENTE, DEL TERRITORIO E DEL PAESAGGIO (CLASSE L-6) C36	57	16%	89	26%	126	36%	77	22%	349
	Scienze umanistiche per la comunicazione C14	15	32%	12	26%	14	30%	6	13%	47
	Scienze Umanistiche Per La Comunicazione (Classe L-20) C24	178	22%	235	29%	284	35%	108	13%	805
Storia (Classe L-42) C25	244	21%	271	24%	517	45%	111	10%	1143	
Lauree Vecchio Ordinamento	Filosofia C02	35	35%	19	19%	39	39%	8	8%	101
	C07	6	24%	4	16%	13	52%	2	8%	25
	Lettere C01	59	32%	41	22%	69	38%	15	8%	184
	Lingue e letterature straniere C06	9	18%	15	31%	20	41%	5	10%	49
	Lingue e letterature straniere moderne C03	25	50%	8	16%	15	30%	2	4%	50
	Storia C05	11	27%	8	20%	16	39%	6	15%	41
Lauree Magistrali	Archeologia C59	2	100%							2
	Archeologia (Classe Lm-2) C79	14	18%	13	16%	42	53%	11	14%	80
	Archivistica E Biblioteconomia (Classe Lm-5) C80	5	13%	8	21%	25	64%	1	3%	39
	Cultura E Storia Del Sistema Editoriale (Classe Lm-19) C74	28	16%	38	21%	65	37%	47	26%	178

Note:

Citta: Milano

Provincia: Prov. Milano esclusa citta di Milano

Regione: Lombardia esclusa provincia di milano



UNIVERSITÀ DEGLI STUDI DI MILANO

Iscritti all'Anno Accademico 2013/14

Dati per facoltà, tipo corso e corso di studio raggruppati per area di residenza

STUDI UMANISTICI


Tipo Corso	Corso di laurea	Citta'		Provincia		Regione		Extra regione		Totale	
		Isc.	%	Isc.	%	Isc.	%	Isc.	%		
Lauree Magistrali	CULTURE E COMUNICAZIONE DELL'AMBIENTE E DEL PAESAGGIO (CLASS Culture e linguaggi per la comunicazione	C76	2	29%	2	29%	2	29%	1	14%	7
	Filologia, Letteratura E Storia Dell'Antichita' (Classe Lm-1	C81	26	23%	28	24%	52	45%	9	8%	115
	Lettere Moderne (Classe Lm-14)	C71	81	17%	89	18%	226	47%	88	18%	484
	Lettere moderne: letteratura, filologia, linguistica it romanza	C51	2	18%	2	18%	4	36%	3	27%	11
	Lingue e letterature europee ed extraeuropee	C53	1	10%	3	30%	5	50%	1	10%	10
	Lingue E Letterature Europee Ed Extraeuropee (Classe Lm-37)	C73	58	18%	63	19%	142	43%	67	20%	330
	MUSICOLOGIA (CLASSE LM-45)	C77	35	38%	14	15%	18	20%	24	26%	91
	Musicologia e beni musicali	C57			2	50%			2	50%	4
	Scienze dell'antichita': filologia, letteratura, storia	C61					1	100%			1
	Scienze Dello Spettacolo (Classe Lm-65)	C78	26	24%	15	14%	46	43%	20	19%	107
	Scienze dello spettacolo e della comunicazione multimediale	C58	2	18%	2	18%	3	27%	4	36%	11
	Scienze e culture dell'ambiente e del paesaggio	C56	1	14%			6	86%			7
	Scienze filosofiche	C52					6	100%			6
	Scienze Filosofiche (Classe Lm-78)	C72	81	21%	64	16%	177	45%	72	18%	394
	Scienze Storiche (Classe Lm-84)	C75	71	20%	63	18%	176	49%	48	13%	358
	Storia e critica dell'arte	C60			3	43%	2	29%	2	29%	7
	Storia E Critica Dell'Arte (Classe Lm-89)	C70	45	17%	49	18%	123	46%	51	19%	268
	Storia e documentazione storica	C55	2	17%	4	33%	5	42%	1	8%	12
	Teoria E Metodi Per La Comunicazione (Classe Lm-92)	C82	57	21%	59	22%	72	27%	81	30%	269
	VALORIZZAZIONE CULTURALE DEL	C86	13	16%	16	20%	29	36%	22	28%	80

Note:

Citta: Milano

Provincia: Prov. Milano esclusa citta di Milano

Regione: Lombardia esclusa provincia di milano



Iscritti all'Anno Accademico 2013/14

Dati per facoltà, tipo corso e corso di studio raggruppati per area di residenza

STUDI UMANISTICI

Tipo Corso	Corso di laurea	Citta'		Provincia		Regione		Extra regione		Totale
		Isc.	%	Isc.	%	Isc.	%	Isc.	%	
	Totale	3099	21%	3422	24%	5979	41%	2047	14%	14547

Note:

Citta: Milano

Provincia: Prov. Milano esclusa citta di Milano

Regione: Lombardia esclusa provincia di milano