

UNIVERSITÀ DEGLI STUDI DI MILANO

Iscritti al secondo livello all'Anno Accademico 2013/14
Dati per facoltà e corso di studio raggruppati per classe di età

- [Dati a livello di ateneo](#)
 - [Mediazione Linguistica E Culturale](#)
 - [Scienze Del Farmaco](#)
 - [Medicina E Chirurgia](#)
 - [Scienze E Tecnologie](#)
 - [Scienze Politiche, Economiche E Sociali](#)
 - [Scienze Agrarie E Alimentari](#)
 - [Giurisprudenza](#)
 - [Scienze Motorie](#)
 - [Medicina Veterinaria](#)
 - [Studi Umanistici](#)



UNIVERSITÀ DEGLI STUDI DI MILANO

Iscritti al secondo livello nell'Anno Accademico 2013/14
Dati per facoltà e corso di studio raggruppati per classe di età

| | Tipo Corso | oltre 40 | | 18-19 | | 20-21 | | 22-23 | | 24-25 | | 26-27 | | 28-29 | | 30-35 | | 36-40 | | Totale |
|---|-------------------|------------|-----------|----------|-----------|-----------|-----------|-------------|------------|-------------|------------|-------------|------------|------------|-----------|------------|-----------|------------|-----------|-------------|
| | | isc | % | isc | % | isc | % | isc | % | isc | % | isc | % | isc | % | isc | % | isc | % | |
| GIURISPRUDENZA | Lauree Magistrali | 2 | 7% | | | | | | | | | 1 | 4% | 7 | 26% | 15 | 56% | 2 | 7% | 27 |
| MEDIAZIONE LINGUISTICA E CULTURALE | Lauree Magistrali | 4 | 1% | | | 1 | 0% | 199 | 39% | 165 | 33% | 65 | 13% | 38 | 8% | 27 | 5% | 5 | 1% | 504 |
| MEDICINA E CHIRURGIA | Lauree Magistrali | 68 | 17% | | | 1 | 0% | 127 | 31% | 79 | 19% | 37 | 9% | 22 | 5% | 41 | 10% | 31 | 8% | 406 |
| MEDICINA VETERINARIA | Lauree Magistrali | 2 | 1% | | | | | 68 | 50% | 42 | 31% | 18 | 13% | 2 | 1% | 5 | 4% | | | 137 |
| SCIENZE AGRARIE E ALIMENTARI | Lauree Magistrali | 26 | 4% | | | 1 | 0% | 295 | 41% | 204 | 28% | 74 | 10% | 39 | 5% | 64 | 9% | 14 | 2% | 717 |
| SCIENZE DEL FARMACO | Lauree Magistrali | | | | | | | 43 | 55% | 29 | 37% | 2 | 3% | 3 | 4% | 1 | 1% | | | 78 |
| SCIENZE E TECNOLOGIE | Lauree Magistrali | 10 | 1% | | | 7 | 0% | 686 | 41% | 578 | 35% | 195 | 12% | 95 | 6% | 80 | 5% | 21 | 1% | 1672 |
| SCIENZE MOTORIE | Lauree Magistrali | 4 | 1% | | | | | 101 | 35% | 104 | 36% | 39 | 14% | 19 | 7% | 16 | 6% | 5 | 2% | 288 |
| SCIENZE POLITICHE, ECONOMICHE E SOCIALI | Lauree Magistrali | 128 | 8% | 1 | 0% | 9 | 1% | 495 | 29% | 545 | 32% | 198 | 12% | 119 | 7% | 145 | 9% | 52 | 3% | 1692 |
| STUDI UMANISTICI | Lauree Magistrali | 123 | 4% | | | 10 | 0% | 970 | 34% | 876 | 30% | 401 | 14% | 198 | 7% | 236 | 8% | 60 | 2% | 2874 |
| | Totale | 367 | 4% | 1 | 0% | 29 | 0% | 2984 | 36% | 2622 | 31% | 1030 | 12% | 542 | 6% | 630 | 8% | 190 | 2% | 8395 |



UNIVERSITÀ DEGLI STUDI DI MILANO

Iscritti al secondo livello nell'Anno Accademico 2013/14
Dati per facoltà e corso di studio raggruppati per classe di età

GIURISPRUDENZA


| Tipo Corso | Corso di laurea | oltre 40 | | 26-27 | | 28-29 | | 30-35 | | 36-40 | | Totale |
|----------------------|--------------------|----------|----|-------|----|-------|-----|-------|-----|-------|----|--------|
| | | isc. | % | isc. | % | isc. | % | isc. | % | isc. | % | |
| Lauree Magistrali | Giurisprudenza A20 | 2 | 7% | 1 | 4% | 7 | 26% | 15 | 56% | 2 | 7% | 27 |
| | Totale | 2 | 7% | 1 | 4% | 7 | 26% | 15 | 56% | 2 | 7% | 27 |

MEDIAZIONE LINGUISTICA E CULTURALE

| Tipo Corso | Corso di laurea | oltre 40 | | 20-21 | | 22-23 | | 24-25 | | 26-27 | | 28-29 | | 30-35 | | 36-40 | | Totale |
|----------------------|--|----------|----|-------|----|-------|-----|-------|-----|-------|-----|-------|-----|-------|-----|-------|-----|--------|
| | | isc. | % | isc. | % | isc. | % | isc. | % | isc. | % | isc. | % | isc. | % | isc. | % | |
| Lauree Magistrali | Lingue, culture e comunicazione internazionale B59 | | | | | | | | | | | 2 | 22% | 6 | 67% | 1 | 11% | 9 |
| | Lingue E Culture Per La Comunicazione E La Cooperazione Inte K02 | 4 | 1% | 1 | 0% | 199 | 40% | 165 | 33% | 65 | 13% | 36 | 7% | 21 | 4% | 4 | 1% | 495 |
| | Totale | 4 | 1% | 1 | 0% | 199 | 39% | 165 | 33% | 65 | 13% | 38 | 8% | 27 | 5% | 5 | 1% | 504 |

MEDICINA E CHIRURGIA

| Tipo Corso | Corso di laurea | oltre 40 | | 20-21 | | 22-23 | | 24-25 | | 26-27 | | 28-29 | | 30-35 | | 36-40 | | Totale |
|----------------------|--|----------|------|-------|---|-------|-----|-------|-----|-------|-----|-------|-----|-------|-----|-------|----|--------|
| | | isc. | % | isc. | % | isc. | % | isc. | % | isc. | % | isc. | % | isc. | % | isc. | % | |
| Lauree Magistrali | BIOTECNOLOGIE MEDICHE E MEDICINA MOLECOLARE (CLASSE LM-9) D55 | | | | | 63 | 67% | 22 | 23% | 5 | 5% | | | 2 | 2% | 2 | 2% | 94 |
| | Scienze delle professioni sanitarie della prevenzione DX6 | 3 | 100% | | | | | | | | | | | | | | | 3 |
| | SCIENZE DELLE PROFESSIONI SANITARIE DELLA PREVENZIONE (CLASSE LM/SNT4) D96 | 14 | 16% | | | 22 | 25% | 14 | 16% | 9 | 10% | 9 | 10% | 13 | 15% | 7 | 8% | 88 |
| | SCIENZE DELLE PROFESSIONI SANITARIE TECNICHE ASSISTENZIALI (CLASSE D99) | 3 | 9% | | | 13 | 41% | 11 | 34% | 1 | 3% | | | 3 | 9% | 1 | 3% | 32 |



UNIVERSITÀ DEGLI STUDI DI MILANO

Iscritti al secondo livello nell'Anno Accademico 2013/14
Dati per facoltà e corso di studio raggruppati per classe di età

MEDICINA E CHIRURGIA

| Tipo Corso | Corso di laurea | | oltre 40 | | 20-21 | | 22-23 | | 24-25 | | 26-27 | | 28-29 | | 30-35 | | 36-40 | | Totale |
|----------------------|--|-----|-----------|------------|----------|-----------|------------|------------|-----------|------------|-----------|-----------|-----------|-----------|-----------|------------|-----------|-----------|------------|
| | | | isc. | % | isc. | % | isc. | % | isc. | % | isc. | % | isc. | % | isc. | % | isc. | % | |
| Lauree Magistrali | SSCIENZE DELLE PROFESSIONI SANITARIE TECNICHE DIAGNOSTICHE (CLASSE LM/SNT3) | D97 | 14 | 18% | 1 | 1% | 18 | 23% | 12 | 15% | 11 | 14% | 7 | 9% | 12 | 15% | 4 | 5% | 79 |
| | Scienze delle professioni tecniche diagnostiche | DX7 | 1 | 100% | | | | | | | | | | | | | | | 1 |
| | Scienze infermieristiche e ostetriche | DX5 | 4 | 57% | | | | | | | | | | | 1 | 14% | 2 | 29% | 7 |
| | SSCIENZE INFERMIERISTICHE E OSTETRICHE (CLASSE LM/SNT1) | D95 | 15 | 28% | | | 3 | 6% | 8 | 15% | 7 | 13% | 5 | 9% | 5 | 9% | 11 | 20% | 54 |
| | SSCIENZE RIABILITATIVE DELLE PROFESSIONI SANITARIE (CLASSE LM/SNT2) | D98 | 14 | 29% | | | 8 | 17% | 12 | 25% | 4 | 8% | 1 | 2% | 5 | 10% | 4 | 8% | 48 |
| Totale | | | 68 | 17% | 1 | 0% | 127 | 31% | 79 | 19% | 37 | 9% | 22 | 5% | 41 | 10% | 31 | 8% | 406 |

MEDICINA VETERINARIA

| Tipo Corso | Corso di laurea | | oltre 40 | | 22-23 | | 24-25 | | 26-27 | | 28-29 | | 30-35 | | Totale |
|----------------------|---|-----|----------|-----------|-----------|------------|-----------|------------|-----------|------------|----------|-----------|----------|-----------|------------|
| | | | isc. | % | isc. | % | isc. | % | isc. | % | isc. | % | isc. | % | |
| Lauree Magistrali | SSCIENZE BIOTECNOLOGICHE VETERINARIE (CLASSE LM-9) | H52 | | | 22 | 43% | 21 | 41% | 7 | 14% | 1 | 2% | | | 51 |
| | Scienze e tecnologie delle produzioni animali | H50 | 1 | 33% | | | | | 1 | 33% | | | 1 | 33% | 3 |
| | SSCIENZE E TECNOLOGIE DELLE PRODUZIONI ANIMALI (CLASSE LM-86) | H53 | 1 | 1% | 46 | 55% | 21 | 25% | 10 | 12% | 1 | 1% | 4 | 5% | 83 |
| Totale | | | 2 | 1% | 68 | 50% | 42 | 31% | 18 | 13% | 2 | 1% | 5 | 4% | 137 |

SCIENZE AGRARIE E ALIMENTARI



UNIVERSITÀ DEGLI STUDI DI MILANO

Iscritti al secondo livello nell'Anno Accademico 2013/14
Dati per facoltà e corso di studio raggruppati per classe di età


SCIENZE AGRARIE E ALIMENTARI

| Tipo Corso | Corso di laurea | | oltre 40 | | 20-21 | | 22-23 | | 24-25 | | 26-27 | | 28-29 | | 30-35 | | 36-40 | | Totale |
|----------------------|---|-----|----------|----|-------|----|-------|-----|-------|-----|-------|-----|-------|-----|-------|------|-------|----|--------|
| | | | isc. | % | isc. | % | isc. | % | isc. | % | isc. | % | isc. | % | isc. | % | isc. | % | |
| Lauree Magistrali | Alimentazione E Nutrizione Umana (Classe Lm-61) | K05 | 22 | 6% | 1 | 0% | 116 | 34% | 80 | 24% | 36 | 11% | 25 | 7% | 46 | 14% | 13 | 4% | 339 |
| | BIOTECNOLOGIE VEGETALI, ALIMENTARI E AGRO- AMBIENTALI (CLASSE | G61 | | | | | 14 | 41% | 12 | 35% | 3 | 9% | | | 4 | 12% | 1 | 3% | 34 |
| | Qualita' e sicurezza dell'alimentazione umana | G55 | | | | | | | | | | | | | 1 | 100% | | | 1 |
| | Scienze agrarie | G53 | | | | | | | | | | | 1 | 50% | 1 | 50% | | | 2 |
| | Scienze Agrarie (Classe Lm-69) | G58 | | | | | 49 | 52% | 31 | 33% | 10 | 11% | 3 | 3% | 1 | 1% | | | 94 |
| | Scienze Agroambientali (Classe Lm-73) | G57 | | | | | 8 | 36% | 9 | 41% | 4 | 18% | | | 1 | 5% | | | 22 |
| | Scienze alimentari | G50 | | | | | | | | | | | | | 2 | 100% | | | 2 |
| | Scienze Della Produzione E Protezione Delle Piante (Classe L | G59 | | | | | 34 | 51% | 20 | 30% | 7 | 10% | 3 | 4% | 1 | 1% | | | 67 |
| | Scienze E Tecnologie Alimentari (Classe Lm-70) | G60 | | | | | 74 | 47% | 52 | 33% | 14 | 9% | 7 | 4% | 7 | 4% | | | 156 |
| Totale | | | 26 | 4% | 1 | 0% | 295 | 41% | 204 | 28% | 74 | 10% | 39 | 5% | 64 | 9% | 14 | 2% | 717 |

SCIENZE DEL FARMACO

| Tipo Corso | Corso di laurea | | 22-23 | | 24-25 | | 26-27 | | 28-29 | | 30-35 | | Totale |
|----------------------|--|-----|-------|-----|-------|-----|-------|----|-------|------|-------|----|--------|
| | | | isc. | % | isc. | % | isc. | % | isc. | % | isc. | % | |
| Lauree Magistrali | Biotecnologie del farmaco | E50 | | | | | | | 2 | 100% | | | 2 |
| | BIOTECNOLOGIE DEL FARMACO (CLASSE LM-9) | E51 | 43 | 57% | 29 | 38% | 2 | 3% | 1 | 1% | 1 | 1% | 76 |
| Totale | | | 43 | 55% | 29 | 37% | 2 | 3% | 3 | 4% | 1 | 1% | 78 |

SCIENZE E TECNOLOGIE




UNIVERSITÀ DEGLI STUDI DI MILANO

Iscritti al secondo livello nell'Anno Accademico 2013/14
Dati per facoltà e corso di studio raggruppati per classe di età

SCIENZE E TECNOLOGIE

| | | oltre 40 | | 20-21 | | 22-23 | | 24-25 | | 26-27 | | 28-29 | | 30-35 | | 36-40 | | Totale | |
|------------------------------------|--|----------|----|-------|-----|-------|-----|-------|-----|-------|-----|-------|------|-------|------|-------|-----|--------|---|
| | | isc. | % | isc. | % | isc. | % | isc. | % | isc. | % | isc. | % | isc. | % | isc. | % | | |
| Lauree Magistrali | Analisi e gestione degli ambienti naturali F85 | | | | | | | | | | | 1 | 100% | | | | | 1 | |
| | BIODIVERSITA' ED EVOLUZIONE BIOLOGICA (CLASSE LM-6) F91 | | | | | 24 | 34% | 33 | 46% | 9 | 13% | 4 | 6% | 1 | 1% | | | 71 | |
| | Biologia applicata alla ricerca biomedica F79 | | | | | | | | | | | 2 | 29% | 4 | 57% | 1 | 14% | 7 | |
| | BIOLOGIA APPLICATA ALLA RICERCA BIOMEDICA (CLASSE LM-6) F92 | 1 | 1% | 1 | 1% | 63 | 53% | 37 | 31% | 15 | 13% | 2 | 2% | 1 | 1% | | | 120 | |
| | BIOLOGIA APPLICATA ALLE SCIENZE DELLA NUTRIZIONE (CLASSE LM- F3Y | 1 | 0% | | | 70 | 35% | 70 | 35% | 32 | 16% | 11 | 5% | 14 | 7% | 3 | 1% | 201 | |
| | Biologia molecolare della cellula F80 | | | | | | | | | | | | | 2 | 100% | | | 2 | |
| | BIOLOGIA MOLECOLARE DELLA CELLULA (CLASSE LM-6) F93 | | | 1 | 1% | 64 | 56% | 36 | 32% | 8 | 7% | 4 | 4% | 1 | 1% | | | 114 | |
| | BIOTECNOLOGIE MOLECOLARI E BIOINFORMATICA (CLASSE LM-8) F96 | | | | | 22 | 45% | 17 | 35% | 9 | 18% | 1 | 2% | | | | | 49 | |
| | CHIMICA INDUSTRIALE E GESTIONALE (CLASSE LM-71) F6Y | 1 | 1% | | | 48 | 52% | 30 | 32% | 9 | 10% | 3 | 3% | 2 | 2% | | | 93 | |
| | Fisica F71 | | | | | | | | | | | | | | 3 | 100% | | | 3 |
| | FISICA (CLASSE LM-17) F95 | | | 1 | 0% | 93 | 44% | 85 | 40% | 21 | 10% | 6 | 3% | 5 | 2% | 1 | 0% | 212 | |
| | Genomica funzionale e bioinformatica F82 | | | | | | | | | | | | | | 3 | 100% | | | 3 |
| | Geologia: processi, risorse ed applicazioni F77 | | | | | | | | | | | | 2 | 67% | 1 | 33% | | | 3 |
| | Informatica F74 | | | | | | | | | | | | 1 | 14% | 6 | 86% | | | 7 |
| | INFORMATICA (CLASSE LM-18) F94 | | | | | 17 | 20% | 35 | 42% | 18 | 21% | 7 | 8% | 6 | 7% | 1 | 1% | 84 | |
| | INFORMATICA PER LA COMUNICAZIONE (CLASSE LM-18) F1Y | 3 | 4% | 1 | 1% | 9 | 13% | 23 | 34% | 12 | 18% | 13 | 19% | 5 | 7% | 2 | 3% | 68 | |
| | Matematica F76 | | | | | | | | | | | | 1 | 50% | | | 1 | 50% | 2 |
| MATEMATICA (CLASSE LM-40) F4Y | | | 3 | 1% | 107 | 46% | 94 | 40% | 18 | 8% | 5 | 2% | 6 | 3% | 2 | 1% | 235 | | |
| Matematica per le applicazioni F88 | | | | | | | | | | | | 1 | 100% | | | | | 1 | |
| Scienze chimiche F83 | | | | | | | | | | 1 | 50% | 1 | 50% | | | | | 2 | |



UNIVERSITÀ DEGLI STUDI DI MILANO

Iscritti al secondo livello nell'Anno Accademico 2013/14
Dati per facoltà e corso di studio raggruppati per classe di età

SCIENZE E TECNOLOGIE

| Tipo Corso | Corso di laurea | | oltre 40 | | 20-21 | | 22-23 | | 24-25 | | 26-27 | | 28-29 | | 30-35 | | 36-40 | | Totale |
|----------------------|--|-----|----------|----|-------|-----|-------|-----|-------|-----|-------|-----|-------|-----|-------|------|-------|----|--------|
| | | | isc. | % | isc. | % | isc. | % | isc. | % | isc. | % | isc. | % | isc. | % | isc. | % | |
| Lauree Magistrali | Scienze chimiche applicate e ambientali | F84 | | | | | | | | | | | | | 1 | 100% | | | 1 |
| | SCIENZE CHIMICHE (CLASSE LM-54) | F5Y | | | 96 | 64% | 41 | 28% | 7 | 5% | 4 | 3% | 1 | 1% | | | | | 149 |
| | Scienze Della Natura (Classe Lm-F89 60) | | | | 22 | 29% | 29 | 38% | 14 | 18% | 7 | 9% | 2 | 3% | 2 | 3% | 2 | 3% | 76 |
| | SCIENZE DELLA TERRA (CLASSE LM-74) | F97 | 1 | 1% | 39 | 40% | 36 | 37% | 9 | 9% | 8 | 8% | 3 | 3% | 1 | 1% | 1 | 1% | 97 |
| | Scienze e tecnologie dell'informazione (Crema) | F87 | | | | | | | | | 1 | 50% | | | 1 | 50% | | | 2 |
| | SICUREZZA INFORMATICA (CLASSE LM-66) (SEDE DI CREMA) | F2Y | 2 | 4% | 12 | 21% | 12 | 21% | 13 | 23% | 5 | 9% | 7 | 13% | 5 | 9% | 5 | 9% | 56 |
| | Tecnologie dell'informazione e della comunicazione | F75 | 1 | 8% | | | | | | | | | 5 | 38% | 6 | 46% | 1 | 8% | 13 |
| Totale | | | 10 | 1% | 7 | 0% | 686 | 41% | 578 | 35% | 195 | 12% | 95 | 6% | 80 | 5% | 21 | 1% | 1672 |

SCIENZE MOTORIE

| Tipo Corso | Corso di laurea | | oltre 40 | | 22-23 | | 24-25 | | 26-27 | | 28-29 | | 30-35 | | 36-40 | | Totale |
|----------------------|---|-----|----------|----|-------|-----|-------|-----|-------|-----|-------|----|-------|----|-------|----|--------|
| | | | isc. | % | isc. | % | isc. | % | isc. | % | isc. | % | isc. | % | isc. | % | |
| Lauree Magistrali | SCIENZA DELL'ATTIVITA' FISICA PER IL BENESSERE (CLASSE LM-67) | Z32 | 2 | 3% | 26 | 34% | 35 | 45% | 5 | 6% | 4 | 5% | 5 | 6% | | | 77 |
| | Scienza dello sport | Z04 | | | | | | | | | | 1 | 100% | | | 1 | |
| | SCIENZA, TECNICA E DIDATTICA DELLO SPORT (CLASSE LM-68) | Z31 | 2 | 1% | 75 | 36% | 69 | 33% | 34 | 16% | 15 | 7% | 10 | 5% | 5 | 2% | 210 |
| Totale | | | 4 | 1% | 101 | 35% | 104 | 36% | 39 | 14% | 19 | 7% | 16 | 6% | 5 | 2% | 288 |

SCIENZE POLITICHE, ECONOMICHE E SOCIALI




UNIVERSITÀ DEGLI STUDI DI MILANO

Iscritti al secondo livello nell'Anno Accademico 2013/14
Dati per facoltà e corso di studio raggruppati per classe di età

SCIENZE POLITICHE, ECONOMICHE E SOCIALI

| Tipo Corso | Corso di laurea | B | oltre 40 | | 18-19 | | 20-21 | | 22-23 | | 24-25 | | 26-27 | | 28-29 | | 30-35 | | 36-40 | | Totale | |
|----------------------|---|---------------|----------|------|-------|----|-------|-----|-------|-----|-------|-----|-------|-----|-------|------|-------|-----|-------|------|--------|------|
| | | | isc. | % | isc. | % | isc. | % | isc. | % | isc. | % | isc. | % | isc. | % | isc. | % | isc. | % | | |
| Lauree Magistrali | Amministrazioni e politiche pubbliche | B54 | | | | | | | | | | | | | | | | | 1 | 100% | 1 | |
| | Amministrazioni E Politiche Pubbliche (Classe Lm-63) | B64 | 8 | 10% | | | | | 21 | 27% | 19 | 24% | 7 | 9% | 3 | 4% | 13 | 16% | 8 | 10% | 79 | |
| | Comunicazione politica e sociale | B55 | 1 | 9% | | | | | | | | | | | 1 | 9% | 8 | 73% | 1 | 9% | 11 | |
| | Comunicazione Pubblica E D'Impresa (Classe Lm-59) | B62 | 5 | 1% | | | 4 | 1% | 124 | 34% | 159 | 43% | 44 | 12% | 23 | 6% | 9 | 2% | 1 | 0% | 369 | |
| | Droit Et Politiques De L'Intégration Européen: Droit Constit | B68 | | | | | 1 | 10% | 5 | 50% | 2 | 20% | 2 | 20% | | | | | | | | 10 |
| | Economia e finanza internazionale | B50 | | | | | | | | | | | | | 1 | 17% | 3 | 50% | 2 | 33% | 6 | |
| | Economia E Finanza Internazionale (Classe Lm-77) | B63 | 2 | 1% | | | | | 53 | 36% | 60 | 41% | 14 | 9% | 10 | 7% | 8 | 5% | 1 | 1% | 148 | |
| | Economics And Political Science (Classe Lm-56, Lm-62) | B67 | 1 | 1% | 1 | 1% | | | 26 | 33% | 25 | 31% | 13 | 16% | 7 | 9% | 7 | 9% | | | | 80 |
| | Istituzioni e sistemi di governo delle autonomie territoriali | B51 | 1 | 100% | | | | | | | | | | | | | | | | | | 1 |
| | Politica e istituzioni comparate | B56 | | | | | | | | | | | | | 1 | 100% | | | | | | 1 |
| | Relazioni internazionali | B52 | 2 | 18% | | | | | | | | | | | 3 | 27% | 4 | 36% | 2 | 18% | | 11 |
| | Relazioni Internazionali (Classe Lm-52) | B61 | 3 | 1% | | | 1 | 0% | 96 | 38% | 93 | 37% | 31 | 12% | 17 | 7% | 11 | 4% | 1 | 0% | | 253 |
| | Scienze Cognitive E Processi Decisionali (Classe Lm-55) | K03 | 89 | 26% | | | 1 | 0% | 60 | 18% | 78 | 23% | 39 | 12% | 18 | 5% | 34 | 10% | 19 | 6% | | 338 |
| | Scienze del lavoro | B57 | 1 | 11% | | | | | | | | | | | 2 | 22% | 5 | 56% | 1 | 11% | | 9 |
| | Scienze Del Lavoro (Classe Lm-62) | B60 | 6 | 4% | | | 1 | 1% | 51 | 33% | 57 | 37% | 14 | 9% | 7 | 5% | 15 | 10% | 3 | 2% | | 154 |
| | Scienze Politiche E Di Governo (Classe Lm-62) | B66 | 7 | 5% | | | 1 | 1% | 46 | 30% | 29 | 19% | 26 | 17% | 20 | 13% | 17 | 11% | 6 | 4% | | 152 |
| | Scienze sociali | B53 | | | | | | | | | | | | | | | 1 | 50% | 1 | 50% | | 2 |
| | Scienze Sociali Per La Ricerca E Le Istituzioni (Classe Lm-8) | B65 | 2 | 3% | | | | | 13 | 20% | 23 | 35% | 8 | 12% | 6 | 9% | 10 | 15% | 4 | 6% | | 66 |
| | Storia del mondo contemporaneo | B58 | | | | | | | | | | | | | | | | | 1 | 100% | | 1 |
| | | Totale | | 128 | 8% | 1 | 0% | 9 | 1% | 495 | 29% | 545 | 32% | 198 | 12% | 119 | 7% | 145 | 9% | 52 | 3% | 1692 |




UNIVERSITÀ DEGLI STUDI DI MILANO

Iscritti al secondo livello nell'Anno Accademico 2013/14
Dati per facoltà e corso di studio raggruppati per classe di età

STUDI UMANISTICI

| | | | oltre 40 | | 20-21 | | 22-23 | | 24-25 | | 26-27 | | 28-29 | | 30-35 | | 36-40 | | Totale | |
|---------------------------------|---|-----|----------|-----|-------|----|-------|-----|-------|-----|-------|-----|-------|------|-------|-----|-------|-----|--------|---|
| | | | isc. | % | isc. | % | isc. | % | isc. | % | isc. | % | isc. | % | isc. | % | isc. | % | | |
| Lauree Magistrali | Archeologia | C59 | | | | | | | | | | | 1 | 50% | 1 | 50% | | | 2 | |
| | Archeologia (Classe Lm-2) | C79 | 4 | 5% | | | 24 | 30% | 27 | 34% | 14 | 18% | 5 | 6% | 4 | 5% | 2 | 3% | 80 | |
| | Archivistica E Biblioteconomia (Classe Lm-5) | C80 | | | | | 7 | 18% | 17 | 44% | 4 | 10% | 4 | 10% | 3 | 8% | 4 | 10% | 39 | |
| | Cultura E Storia Del Sistema Editoriale (Classe Lm-19) | C74 | 1 | 1% | 2 | 1% | 76 | 43% | 58 | 33% | 30 | 17% | 4 | 2% | 7 | 4% | | | 178 | |
| | CULTURE E COMUNICAZIONE DELL'AMBIENTE E DEL PAESAGGIO (CLASS | C76 | 2 | 29% | | | | | | | 1 | 14% | 3 | 43% | | | | 1 | 14% | 7 |
| | Culture e linguaggi per la comunicazione | C54 | | | | | | | | | | | 1 | 33% | 2 | 67% | | | 3 | |
| | Filologia, Letteratura E Storia Dell'Antichita' (Classe Lm-1 | C81 | | | 1 | 1% | 64 | 56% | 32 | 28% | 8 | 7% | 3 | 3% | 5 | 4% | 2 | 2% | 115 | |
| | Lettere Moderne (Classe Lm-14) | C71 | 8 | 2% | 2 | 0% | 185 | 38% | 154 | 32% | 70 | 14% | 28 | 6% | 31 | 6% | 6 | 1% | 484 | |
| | Lettere moderne: letteratura, filologia, linguistica it romanza | C51 | 1 | 9% | | | | | | | | | 1 | 9% | 9 | 82% | | | 11 | |
| | Lingue e letterature europee ed extraeuropee | C53 | 1 | 10% | | | | | | | | | 1 | 10% | 7 | 70% | 1 | 10% | 10 | |
| | Lingue E Letterature Europee Ed Extraeuropee (Classe Lm-37) | C73 | 8 | 2% | 2 | 1% | 103 | 31% | 103 | 31% | 50 | 15% | 36 | 11% | 26 | 8% | 2 | 1% | 330 | |
| | MUSICOLOGIA (CLASSE LM-45) | C77 | 16 | 18% | 2 | 2% | 22 | 24% | 18 | 20% | 13 | 14% | 8 | 9% | 6 | 7% | 6 | 7% | 91 | |
| | Musicologia e beni musicali | C57 | 2 | 50% | | | | | | | 1 | 25% | | | | | 1 | 25% | 4 | |
| | Scienze dell'antichita': filologia, letteratura, storia | C61 | | | | | | | | | | | 1 | 100% | | | | | 1 | |
| | Scienze Dello Spettacolo (Classe Lm-65) | C78 | 6 | 6% | | | 33 | 31% | 34 | 32% | 11 | 10% | 6 | 6% | 14 | 13% | 3 | 3% | 107 | |
| | Scienze dello spettacolo e della comunicazione multimediale | C58 | 1 | 9% | | | | | | | | | 2 | 18% | 8 | 73% | | | 11 | |
| | Scienze e culture dell'ambiente e del paesaggio | C56 | 3 | 43% | | | | | | | | | 1 | 14% | 3 | 43% | | | 7 | |
| | Scienze filosofiche | C52 | | | | | | | | | | | 2 | 33% | 4 | 67% | | | 6 | |
| | Scienze Filosofiche (Classe Lm-78) | C72 | 13 | 3% | | | 169 | 43% | 117 | 30% | 47 | 12% | 26 | 7% | 18 | 5% | 4 | 1% | 394 | |
| Scienze Storiche (Classe Lm-84) | C75 | 22 | 6% | | | 94 | 26% | 105 | 29% | 53 | 15% | 24 | 7% | 43 | 12% | 17 | 5% | 358 | | |
| Storia e critica dell'arte | C60 | 1 | 14% | | | | | | | | | 3 | 43% | 3 | 43% | | | 7 | | |



UNIVERSITÀ DEGLI STUDI DI MILANO

Iscritti al secondo livello nell'Anno Accademico 2013/14
Dati per facoltà e corso di studio raggruppati per classe di età

STUDI UMANISTICI

| Tipo Corso | Corso di laurea | oltre 40 | | 20-21 | | 22-23 | | 24-25 | | 26-27 | | 28-29 | | 30-35 | | 36-40 | | Totale |
|----------------------|--|------------|-----------|-----------|-----------|------------|------------|------------|------------|------------|------------|------------|-----------|------------|-----------|-----------|-----------|-------------|
| | | isc. | % | isc. | % | isc. | % | isc. | % | isc. | % | isc. | % | isc. | % | isc. | % | |
| Lauree Magistrali | Storia E Critica Dell'Arte (Classe C70 Lm-89) | 23 | 9% | | | 75 | 28% | 90 | 34% | 42 | 16% | 15 | 6% | 16 | 6% | 7 | 3% | 268 |
| | Storia e documentazione storica C55 | 3 | 25% | | | | | | | | | 2 | 17% | 3 | 25% | 4 | 33% | 12 |
| | Teoria E Metodi Per La Comunicazione (Classe Lm-92) C82 | 4 | 1% | 1 | 0% | 94 | 35% | 93 | 35% | 45 | 17% | 17 | 6% | 15 | 6% | | | 269 |
| | VALORIZZAZIONE CULTURALE DEL TERRITORIO E DEL PAESAGGIO (CLASSE LM-80) C86 | 4 | 5% | | | 24 | 30% | 28 | 35% | 12 | 15% | 4 | 5% | 8 | 10% | | | 80 |
| | Totale | 123 | 4% | 10 | 0% | 970 | 34% | 876 | 30% | 401 | 14% | 198 | 7% | 236 | 8% | 60 | 2% | 2874 |