

# UNIVERSITÀ DEGLI STUDI DI MILANO

Laureati degli ultimi 5 anni al 27/12/2014

Dati per facoltà, tipo corso e corso di studio raggruppati per anno accademico e sesso

---

- [Dati a livello di ateneo](#)
  - [Mediazione Linguistica E Culturale](#)
  - [Scienze Del Farmaco](#)
  - [Medicina E Chirurgia](#)
  - [Scienze Politiche, Economiche E Sociali](#)
  - [Scienze Agrarie E Alimentari](#)
  - [Scienze E Tecnologie](#)
  - [Giurisprudenza](#)
  - [Economia E Commercio](#)
  - [Scienze Motorie](#)
  - [Master E Corsi Di Perfezionamento](#)
  - [Medicina Veterinaria](#)
  - [Studi Umanistici](#)
  - [Tirocinio Formativo Attivo](#)



# UNIVERSITÀ DEGLI STUDI DI MILANO

Laureati negli ultimi 5 anni aggiornati al 27/12/2014

Dati per facoltà, tipo corso e corso di studio raggruppati per anno accademico e sesso

		2007/08		2008/09		2009/10		2010/11		2011/12		2012/13		2013/14		Totale
	Tipo Corso	M	F	M	F	M	F	M	F	M	F	M	F	M	F	
<a href="#">GIURISPRUDENZA</a>	Corsi di Laurea	83	98	47	54	40	43	27	43	21	25	17	15	5	9	527
	Lauree Specialistiche	117	184	72	97	54	61	34	40	13	14	6	6	1	1	700
	Lauree Specialistiche a ciclo unico	54	87	99	202	154	273	186	358	219	384	241	418	142	253	3070
	Lauree Triennali	78	92	39	63	51	67	31	41	36	57	39	68	25	42	729
<a href="#">MASTER E CORSI DI PERFEZIONAMENTO</a>	Master Universitari di II livello	32	31	29	40	44	61	53	61	43	52	36	47	1		530
<a href="#">MEDIAZIONE LINGUISTICA E CULTURALE</a>	Lauree Specialistiche	22	180	21	192	15	153	24	204	11	169	18	153	11	80	1253
	Lauree Triennali	55	398	55	360	52	355	67	343	80	421	76	440	49	287	3038
<a href="#">MEDICINA E CHIRURGIA</a>	Corsi di Laurea	20	9	12	6	9	2	12	5	3	2	3	1	5	2	91
	Lauree Sanitarie	226	447	203	458	225	479	257	605	312	693	324	766	227	570	5792
	Lauree Specialistiche	16	53	24	68	66	111	71	157	72	167	87	200	42	113	1247
	Lauree Specialistiche a ciclo unico	126	191	131	207	144	216	140	215	150	214	170	200	104	181	2389
	Lauree Triennali	10	48	19	38	11	43	9	32	11	46	13	41	7	24	352
<a href="#">MEDICINA VETERINARIA</a>	Corsi di Laurea	5	8	1	6	2	2	1	2		2		1			30
	Lauree Specialistiche	12	18	8	27	7	20	12	20	14	25	14	26	7	27	237
	Lauree Specialistiche a ciclo unico	33	85	36	108	28	100	37	124	37	102	33	90	28	57	898
	Lauree Triennali	16	50	34	54	35	49	16	59	30	94	32	87	23	71	650
<a href="#">SCIENZE AGRARIE E ALIMENTARI</a>	Corsi di Laurea	17	5	12	7	8	3	6	1	1	1		1	1	1	64
	Diplomi			1												1
	Lauree Specialistiche	80	72	64	72	75	76	74	61	73	78	99	102	42	57	1025
	Lauree Triennali	173	98	193	83	135	111	166	93	193	124	248	146	120	80	1963
<a href="#">SCIENZE DEL FARMACO</a>	Corsi di Laurea	24	66	13	45	9	18	7	16	1	11	3	9		4	226
	Diplomi												1			1
	Lauree Specialistiche	8	23	9	32	13	23	16	43	17	35	7	25	4	8	263
	Lauree Specialistiche a ciclo unico	21	66	33	112	59	133	49	125	57	198	71	255	51	133	1363
	Lauree Triennali	42	81	30	82	34	60	35	67	29	80	42	74	22	60	738
<a href="#">SCIENZE E TECNOLOGIE</a>	Corsi di Laurea	54	56	35	23	22	24	6	6	13	8	9	7	6	1	270
	Diplomi	1		3											1	5



# UNIVERSITÀ DEGLI STUDI DI MILANO

Laureati negli ultimi 5 anni aggiornati al 27/12/2014

Dati per facoltà, tipo corso e corso di studio raggruppati per anno accademico e sesso

		2007/08		2008/09		2009/10		2010/11		2011/12		2012/13		2013/14		Totale
	Tipo Corso	M	F	M	F	M	F	M	F	M	F	M	F	M	F	
<a href="#">SCIENZE E TECNOLOGIE</a>	Lauree Specialistiche	261	232	280	234	244	277	287	303	324	307	304	325	175	172	3725
	Lauree Triennali	529	390	546	380	646	351	568	329	516	383	502	341	297	228	6006
<a href="#">SCIENZE MOTORIE</a>	Corsi di Laurea	9	6	6	2	9	2	7	3	2			1	1		48
	Lauree Specialistiche	11	4	21	9	30	10	48	20	45	23	47	22	16	25	331
	Lauree Triennali	73	43	83	41	63	36	77	44	117	60	103	40	70	32	882
<a href="#">SCIENZE POLITICHE, ECONOMICHE E SOCIALI</a>	Corsi di Laurea	65	37	34	32	30	25	20	22	14	16	13	14	6	9	337
	Lauree Specialistiche	209	344	220	323	262	313	210	336	240	304	179	282	106	204	3532
	Lauree Triennali	415	409	397	540	401	528	376	519	426	532	484	585	228	301	6141
<a href="#">STUDI UMANISTICI</a>	Corsi di Laurea	91	157	62	88	46	73	41	48	26	46	19	30	3	12	742
	Lauree Specialistiche	167	487	248	565	255	556	267	589	320	641	288	607	108	265	5363
	Lauree Triennali	557	1146	559	1160	578	1152	535	1209	504	1206	545	1206	286	596	11239
<a href="#">TIROCINIO FORMATIVO ATTIVO</a>	Tirocinio Formativo Attivo									246	432			246	713	1637
<b>Totale</b>		<b>3712</b>	<b>5701</b>	<b>3679</b>	<b>5810</b>	<b>3856</b>	<b>5806</b>	<b>3772</b>	<b>6143</b>	<b>4216</b>	<b>6952</b>	<b>4072</b>	<b>6632</b>	<b>2466</b>	<b>4618</b>	<b>67435</b>



# UNIVERSITÀ DEGLI STUDI DI MILANO

Laureati negli ultimi 5 anni aggiornati al 27/12/2014


Dati per facoltà, tipo corso e corso di studio raggruppati per anno accademico e sesso

## GIURISPRUDENZA

Tipo corso	Corso di laurea		2007/08		2008/09		2009/10		2010/11		2011/12		2012/13		2013/14		Totale
			M	F	M	F	M	F	M	F	M	F	M	F			
Corsi di Laurea	Giurisprudenza	A01	83	98	47	54	40	43	27	43	21	25	17	15	5	9	527
Lauree Specialistiche	Giurisprudenza	A20	117	184	72	97	54	61	34	40	13	14	6	6	1	1	700
Lauree Specialistiche a ciclo unico	Giurisprudenza	A21	54	87	99	202	154	273	186	358	219	384	241	418	142	253	3070
Lauree Triennali	Scienze dei servizi giuridici	A11	9	18	14	19	12	37	7	12	4	11	5	8		5	161
	Scienze Dei Servizi Giuridici (Classe L-14)	A12			2	4	10	10	16	18	24	33	28	48	24	34	251
	Scienze dei servizi giuridici per consulenti del lavoro	A07						1									1
	Scienze dei servizi giuridici per consulenti d'impresa	A06	1				1	2					1	1			6
	Scienze dei servizi giuridici per operatori finaz/banc/assic	A09		2													2
	Scienze dei servizi giuridici per operatori giudiziari	A05				1											1
	Scienze dei servizi giuridici per operatori giuridico-inform	A10		1	1		1										3
	Scienze dei servizi giuridici per operatori pubb.amm.	A08		1	1						1						3
	Scienze giuridiche	A04	68	70	21	39	27	17	8	11	7	13	5	11	1	3	301
	<b>Totale</b>		<b>332</b>	<b>461</b>	<b>257</b>	<b>416</b>	<b>299</b>	<b>444</b>	<b>278</b>	<b>482</b>	<b>289</b>	<b>480</b>	<b>303</b>	<b>507</b>	<b>173</b>	<b>305</b>	<b>5026</b>

## MASTER E CORSI DI PERFEZIONAMENTO

Tipo corso	Corso di laurea		2007/08		2008/09		2009/10		2010/11		2011/12		2012/13		2013/14		Totale
			M	F	M	F	M	F	M	F	M	F	M	F			
Master Universitari di II livello	CHIMICA FINE E FARMACEUTICA	M14	4	2													6
	CHIRURGIA ESTETICA	M16			9	3	14	6	12	2	8	1	11	4			70
	CHIRURGIA ESTETICA MORFODINAMICA	93M	7	3													10
	DIRITTO DEL LAVORO E RELAZIONI INDUSTRIALI	M15					4	15	11	11	12	8	9	4			74
	ECOCARDIOGRAFIA CLINICA	965	4	3	4	5	6	4	8	3	3		4	8	1		53



# UNIVERSITÀ DEGLI STUDI DI MILANO

Laureati negli ultimi 5 anni aggiornati al 27/12/2014


Dati per facoltà, tipo corso e corso di studio raggruppati per anno accademico e sesso

## MASTER E CORSI DI PERFEZIONAMENTO

			2007/08		2008/09		2009/10		2010/11		2011/12		2012/13		2013/14		Totale
Tipo corso	Corso di laurea		M	F	M	F	M	F	M	F	M	F	M	F	M	F	
Master Universitari di II livello	EUROPEAN MASTER IN ANGIOLOGY/VASCULAR MEDICINE	82M					4	3			1	6					14
	FARMACIA E FARMACOLOGIA ONCOLOGICA	95M	6	10	3	12	8	15	4	8	6	22	4	14			112
	FARMACOVIGILANZA	86M	6	8	3	9	3	9	2	18	4	8					70
	MICROCHIRURGIA, CHIRURGIA SPERIMENTALE E DEI TRAPIANTI	19M			5	1											6
	RISK ASSESSMENT AND RISK ANALYSIS	932					2	8									10
	STATISTICA MEDICA E METODI STATISTICI PER L'EPIDEMIOLOGIA	96M	5	5	5	10			6	6	3	6	3	2			51
	TECNICHE MULTIDISCIPLINARI PER IL TRATTAMENTO DELLA PATOLOGIA	83M					3	1									4
	TERAPIA INTENSIVA	M17							2	5	6	1					14
		M19							8	8							16
		M21											5	15			20
	<b>Totale</b>		32	31	29	40	44	61	53	61	43	52	36	47	1	530	

## MEDIAZIONE LINGUISTICA E CULTURALE

			2007/08		2008/09		2009/10		2010/11		2011/12		2012/13		2013/14		Totale
Tipo corso	Corso di laurea		M	F	M	F	M	F	M	F	M	F	M	F	M	F	
Lauree Specialistiche	Lingue, culture e comunicazione internazionale	B59	22	180	21	192	9	75	3	26	2	6	1	7			544
	Lingue E Culture Per La Comunicazione E La Cooperazione Inte	K02					6	78	21	178	9	163	17	146	11	80	709
Lauree Triennali	Mediazione linguistica e culturale	C09	55	398	55	360	52	355	29	116	18	65	10	36	6	9	1564
	Mediazione Linguistica E Culturale (Classe L-12)	K01							38	227	62	356	66	404	43	278	1474
	<b>Totale</b>		77	578	76	552	67	508	91	547	91	590	94	593	60	367	4291




# UNIVERSITÀ DEGLI STUDI DI MILANO

Laureati negli ultimi 5 anni aggiornati al 27/12/2014

Dati per facoltà, tipo corso e corso di studio raggruppati per anno accademico e sesso

## MEDICINA E CHIRURGIA

Tipo corso	Corso di laurea		2007/08		2008/09		2009/10		2010/11		2011/12		2012/13		2013/14		Totale
			M	F	M	F	M	F	M	F	M	F	M	F	M	F	
Corsi di Laurea	Biotecnologie mediche	BT4	1			1										1	3
		D44	1			1	1										3
	Medicina e chirurgia	DX1				1							1				2
		D01	3	1	2		1		1	1				1		1	11
		D03		1		1	1			1							4
Odontoiatria e protesi dentaria	D02	15	7	9	3	6	2	11	3	3	2	2		5		68	
Lauree Sanitarie	Assistenza sanitaria	D42	3	7		4	1	9		3		13	1	11			52
	Assistenza Sanitaria (CLASSE L/SNT4)	D82													1	6	7
	Dietistica	D40	4	17	1	15	3	10	5	17	4	19	1	23			119
	Dietistica (CLASSE L/SNT3)	D80													7	14	21
	Educazione professionale	D32	10	22	3	31	5	20	6	42	8	41	9	47	1	4	249
	Educazione Professionale (CLASSE L/SNT2)	D72													4	30	34
	Fisioterapia	D27	36	51	29	43	33	28	41	48	47	40	56	46			498
	Fisioterapia (CLASSE L/SNT2)	D67													33	30	63
	Igiene dentale	D39	8	14	8	27	8	23	9	22	25	39	20	35	1	1	240
	Igiene Dentale (CLASSE L/SNT3)	D79													26	40	66
	Infermieristica	D24	101	165	105	168	100	185	104	215	119	251	119	291	19	31	1973
	Infermieristica (CLASSE L/SNT1)	D64													41	130	171
	Infermieristica pediatrica	D45						14	1	11		17	1	23			67
	Logopedia	D28	3	21		18	1	19	1	37	2	53	2	57			214
	Logopedia (CLASSE L/SNT2)	D68													5	48	53
	Ortottica e assistenza oftalmologica	D29	1	6	3	11	2	11	6	7	2	13	3	15			80
	Ostetricia	D25		38		40		41		38		33		39			229
	Ostetricia (CLASSE L/SNT1)	D65														39	39
	Podologia	D26	7	8	5	13	8	11	13	7	12	8	7	14		1	114
	Podologia (CLASSE L/SNT2)	D66													9	12	21
Tecnica della riabilitazione psichiatrica	D30	3	23		23	3	15	1	22		21	2	17		1	131	



# UNIVERSITÀ DEGLI STUDI DI MILANO

Laureati negli ultimi 5 anni aggiornati al 27/12/2014

Dati per facoltà, tipo corso e corso di studio raggruppati per anno accademico e sesso

## MEDICINA E CHIRURGIA

Tipo corso	Corso di laurea	2007/08		2008/09		2009/10		2010/11		2011/12		2012/13		2013/14		Totale
		M	F	M	F	M	F	M	F	M	F	M	F			
Lauree Sanitarie	Tecnica della Rriabilitazione Psichiatrica (CLASSE L/SNT2) D70														7	7
	Tecniche audiometriche D33	1	8	1	7		2		5	3	8	3	9			47
	Tecniche Audiometriche (CLASSE L/SNT3) D73													4	8	12
	Tecniche audioprotetiche D37	9	6	7	6	14	7	7	13	8	4	20	13			114
	Tecniche Audioprotetiche (CLASSE L/SNT3) D77													14	7	21
	Tecniche di fisiopatologia cardiocircolatoria e perfusione c D38	2	1	5	1	4	3	2	1	1	5	2	4		1	32
	Tecniche di laboratorio biomedico D34	6	22	7	21	9	20	7	24	7	29	13	27	1	4	197
	Tecniche di Laboratorio Biomedico (CLASSE L/SNT3) D74													9	24	33
	Tecniche di neurofisiopatologia D36	2	4	1	5	4	4	3	7	7	3	3	5		2	50
	Tecniche di Neurofisiopatologia (CLASSE L/SNT3) D76													1	5	6
	Tecniche di radiologia medica, per immagini e radioterapia D35	21	14	16	6	17	15	27	14	37	20	39	20	2		248
	TECNICHE ORTOPEDICHE D48							10	9	14	4	5	8			50
	Tecniche Ortopediche (CLASSE L/SNT3) D88													15	7	22
	Tecnologie della prevenzione nell'ambiente di lavoro D43	6	3	8	5	9	7	9	8	9	9	13	13	2	1	102
	Terapia della neuro e psicomotricità dell'età evolutiva D46					2	21	2	42	4	47	2	42			162
	Terapia occupazionale D31	3	17	4	14	2	14	3	13	3	16	3	7		3	102
	Terapia Occupazionale (CLASSE L/SNT2) D71													1	8	9
														6	22	28
														18	25	43
														5	8	13
														2	6	8
															6	6
															39	39
Lauree Specialistiche	Biotechnologie mediche e medicina molecolare DX4	5	34	5	34	6	25	1	2							112



# UNIVERSITÀ DEGLI STUDI DI MILANO

Laureati negli ultimi 5 anni aggiornati al 27/12/2014


Dati per facoltà, tipo corso e corso di studio raggruppati per anno accademico e sesso

## MEDICINA E CHIRURGIA

Tipo corso	Corso di laurea	2007/08		2008/09		2009/10		2010/11		2011/12		2012/13		2013/14		Totale	
		M	F	M	F	M	F	M	F	M	F	M	F				
Lauree Specialistiche	BIOTECNOLOGIE MEDICHE E MEDICINA MOLECOLARE (CLASSE LM-9)	D55						12	35	8	32	7	39	5	30	168	
	Scienze Cognitive E Processi Decisionali (Classe Lm-55)	K03				13	24	16	46	26	57	34	91	12	28	347	
	Scienze delle professioni sanitarie della prevenzione	DX6			11	8	24	10	17	18	14	21	4				127
	SCIENZE DELLE PROFESSIONI SANITARIE DELLA RIABILITAZIONE	DX8					9	13	7	12	3	14		1			59
	SCIENZE DELLE PROFESSIONI SANITARIE TECNICHE ASSISTENZIALI	DX9					4	9	6	9	2	11					41
	Scienze delle professioni tecniche diagnostiche	DX7			6	10	7	13	7	16	12	17		1			89
	Scienze infermieristiche e ostetriche	DX5	11	19	2	16	3	17	5	19	7	15	3	3	2	1	123
		D95											6	15		1	22
		D96											19	13	9	18	59
		D97											8	14	9	18	49
		D98											4	12	2	7	25
		D99											2	11	3	10	26
Lauree Specialistiche a ciclo unico	Medicina e chirurgia	DX3	93	167	99	186	33	74	10	19	5	13	7	9	4	2	721
	MEDICINA E CHIRURGIA (CLASSE LM-41) (POLO CENTRALE)	D51					23	41	40	84	54	97	62	80	41	72	594
	MEDICINA E CHIRURGIA (CLASSE LM-41) (POLO SAN PAOLO)	D53					31	44	27	51	40	49	40	54	34	59	429
	MEDICINA E CHIRURGIA (CLASSE LM-41) (POLO VIALBA)	D52					22	32	32	43	17	31	32	37	24	47	317
	Odontoiatria e protesi dentaria	DX2	33	24	32	21	35	25	31	18	34	24	29	20	1	1	328
Lauree Triennali	Biotecnologie mediche	D41	10	48	19	38	11	43	7	8	1	4	1	2		1	193
	Biotecnologie Mediche (Classe L-2)	D47						2	24	10	42	12	39	7	23	159	
	<b>Totale</b>		398	748	389	777	455	851	489	1014	548	1122	597	1208	385	890	9871

## MEDICINA VETERINARIA





# UNIVERSITÀ DEGLI STUDI DI MILANO


Laureati negli ultimi 5 anni aggiornati al 27/12/2014

Dati per facoltà, tipo corso e corso di studio raggruppati per anno accademico e sesso

## MEDICINA VETERINARIA

Tipo corso	Corso di laurea		2007/08		2008/09		2009/10		2010/11		2011/12		2012/13		2013/14		Totale	
			M	F	M	F	M	F	M	F	M	F	M	F				
Corsi di Laurea	Medicina veterinaria	H01	1	1					1									3
		H03		6		5	2			2		1		1				17
		H06	3					1										4
	Scienze della produzione animale	H04	1	1														2
	Scienze e tecnologie delle produzioni animali	H07			1	1		1				1						4
Lauree Specialistiche	Scienze biotecnologiche veterinarie	H51	1	2	1	11	1	13										29
	SCIENZE BIOTECNOLOGICHE VETERINARIE (CLASSE LM-9)	H52							1	12	2	8	3	7	3	19	55	
	Scienze e tecnologie delle produzioni animali	H50	11	16	7	16	6	7	11	8	5	5	2					94
	SCIENZE E TECNOLOGIE DELLE PRODUZIONI ANIMALI (CLASSE LM-86)	H53									7	12	9	19	4	8	59	
Lauree Specialistiche a ciclo unico	Medicina veterinaria	H08	33	85	36	108	28	100	37	124	37	102	33	90	28	53	894	
	MEDICINA VETERINARIA (CLASSE LM-42)	H15														4	4	
Lauree Triennali	Allevamento e benessere animale	H09	11	33	22	28	17	33	9	40	11	26	6	7	2	3	248	
	ALLEVAMENTO E BENESSERE ANIMALE (CLASSE L-38)	H13									7	32	13	54	10	47	163	
	Biotecnologie veterinarie	H11	1	15	5	17	7	12	1	6	2	5	5	2	1	3	82	
	Biotecnologie Veterinarie (Classe L-2)	H12								3	5	27	2	16	3	13	69	
	PRODUZIONI ANIMALI, ALIMENTI E SALUTE (CLASSE L-38)	H14									1	3	6	7	7	5	29	
	Tecnologie delle produzioni animali e qualita' dei prodotti	H10	4	2	7	9	11	4	6	10	4	1		1			59	
<b>Totale</b>			<b>66</b>	<b>161</b>	<b>79</b>	<b>195</b>	<b>72</b>	<b>171</b>	<b>66</b>	<b>205</b>	<b>81</b>	<b>223</b>	<b>79</b>	<b>204</b>	<b>58</b>	<b>155</b>	<b>1815</b>	

## SCIENZE AGRARIE E ALIMENTARI



# UNIVERSITÀ DEGLI STUDI DI MILANO

Laureati negli ultimi 5 anni aggiornati al 27/12/2014

Dati per facoltà, tipo corso e corso di studio raggruppati per anno accademico e sesso

## SCIENZE AGRARIE E ALIMENTARI

Tipo corso	Corso di laurea		2007/08		2008/09		2009/10		2010/11		2011/12		2012/13		2013/14		Totale			
			M	F	M	F	M	F	M	F	M	F	M	F						
Corsi di Laurea	Biotecnologie agrarie-vegetali	BT1	2	1	1	1			1								6			
	Scienze agrarie	G01	1		1				1									3		
		G03			1	2	2		1					1				7		
	Scienze ambientali	F35				2												2		
	Scienze delle preparazioni alimentari	G02				1										1		2		
	Scienze e tecnologie agrarie	G09	10	3	6		4	1		1	1						1	27		
	Scienze e tecnologie alimentari	G04							1										1	
G08		4	1	3	1	2	2	2				1						16		
Diplomi	Viticultura ed enologia	G07			1													1		
Lauree Specialistiche	Alimentazione E Nutrizione Umana (Classe Lm-61)	K05					12	27	16	23	12	41	22	55	7	39		254		
	Biotecnologie vegetali, alimentari e agroambientali	G52	5	14	2	4	5	5	1	1		1						38		
	BIOTECNOLOGIE VEGETALI, ALIMENTARI E AGRO-AMBIENTALI (CLASSE	G61							3	3	5	6	7	5	8	1		38		
	Qualita' e sicurezza dell'alimentazione umana	G55	9	10	10	21	1	1	1										53	
	Scienze agrarie	G53	18	8	13	7	3	4	1	1			1						56	
	Scienze Agrarie (Classe Lm-69)	G58					13	8	12	3	18	3	27	6	18	1			109	
	Scienze agroambientali	G51	8	5	8	7	10	1	2		1								42	
	Scienze Agroambientali (Classe Lm-73)	G57						6	7	4	8	2	3	2			1		33	
	Scienze alimentari	G50	26	26	21	28	4	3		2	1								111	
	Scienze della produzione e protezione delle piante	G54	8	4	7	4	5	1		1									30	
	Scienze Della Produzione E Protezione Delle Piante (Classe L	G59					6	5	15	1	7	4	11	8	3	2				62
	Scienze E Tecnologie Alimentari (Classe Lm-70)	G60					14	14	16	22	21	20	28	26	6	13				180
Scienze viticole ed enologiche	G56	6	5	3	1	2	1				1								19	
Lauree Triennali	Agrotecnologie per l'ambiente e il territorio	G16	9	4	17	9	5	6	12	2	8	1	4						77	
	Agrotecnologie Per L'Ambiente E Il Territorio (Classe L-25)	G26							6	3	12	5	17	10	28	6			87	
	Biotecnologie agrarie vegetali	G21	5	5	4	2	4	3	3		1		1						28	



# UNIVERSITÀ DEGLI STUDI DI MILANO


Laureati negli ultimi 5 anni aggiornati al 27/12/2014

Dati per facoltà, tipo corso e corso di studio raggruppati per anno accademico e sesso

## SCIENZE AGRARIE E ALIMENTARI

Tipo corso	Corso di laurea	2007/08		2008/09		2009/10		2010/11		2011/12		2012/13		2013/14		Totale
		M	F	M	F	M	F	M	F	M	F	M	F			
Lauree Triennali	Biotechnologie Vegetali, Alimentari E Agroambientali (Classe)							1		7	2	5	7	2	3	27
	Produzione E Protezione Delle Piante E Dei Sistemi Del Verde							5	5	15	3	29	13	17	6	93
	Produzione vegetale	11	5	12	1	10	5	8	5	4	4	1	1	1		68
	Protezione delle piante	10	3	6	2	3		1	1	1		1				28
	Scienza produzione e trasformazione del latte (Crema)	3	1	5	1					1		1			1	13
	Scienze della produzione e trasformazione del latte	2		3												5
	Scienze e tecnologie agrarie	26	14	35	5	24	12	19	2	8	1	6	1	1		154
	Scienze E Tecnologie Agrarie (Classe L-25)							17	8	36	11	46	10	20	7	155
	Scienze e tecnologie alimentari	36	34	37	38	33	35	23	17	5	18	5	4	3		288
	Scienze E Tecnologie Alimentari (Classe L-26)							14	17	32	40	44	53	20	40	260
	Scienze e tecnologie della ristorazione	23	18	13	12	24	34	15	7	6	5	4	2		2	165
	Scienze E Tecnologie Della Ristorazione (Classe L-26)							10	13	12	19	18	26	11	7	116
	Valorizzazione E Tutela Dell'Ambiente E Del Territorio Monta							5	1	11	5	28	7	11	3	71
	Valorizzazione e tutela dell'ambiente e del territorio monta	9	7	14	8	7	6	4	2	7	1	3		1		69
	Viticultura ed enologia	39	7	47	5	25	10	19	7	16	2	7	2			186
	Viticultura Ed Enologia (Classe L-25)							4	2	12	6	29	10	4	6	73
	<b>Totale</b>	<b>270</b>	<b>175</b>	<b>270</b>	<b>162</b>	<b>218</b>	<b>190</b>	<b>246</b>	<b>155</b>	<b>267</b>	<b>203</b>	<b>347</b>	<b>249</b>	<b>163</b>	<b>138</b>	<b>3053</b>

## SCIENZE DEL FARMACO



# UNIVERSITÀ DEGLI STUDI DI MILANO

Laureati negli ultimi 5 anni aggiornati al 27/12/2014

Dati per facoltà, tipo corso e corso di studio raggruppati per anno accademico e sesso

## SCIENZE DEL FARMACO

Tipo corso	Corso di laurea	E	2007/08		2008/09		2009/10		2010/11		2011/12		2012/13		2013/14		Totale
			M	F	M	F	M	F	M	F	M	F	M	F			
Corsi di Laurea	Biotechnologie farmaceutiche	E41				1		1		1							3
	Chimica e tecnologie farmaceutiche	E02				2				1							3
		E04							1								1
		E07	12	27	6	16	4	3	4	3		1	1	2		3	82
	Farmacia	E01		1					1	1							3
		E03		4	1	1		2	1	2		2	1	1			15
		E06	12	34	6	25	5	12		8	1	8	1	6		1	119
Diplomi	Tecnologie farmaceutiche (Lodi)	E05												1		1	
Lauree Specialistiche	Biotechnologie del farmaco	E50	8	23	9	32	13	23	10	28	2	2		1		1	152
	BIOTECNOLOGIE DEL FARMACO (CLASSE LM-9)	E51							6	15	15	33	7	24	4	7	111
Lauree Specialistiche a ciclo unico	Chimica e tecnologie farmaceutiche	E15	9	33	16	41	29	52	25	46	28	88	43	102	13	36	561
	CHIMICA E TECNOLOGIE FARMACEUTICHE (CLASSE LM-13)	E25													5	4	9
	Farmacia	E14	12	33	17	71	30	81	24	79	29	110	28	153	32	82	781
	FARMACIA (CLASSE LM-13)	E24													1	11	12
Lauree Triennali	Biotechnologie farmaceutiche	E13	21	35	13	44	21	26	7	18	6	13	2	7	1	6	220
	Biotechnologie Farmaceutiche (Classe L-2)	E16							10	7	8	24	17	31	13	29	139
	Scienze E Sicurezza Chimico-Tossicologiche Dell'Ambiente (CI)	E17									7	13	16	9	3	12	60
	Scienze E Tecnologie Erboristiche (Classe L-29)	K04							1	4	4	18	3	21	4	10	65
	Tecniche erboristiche (Milano)	E10	5	19	6	27	2	21	8	27	2	9	1	4	1	2	134
	Tecniche erboristiche (Varzi)	E11				2				1							3
	Tossicologia dell'ambiente (Lodi)	E12	16	27	11	9	11	13	9	10	2	3	3	2		1	117
	<b>Totale</b>		95	236	85	271	115	234	107	251	104	324	123	364	77	205	2591

## SCIENZE E TECNOLOGIE



# UNIVERSITÀ DEGLI STUDI DI MILANO

Laureati negli ultimi 5 anni aggiornati al 27/12/2014

Dati per facoltà, tipo corso e corso di studio raggruppati per anno accademico e sesso

## SCIENZE E TECNOLOGIE

Tipo corso	Corso di laurea	2007/08		2008/09		2009/10		2010/11		2011/12		2012/13		2013/14		Totale	
		M	F	M	F	M	F	M	F	M	F	M	F				
Corsi di Laurea	Chimica	F01												1		1	
		F11	3	1	1		1	2									8
	Chimica industriale	F12	1	1	2	1			1	1							7
	Fisica	F03	6		1			1	2			2	2		1		15
		F16	11	6	11	1	4	3	1	1	3	1	2		1		45
	Informatica (Crema)	F30	2		1		2										5
	Informatica (Milano)	F28	7	2	5		1		1						1		17
	Matematica	F04		1							1						2
		F15		1	2	2	2	1				1					9
	Scienze biologiche	F06		1		1		2				1	1	3			9
		F09		4		1				1							6
		F33	4	20	2	7	2	9							1		45
	Scienze dell'informazione	F08	8	4	2		1		1		3		2		2	1	24
	Scienze geologiche	F07		1													1
		F14	6	5	2	1	2	2		2	1		1				22
Scienze naturali	F05	1		1	1	1	2			1			1			8	
	F13	3	5	2	5	3	2		1	1	1	1	1			25	
	F36	2	4	3	3	3				3	2		1			21	
Diplomi	Informatica	F26	1		1										1	3	
	Informatica (Crema)	F38			2											2	
Lauree Specialistiche	Analisi e gestione degli ambienti naturali	F85	7	12	10	9	7	8		1						54	
	Biodiversita' ed evoluzione biologica	F78	6	17	5	18	8	31	3	4	1	2				95	
	BIODIVERSITA' ED EVOLUZIONE BIOLOGICA (CLASSE LM-6)	F91							9	8	12	20	9	18	6	3	85
	Biologia applicata alla ricerca biomedica	F79	20	67	16	66	17	73	12	18	2	4		2			297
	BIOLOGIA APPLICATA ALLA RICERCA BIOMEDICA (CLASSE LM-6)	F92							14	33	15	40	7	56	2	24	191
	BIOLOGIA APPLICATA ALLE SCIENZE DELLA	F3Y							10	27	12	56	23	75	13	42	258




# UNIVERSITÀ DEGLI STUDI DI MILANO

Laureati negli ultimi 5 anni aggiornati al 27/12/2014

Dati per facoltà, tipo corso e corso di studio raggruppati per anno accademico e sesso

## SCIENZE E TECNOLOGIE

Tipo corso	Corso di laurea	2007/08		2008/09		2009/10		2010/11		2011/12		2012/13		2013/14		Totale
		M	F	M	F	M	F	M	F	M	F	M	F	M	F	
Lauree Specialistiche	Biologia molecolare della cellula F80	13	22	13	23	15	29	3	5		1		1			125
	BIOLOGIA MOLECOLARE DELLA CELLULA (CLASSE LM-6) F93							3	19	8	23	8	27	4	23	115
	BIOTECNOLOGIE MOLECOLARI E BIOINFORMATICA (CLASSE LM-8) F96							7	16	9	10	13	15	7	8	85
	Biotechnologie per l'industria e per l'ambiente F81	4	7	2	5	10	7		1							36
	Chimica industriale e gestionale F73	15	9	10	11	15	2	20	9	3						94
	CHIMICA INDUSTRIALE E GESTIONALE (CLASSE LM-71) F6Y									28	15	27	11	19	11	111
	Didattica E Comunicazione Delle Scienze Naturali (Classe Lm- F90				1		4	2	4	1	2		4			18
	Fisica F71	47	23	45	19	31	20	18	4	3	2	1	1			214
	FISICA (CLASSE LM-17) F95							36	28	51	22	53	18	33	10	251
	Genomica funzionale e bioinformatica F82	4	3	1	3	5	4	1	1	1				1		24
	Geofisica di esplorazione ed applicata F70	1			1											2
	Geologia: processi, risorse ed applicazioni F77	23	11	23	15	16	15	10	12	2	1	1	1			130
	Informatica F74	17	1	26	1	17	3	8	1	5						79
	INFORMATICA (CLASSE LM-18) F94							8	1	19	5	25	1	2	3	64
	INFORMATICA PER LA COMUNICAZIONE (CLASSE LM-18) F1Y					1		15	2	9	4	14	4	6	1	56
	Matematica F76	13	21	13	15	21	20	19	31	5	1	1	1			161
	MATEMATICA (CLASSE LM-40) F4Y								1	42	35	39	43	34	17	211
	Matematica per le applicazioni F88	6	3	7	5	1	6	5	14	2	1			1		51
	Paleobiologia e storia della vita F86	4	1	1		2	1									9
	Scienze chimiche F83	18	17	29	23	25	27	29	30	1	2			1		202
Scienze chimiche applicate e ambientali F84	6	8	13	6	4	9	7	9	4	1					67	
SCIENZE CHIMICHE (CLASSE LM-54) F5Y									39	41	47	23	25	21	196	
Scienze Della Natura (Classe Lm-60) F89			1		6	12	6	5	9	11	9	16	7	4	86	
SCIENZE DELLA TERRA (CLASSE LM-74) F97							11	12	16	7	10	6	8	3	73	



# UNIVERSITÀ DEGLI STUDI DI MILANO

Laureati negli ultimi 5 anni aggiornati al 27/12/2014

Dati per facoltà, tipo corso e corso di studio raggruppati per anno accademico e sesso

## SCIENZE E TECNOLOGIE

Tipo corso	Corso di laurea	2007/08		2008/09		2009/10		2010/11		2011/12		2012/13		2013/14		Totale
		M	F	M	F	M	F	M	F	M	F	M	F			
Lauree Specialistiche	Scienze e tecnologie dell'informazione (Crema) F87	20	7	26	2	13	1	5	3	2	1	1				81
	SICUREZZA INFORMATICA (CLASSE LM-66) (SEDE F2Y DI CREMA)							11		23		12	2	6	1	55
	Tecnologie dell'informazione e della comunicazione F75	37	3	39	11	30	5	15	4			4			1	149
Lauree Triennali	Biotechnologie industriali e ambientali F56	23	23	21	22	22	12	5	6	3	3	1	1		1	143
	Biotechnologie Industriali E Ambientali (Classe L-2) F64							8	12	11	12	19	19	13	12	106
	Chimica F45	30	28	27	32	44	40	39	26	11	17	6	3	2	2	307
	Chimica applicata e ambientale F44	14	16	7	11	17	10	15	8	8	6	3	2	1	1	119
	CHIMICA APPLICATA E AMBIENTALE (CLASSE L-27) F4X									3	5	10	7	2	1	28
	CHIMICA (CLASSE L-27) F5X									19	20	30	20	21	23	133
	Chimica industriale F46	20	6	27	10	37	10	32	16	20	6	10	2	1	1	198
	CHIMICA INDUSTRIALE (CLASSE L-27) F6X									6	5	23	4	15	6	59
	Comunicazione digitale F47	52	18	78	19	91	22	62	15	35	11	28	4	9	2	446
	COMUNICAZIONE DIGITALE (CLASSE L-31) F2X									8	6	18	5	9	4	50
	Fisica F48	36	22	73	36	72	23	42	10	18	7	7	1	3		350
	Fisica (Classe L-30) F63							30	15	58	17	58	23	35	9	245
	Informatica F49	84	14	52	23	75	8	81	4	43	2	36	3	18	1	444
	INFORMATICA (CLASSE L-31) F1X									19	2	26	2	10		59
	INFORMATICA (CLASSE L-31) (CREMA) F67									6		4		4	2	16
	Informatica (Crema) F54	20	1	15	4	17	3	11	1	10		5	2	2		91
	INFORMATICA MUSICALE (CLASSE L-31) F3X									10	2	20	2	9	3	46
	Informatica per le telecomunicazioni F58	22	1	12	2	20	1	17	3	11	1	6		2		98
	Matematica F50	23	18	30	37	41	30	44	38	13	18	7	10	2	2	313
	MATEMATICA (CLASSE L-35) F7X									29	13	33	42	31	20	168
Matematica per le applicazioni F51	5	6	5	11	11	7	13	8	3	7	1	6	1	1	85	
Scienze biologiche F42	53	153	49	119	49	127	22	57	9	28	7	11	3	7	694	
Scienze Biologiche (Classe L-13) F62							14	62	30	118	43	101	32	81	481	



# UNIVERSITÀ DEGLI STUDI DI MILANO

Laureati negli ultimi 5 anni aggiornati al 27/12/2014

Dati per facoltà, tipo corso e corso di studio raggruppati per anno accademico e sesso


## SCIENZE E TECNOLOGIE

Tipo corso	Corso di laurea		2007/08		2008/09		2009/10		2010/11		2011/12		2012/13		2013/14		Totale
			M	F	M	F	M	F	M	F	M	F	M	F			
Lauree Triennali	Scienze e tecnologie comunicazione musicale	F57	25	7	5	1	8	1	3		2		2				54
		F61	25	4	43	9	21	4	37	5	22	3	10		2		185
	SCIENZE E TECNOLOGIE PER LO STUDIO E LA CONSERVAZIONE DEI BE	F8X									2	8		9	2	7	28
	Scienze geologiche	F43	19	20	26	22	23	8	16	3	7	3	1	1	1	1	151
	Scienze Geologiche (Classe L-34)	F65							5	4	20	18	10	11	20	8	96
	Scienze naturali	F52	19	45	25	17	25	39	16	13	13	7	13	3	2	4	241
	Scienze Naturali (Classe L-32)	F66							13	14	19	31	32	45	20	29	203
	SICUREZZA DEI SISTEMI E DELLE RETI INFORMATICHE (CLASSE L-31	F68									9	1	13		12		35
		F69									3	1	11		2		17
	Sicurezza dei sistemi e delle reti informatiche (Crema)	F59	33	2	29	1	46	2	19	5	26	3	7		5		178
	F60	17	2	16	2	21		20	2	8	1	1	1	5		96	
	Tecnologie per la societa' dell'informazione (Crema)	F55	9	4	6	2	6	4	4	2	2	1	1	1	1	43	
	<b>Totale</b>		<b>845</b>	<b>678</b>	<b>864</b>	<b>637</b>	<b>912</b>	<b>652</b>	<b>861</b>	<b>638</b>	<b>853</b>	<b>698</b>	<b>815</b>	<b>673</b>	<b>479</b>	<b>401</b>	<b>10006</b>

## SCIENZE MOTORIE

Tipo corso	Corso di laurea		2007/08		2008/09		2009/10		2010/11		2011/12		2012/13		2013/14		Totale
			M	F	M	F	M	F	M	F	M	F	M	F			
Corsi di Laurea	Scienze Motorie	Z01	9	6	6	2	9	2	7	3	2			1	1	48	
Lauree Specialistiche	SCIENZA DELL'ATTIVITA' FISICA PER IL BENESSERE (CLASSE LM-67	Z32							7	9	6	10	6	9	3	7	57
	Scienza dello sport	Z04	11	4	21	9	30	10	3	1	2	1				92	
	SCIENZA, TECNICA E DIDATTICA DELLO SPORT (CLASSE LM-68)	Z31							38	10	37	12	41	13	13	18	182
Lauree Triennali	Scienze motorie e sport	Z03	73	43	83	41	63	36	40	17	26	12	13	3	3	4	457
	Scienze Motorie, Sport E Salute (Classe L-22)	Z05							37	27	91	48	90	37	67	28	425





# UNIVERSITÀ DEGLI STUDI DI MILANO

Laureati negli ultimi 5 anni aggiornati al 27/12/2014

Dati per facoltà, tipo corso e corso di studio raggruppati per anno accademico e sesso

## SCIENZE MOTORIE

Tipo corso	Corso di laurea	2007/08		2008/09		2009/10		2010/11		2011/12		2012/13		2013/14		Totale
		M	F	M	F	M	F	M	F	M	F	M	F			
	<b>Totale</b>	93	53	110	52	102	48	132	67	164	83	150	63	87	57	1261

## SCIENZE POLITICHE, ECONOMICHE E SOCIALI

Tipo corso	Corso di laurea	2007/08		2008/09		2009/10		2010/11		2011/12		2012/13		2013/14		Totale	
		M	F	M	F	M	F	M	F	M	F	M	F				
Corsi di Laurea	Scienze Politiche	B01	12	7	8	9	9	8	5	8	3	4	5	4	2	5	89
		B02	21	12	14	14	13	9	8	8	6	8	6	8	2	3	132
		B03	32	18	12	9	8	8	7	6	5	4	2	2	2	1	116
Lauree Specialistiche	Amministrazioni e politiche pubbliche	B54	9	12	7	15	9	5	2		1	2		1			63
	Amministrazioni E Politiche Pubbliche (Classe Lm-63)	B64					11	7	9	21	13	13	6	11	8	6	105
	Comunicazione politica e sociale	B55	55	153	61	126	11	31	9	6	1	7		1	1	1	463
	Comunicazione Pubblica E D'Impresa (Classe Lm-59)	B62					55	92	49	104	66	129	41	106	32	77	751
	Droit Et Politiques De L'Intégration Européen: Droit Constit	B68					4	9	7	12	6	4	3	4	1	9	59
	Economia e finanza internazionale	B50	32	32	42	27	18	13	3	1		2	1			1	172
	Economia E Finanza Internazionale (Classe Lm-77)	B63					16	13	29	31	38	17	16	19	16	21	216
	Economics And Political Science (Classe Lm-56, Lm-B67 62)						16	5	10	22	16	9	10	18	5	12	123
	Istituzioni e sistemi di governo delle autonomie territorial	B51	4	3	4	4	3					1	2				21
	Politica e istituzioni comparate	B56	12	13	14	11	4	3	2	5	1						65
	Relazioni internazionali	B52	46	74	56	91	21	44	3	14	3	5	3	6	1	1	368
	Relazioni Internazionali (Classe Lm-52)	B61					24	35	39	73	33	58	35	50	17	44	408
	Scienze del lavoro	B57	21	25	19	24	8	7		2	1				1	1	109
	Scienze Del Lavoro (Classe Lm-62)	B60					14	16	9	24	20	25	26	25	9	14	182



# UNIVERSITÀ DEGLI STUDI DI MILANO

Laureati negli ultimi 5 anni aggiornati al 27/12/2014

Dati per facoltà, tipo corso e corso di studio raggruppati per anno accademico e sesso

## SCIENZE POLITICHE, ECONOMICHE E SOCIALI

			2007/08		2008/09		2009/10		2010/11		2011/12		2012/13		2013/14		Totale
Tipo corso	Corso di laurea		M	F	M	F	M	F	M	F	M	F	M	F	M	F	
Lauree Specialistiche	Scienze Politiche E Di Governo (Classe Lm-62)	B66					23	11	30	10	32	22	26	21	11	12	198
	Scienze sociali	B53	15	27	6	19	5	11		2			1	1			87
	Scienze Sociali Per La Ricerca E Le Istituzioni (Classe Lm-8)	B65					7	7	6	8	9	10	9	19	4	5	84
	Storia del mondo contemporaneo	B58	15	5	11	6	13	4	3	1							58
Lauree Triennali	Comunicazione e societa'	B10	68	75	49	97	53	118	21	26	10	12	7	10	5	3	554
	Comunicazione E Societa' (Classe L-20)	B17							24	86	41	106	56	109	40	56	518
	Economia europea	B11	55	38	58	45	48	44	21	9	19	6	2	5	1	3	354
	Economia Europea (Classe L-33)	B18							35	29	47	52	86	54	42	39	384
	Management Pubblico (Classe L-16)	B21							17	15	18	33	27	54	14	24	202
	Organizzazione e risorse umane	B12	31	45	32	83	33	64	14	32	6	10	13	13		1	377
	Organizzazione E Risorse Umane (Classe L-16)	B16							17	29	24	34	24	51	21	34	234
	Scienze dell'amministrazione	B13	26	26	33	27	33	43	18	14	12	6	2	7	3	1	251
	Scienze internazionali e istituzioni europee	B14	90	139	92	164	95	152	42	66	24	33	10	19	1	6	933
	Scienze Internazionali E Istituzioni Europee (Classe L-36)	B20							43	78	63	122	75	122	32	68	603
	Scienze politiche	B15	145	86	133	124	139	107	67	53	41	28	25	19	8	4	979
	Scienze Politiche (Classe L-36)	B19							35	44	100	63	124	81	55	44	546
	Scienze Sociali Per La Globalizzazione (Classe L-37)	B22							22	38	21	27	33	41	6	18	206
	<b>Totale</b>		689	790	651	895	693	866	606	877	680	852	676	881	340	514	10010

## STUDI UMANISTICI

			2007/08		2008/09		2009/10		2010/11		2011/12		2012/13		2013/14		Totale
Tipo corso	Corso di laurea		M	F	M	F	M	F	M	F	M	F	M	F	M	F	
Corsi di Laurea	Filosofia	C02	10	15	8	15	10	15	12	7	4	8	4	6	3	1	118



# UNIVERSITÀ DEGLI STUDI DI MILANO

Laureati negli ultimi 5 anni aggiornati al 27/12/2014

Dati per facoltà, tipo corso e corso di studio raggruppati per anno accademico e sesso

## STUDI UMANISTICI

Tipo corso	Corso di laurea	Codice	2007/08		2008/09		2009/10		2010/11		2011/12		2012/13		2013/14		Totale
			M	F	M	F	M	F	M	F	M	F	M	F			
Corsi di Laurea	Filosofia	C07	16	16	14	9	8	7	5	6	2	5	3	1			92
	Lettere	C01	30	67	21	36	14	33	15	21	12	25	6	15		9	304
	Lingue e letterature straniere	C06	6	35	6	16	2	8	3	9		4	1	5		1	96
	Lingue e letterature straniere moderne	C03	1	8		4	1	3	2	2	2	2	2	2		1	30
	Storia	C05	28	16	13	8	11	7	4	3	6	2	3	1			102
Lauree Specialistiche	Archeologia	C59	1	12	4	25	8	13	2	11	1	1	1				79
	Archeologia (Classe Lm-2)	C79				1	2	5	6	19	4	17	9	13	5	6	87
	Archivistica E Biblioteconomia (Classe Lm-5)	C80					1	9		6	4	8	4	13	4	1	50
	Cultura E Storia Del Sistema Editoriale (Classe Lm-19)	C74			1		6	18	9	27	8	44	8	38	8	34	201
	CULTURE E COMUNICAZIONE DELL'AMBIENTE E DEL PAESAGGIO (CLASS	C76							8	11	12	15	1	3		2	52
	Culture e linguaggi per la comunicazione	C54	24	94	31	68	14	27	2	9	3	10				1	283
	Filologia, Letteratura E Storia Dell'Antichita' (Classe Lm-1	C81				1	5	16	4	12	6	29	10	26	3	8	120
	Lettere Moderne (Classe Lm-14)	C71			2	1	16	59	32	106	46	136	43	122	16	57	636
	Lettere moderne: letteratura, filologia, linguistica it romanza	C51	13	55	18	70	13	25	3	6	1		3	4		1	212
	Lingue e letterature europee ed extraeuropee	C53	12	69	13	98	3	35	2	6	1	4		2			245
	Lingue E Letterature Europee Ed Extraeuropee (Classe Lm-37)	C73				3	9	36	10	66	17	90	16	99	4	46	396
	MUSICOLOGIA (CLASSE LM-45)	C77					2	2	4	2	8	10	8	9	2	5	52
	Musicologia e beni musicali	C57	5	6	8	9	6	1	3	5		1	1	2			47
	Scienze dell'antichita': filologia, letteratura, storia	C61	11	16	11	18	2	13		6	1	1	1	1			81
	Scienze Dello Spettacolo (Classe Lm-65)	C78				2	9	24	2	20	17	27	8	41	1	5	156
	Scienze dello spettacolo e della comunicazione multimediale	C58	11	57	18	65	8	30	3	9	2	7	1	2		1	214
	Scienze e culture dell'ambiente e del paesaggio	C56	9	17	14	24	7	11	1	5							88
	Scienze filosofiche	C52	36	65	55	70	31	31	7	3	6	1	3				308
	Scienze Filosofiche (Classe Lm-78)	C72			4	1	31	37	55	83	72	65	46	76	29	33	532



# UNIVERSITÀ DEGLI STUDI DI MILANO

Laureati negli ultimi 5 anni aggiornati al 27/12/2014

Dati per facoltà, tipo corso e corso di studio raggruppati per anno accademico e sesso

## STUDI UMANISTICI

Tipo corso	Corso di laurea	C	2007/08		2008/09		2009/10		2010/11		2011/12		2012/13		2013/14		Totale
			M	F	M	F	M	F	M	F	M	F	M	F			
Lauree Specialistiche	Scienze Storiche (Classe Lm-84)	C75			2	2	29	16	67	26	78	32	75	21	22	9	379
	Storia e critica dell'arte	C60	10	72	13	84	8	59	5	24	3	5	1	2			286
	Storia E Critica Dell'Arte (Classe Lm-89)	C70			1	1	3	29	11	68	7	84	12	65	5	31	317
	Storia e documentazione storica	C55	35	24	52	21	24	12	9	2	1		3	1			184
	Teoria E Metodi Per La Comunicazione (Classe Lm-92)	C82			1	1	18	48	22	57	22	53	20	54	7	21	324
		C86										1	14	13	2	4	34
Lauree Triennali	Filosofia	C12	99	142	119	142	116	130	42	64	26	22	18	18	6	2	946
	Filosofia (Classe L-5)	C22				1	7	8	53	94	86	140	107	155	58	70	779
	Lettere	C11	83	217	74	222	97	240	36	110	9	53	9	30	7	12	1199
	Lettere (Classe L-10)	C21					7	6	57	184	65	212	93	238	50	134	1046
	Lingue e letterature straniere	C13	37	207	45	224	53	257	23	111	12	62	8	32	3	14	1088
	Lingue E Letterature Straniere (Classe L-11)	C23				1	2		18	133	28	184	37	239	24	109	775
	Scienze dei beni culturali	C10	85	341	73	334	57	294	48	166	17	91	15	35	4	9	1569
	Scienze Dei Beni Culturali (Classe L-1)	C20					1	3	20	113	44	213	70	242	24	134	864
	Scienze storiche	C15	124	71	128	56	123	43	72	38	30	11	14	15	6	2	733
	Scienze umane, dell'ambiente, del territorio e del paesaggio	C16	60	72	63	89	50	80	30	39	18	20	6	17	1	2	547
	Scienze Umane Dell'Ambiente, Del Territorio E Del Paesaggio	C26					1	3	20	29	22	38	22	34	9	6	184
	Scienze umanistiche per la comunicazione	C14	69	96	56	91	60	82	24	29	8	17	3	7	3	3	548
	Scienze Umanistiche Per La Comunicazione (Classe L-20)	C24						3	22	73	39	97	37	98	15	53	437
	Storia (Classe L-42)	C25			1		4	3	70	26	100	46	104	41	62	29	486
		C36										2	5	14	17	38	
	<b>Totale</b>		815	1790	869	1813	879	1781	843	1846	850	1893	852	1843	397	873	17344



# UNIVERSITÀ DEGLI STUDI DI MILANO

Laureati negli ultimi 5 anni aggiornati al 27/12/2014

Dati per facoltà, tipo corso e corso di studio raggruppati per anno accademico e sesso

## TIROCINIO FORMATIVO ATTIVO

Tipo corso	Corso di laurea	2011/12		2013/14		Totale
		M	F	M	F	
Tirocinio Formativo Attivo	DIPLOMA DI SCUOLA DI MODA	545	3			3
	DIPLOMA UNIVERSITARIO IN IGIENE E SANITA' ANIMALE	346	11	55		66
	DIPLOMA UNIVERSITARIO TELEDIDATTICO	345	1	9		10
	SCIENZE FILOSOFICHE	446	1	10		11
	STATISTICA	546		6		6
	STUDIO E GESTIONE DEI BENI CULTURALI	445		6		6
	A13	6	10			16
	A17	10	14			24
	A19	6	10			16
	A29	9	11			20
	A30	6	9			15
	A36	2	2			4
	A37	39	27			66
	A38	4	2			6
	A39	12	8			20
	A42	3	1			4
	A43	13	40			53
	A47	2	11			13
	A49	24	26			50
	A50	9	17			26
	A51	19	33			52
	A52	22	20			42
	A57	5	11			16
A58	15	5			20	
A59	16	42			58	
A60	5	18			23	




# UNIVERSITÀ DEGLI STUDI DI MILANO

Laureati negli ultimi 5 anni aggiornati al 27/12/2014

Dati per facoltà, tipo corso e corso di studio raggruppati per anno accademico e sesso

## TIROCINIO FORMATIVO ATTIVO

Tipo corso	Corso di laurea	2011/12		2013/14		Totale
		M	F	M	F	
Tirocinio Formativo Attivo	A61	5	10			15
	P13			8	21	29
	P19			2	10	12
	P25				21	21
	P26			2	18	20
	P29			25	10	35
	P30			21	20	41
	P32			12	12	24
	P35			5	70	75
	P36			7	44	51
	P37			7	7	14
	P38			9	5	14
	P39			11	29	40
	P40			6	22	28
	P42			4	5	9
	P43			13	100	113
	P45			1	16	17
	P46			6	29	35
	P47			4	12	16
	P49			3	13	16
P5C			18	3	21	
P50			16	50	66	
P51			5	7	12	
P56				9	9	
P57			4	6	10	
P58			13	7	20	
P59			33	116	149	



# UNIVERSITÀ DEGLI STUDI DI MILANO

Laureati negli ultimi 5 anni aggiornati al 27/12/2014

Dati per facoltà, tipo corso e corso di studio raggruppati per anno accademico e sesso

## TIROCINIO FORMATIVO ATTIVO

Tipo corso	Corso di laurea	2011/12		2013/14		Totale
		M	F	M	F	
Tirocinio Formativo Attivo	P60			11	35	46
	P61				5	5
	P96				11	11
	245		5			5
	246	1	11			12
<b>Totale</b>		246	432	246	713	1637