



UNIVERSITÀ DEGLI STUDI DI MILANO

Laureati degli ultimi 5 anni al 27/12/2014

Dati per facoltà, tipo corso e corso di studio raggruppati per anno solare e sesso

- [Dati a livello di ateneo](#)
 - [Mediazione Linguistica E Culturale](#)
 - [Scienze Del Farmaco](#)
 - [Medicina E Chirurgia](#)
 - [Scienze Politiche, Economiche E Sociali](#)
 - [Scienze Agrarie E Alimentari](#)
 - [Scienze E Tecnologie](#)
 - [Giurisprudenza](#)
 - [Economia E Commercio](#)
 - [Scienze Motorie](#)
 - [Medicina Veterinaria](#)
 - [Studi Umanistici](#)
 - [Tirocinio Formativo Attivo](#)



UNIVERSITÀ DEGLI STUDI DI MILANO

Laureati negli ultimi 5 anni aggiornati al 27/12/2014
 Dati per facoltà, tipo corso e corso di studio raggruppati per anno solare e sesso

	Tipo Corso	2009		2010		2011		2012		2013		Totale
		M	F	M	F	M	F	M	F	M	F	
GIURISPRUDENZA	Corsi di Laurea	50	68	50	50	25	46	21	28	20	21	379
	Lauree Magistrali	84	112	54	74	37	51	21	14	9	12	468
	Lauree Magistrali a ciclo unico	90	167	140	250	174	336	196	366	232	394	2345
	Lauree Triennali	50	72	47	63	35	50	39	47	35	69	507
MEDIAZIONE LINGUISTICA E CULTURALE	Lauree Magistrali	18	184	22	177	12	173	25	195	16	163	985
	Lauree Triennali	61	375	50	357	66	359	62	392	88	441	2251
MEDICINA E CHIRURGIA	Corsi di Laurea	16	9	10	2	10	4	5	5	3	1	65
	Lauree Magistrali	29	70	52	90	64	138	65	162	77	167	914
	Lauree Magistrali a ciclo unico	132	217	136	212	148	215	150	215	157	198	1780
	Lauree Sanitarie	194	453	232	478	259	591	285	657	299	717	4165
	Lauree Triennali	17	42	12	41	9	37	10	41	13	42	264
MEDICINA VETERINARIA	Corsi di Laurea	3	9	1	3	1	3	1			3	24
	Lauree Magistrali	5	24	12	25	9	15	15	30	13	23	171
	Lauree Magistrali a ciclo unico	32	103	35	105	35	115	37	108	29	90	689
	Lauree Triennali	28	61	34	43	26	52	30	87	33	101	495
SCIENZE AGRARIE E ALIMENTARI	Corsi di Laurea	13	9	11	6	5		3	1	1	1	50
	Diplomi			1								1
	Lauree Magistrali	68	57	75	85	71	63	71	70	81	83	724
	Lauree Triennali	191	93	179	93	144	96	175	115	204	133	1423
SCIENZE DEL FARMACO	Corsi di Laurea	13	44	9	33	8	14	4	14	3	9	151
	Diplomi										1	1
	Lauree Magistrali	6	27	11	31	16	34	11	33	17	32	218
	Lauree Magistrali a ciclo unico	33	83	47	129	53	127	55	174	69	213	983
	Lauree Triennali	38	90	37	71	37	62	23	74	45	79	556
SCIENZE E TECNOLOGIE	Corsi di Laurea	38	37	32	24	11	13	12	4	11	8	190
	Diplomi	2		1								3
	Lauree Magistrali	280	238	263	246	280	295	294	319	301	304	2820
	Lauree Triennali	497	381	622	355	614	332	555	378	517	358	4609
SCIENZE MOTORIE	Corsi di Laurea	6	6	6	1	7	4	8	1			39



UNIVERSITÀ DEGLI STUDI DI MILANO

Laureati negli ultimi 5 anni aggiornati al 27/12/2014
Dati per facoltà, tipo corso e corso di studio raggruppati per anno solare e sesso

	Tipo Corso	2009		2010		2011		2012		2013		Totale
		M	F	M	F	M	F	M	F	M	F	
SCIENZE MOTORIE	Lauree Magistrali	25	6	16	10	44	17	45	22	38	20	243
	Lauree Triennali	81	42	58	39	68	35	113	54	96	52	638
SCIENZE POLITICHE, ECONOMICHE E SOCIALI	Corsi di Laurea	44	30	32	30	25	22	18	20	10	14	245
	Lauree Magistrali	221	344	265	342	220	319	226	314	220	301	2772
	Lauree Triennali	376	511	428	514	361	492	424	553	455	589	4703
STUDI UMANISTICI	Corsi di Laurea	67	93	54	94	47	55	29	42	25	40	546
	Lauree Magistrali	201	551	266	569	245	530	283	620	289	588	4142
	Lauree Triennali	538	1157	587	1139	549	1217	493	1209	566	1229	8684
TIROCINIO FORMATIVO ATTIVO	Tirocinio Formativo Attivo									241	426	667
	Totale	3547	5765	3887	5781	3715	5912	3804	6364	4213	6922	49910



UNIVERSITÀ DEGLI STUDI DI MILANO

Laureati negli ultimi 5 anni aggiornati al 27/12/2014
Dati per facoltà, tipo corso e corso di studio raggruppati per anno solare e sesso

GIURISPRUDENZA

Tipo corso	Corso di laurea		2009		2010		2011		2012		2013		Totale
			M	F	M	F	M	F	M	F	M	F	
Corsi di Laurea	Giurisprudenza	A01	50	68	50	50	25	46	21	28	20	21	379
Lauree Magistrali	Giurisprudenza	A20	84	112	54	74	37	51	21	14	9	12	468
Lauree Magistrali a ciclo unico	Giurisprudenza	A21	90	167	140	250	174	336	196	366	232	394	2345
Lauree Triennali	Scienze dei servizi giuridici	A11	9	18	13	30	9	24	6	11	6	6	132
	Scienze Dei Servizi Giuridici (Classe L-14)	A12	1	2	8	8	13	13	24	23	24	49	165
	Scienze dei servizi giuridici per consulenti del lavoro	A07				1							1
	Scienze dei servizi giuridici per consulenti d'impresa	A06			1	2					1	1	5
	Scienze dei servizi giuridici per operatori finaz/banc/assic	A09		2									2
	Scienze dei servizi giuridici per operatori giudiziari	A05				1							1
	Scienze dei servizi giuridici per operatori giuridico-inform	A10			2								2
	Scienze dei servizi giuridici per operatori pubb.amm.	A08	1	1					1				3
	Scienze giuridiche	A04	39	49	23	21	13	13	8	13	4	13	196
	Totale		274	419	291	437	271	483	277	455	296	496	3699

MEDIAZIONE LINGUISTICA E CULTURALE

Tipo corso	Corso di laurea		2009		2010		2011		2012		2013		Totale
			M	F	M	F	M	F	M	F	M	F	
Lauree Magistrali	Lingue, culture e comunicazione internazionale	B59	18	184	20	156	4	38	3	16	1	5	445
	Lingue E Culture Per La Comunicazione E La Cooperazione Inte	K02			2	21	8	135	22	179	15	158	540
Lauree Triennali	Mediazione linguistica e culturale	C09	61	375	50	357	41	221	19	73	12	47	1256
	Mediazione Linguistica E Culturale (Classe L-12)	K01					25	138	43	319	76	394	995
	Totale		79	559	72	534	78	532	87	587	104	604	3236




UNIVERSITÀ DEGLI STUDI DI MILANO

Laureati negli ultimi 5 anni aggiornati al 27/12/2014
 Dati per facoltà, tipo corso e corso di studio raggruppati per anno solare e sesso

MEDICINA E CHIRURGIA

Tipo corso	Corso di laurea		2009		2010		2011		2012		2013		Totale
			M	F	M	F	M	F	M	F	M	F	
Corsi di Laurea	Biotecnologie mediche	BT4		1									1
		D44			1	1							2
	Medicina e chirurgia	DX1	1								1		2
		D01	3				2			1		1	7
		D03			1	1				1			3
Odontoiatria e protesi dentaria	D02	12	8	8		8	4	5	3	2		50	
Lauree Magistrali	Biotecnologie mediche e medicina molecolare	DX4	5	31	6	25		5	1	1			74
		BIOTECNOLOGIE MEDICHE E MEDICINA MOLECOLARE (CLASSE LM-9)	D55					8	27	11	36	7	30
	Scienze Cognitive E Processi Decisionali (Classe Lm-55)	K03			7	11	14	34	19	49	33	72	239
	Scienze delle professioni sanitarie della prevenzione	DX6	11	7	20	8	15	19	14	15	8	8	125
	SCIENZE DELLE PROFESSIONI SANITARIE DELLA RIABILITAZIONE	DX8			6	8	8	15	4	15	1	2	59
	SCIENZE DELLE PROFESSIONI SANITARIE TECNICHE ASSISTENZIALI	DX9			3	9	7	9	1	11	1		41
	Scienze delle professioni tecniche diagnostiche	DX7	6	10	7	12	7	17	12	16		2	89
	Scienze infermieristiche e ostetriche	DX5	7	22	3	17	5	12	3	19	7	9	104
		D95									1	5	6
		D96									10	8	18
		D97									6	11	17
D98										2	9	11	
D99										1	11	12	
Lauree Magistrali a ciclo unico	Medicina e chirurgia	DX3	100	196	34	80	17	33	8	15	4	7	494
		MEDICINA E CHIRURGIA (CLASSE LM-41) (POLO CENTRALE)	D51			19	34	41	81	51	94	60	78
	MEDICINA E CHIRURGIA (CLASSE LM-41) (POLO SAN PAOLO)	D53			26	43	31	46	40	50	34	55	325
	MEDICINA E CHIRURGIA (CLASSE LM-41) (POLO VIALBA)	D52			22	30	28	37	18	33	29	38	235
	Odontoiatria e protesi dentaria	DX2	32	21	35	25	31	18	33	23	30	20	268
Lauree Sanitarie	Assistenza sanitaria	D42	2	5		8	1	5		8	1	14	44



UNIVERSITÀ DEGLI STUDI DI MILANO

Laureati negli ultimi 5 anni aggiornati al 27/12/2014
 Dati per facoltà, tipo corso e corso di studio raggruppati per anno solare e sesso

MEDICINA E CHIRURGIA

Tipo corso	Corso di laurea	2009		2010		2011		2012		2013		Totale
		M	F	M	F	M	F	M	F	M	F	
Lauree Sanitarie	Dietistica D40	4	16	1	11	7	16	4	18		19	96
	Educazione professionale D32	11	26	2	25	6	38	6	35	7	41	197
	Fisioterapia D27	27	50	34	27	52	51	45	46	54	48	434
	Igiene dentale D39	8	26	9	22	8	22	22	38	21	37	213
	Infermieristica D24	86	150	110	179	101	203	105	233	122	252	1541
	Infermieristica pediatrica D45				10	1	10		17	1	17	56
	Logopedia D28		18	1	19	1	37	1	45	3	62	187
	Ortottica e assistenza oftalmologica D29	3	11	3	12	6	7	2	13	3	15	75
	Ostetricia D25		36		47		51		32		35	201
	Podologia D26	7	14	8	11	10	4	14	10	8	15	101
	Tecnica della riabilitazione psichiatrica D30	1	30	1	12	3	25		17	2	18	109
	Tecniche audiometriche D33	1	7		2		5	3	7	3	10	38
	Tecniche audioprotesiche D37	8	5	10	7	10	8	10	9	11	7	85
	Tecniche di fisiopatologia cardiocircolatoria e perfusione c D38	5	1	4	3	2	1	1	5	2	4	28
	Tecniche di laboratorio biomedico D34	6	22	10	23	4	20	9	30	8	24	156
	Tecniche di neurofisiopatologia D36	1	5	4	4	1	7	7	3	4	4	40
	Tecniche di radiologia medica, per immagini e radioterapia D35	16	6	17	15	27	14	29	20	31	14	189
	TECNICHE ORTOPEDICHE D48					9	9	13	4	7	8	50
	Tecnologie della prevenzione nell'ambiente di lavoro D43	5	4	12	7	6	7	8	7	8	16	80
	Terapia della neuro e psicomotricità dell'età evolutiva D46			2	20	1	40	4	41	2	49	159
Terapia occupazionale D31	3	21	4	14	3	11	2	19	1	8	86	
Lauree Triennali	Biotecnologie mediche D41	17	42	12	41	7	17	3	6	2	1	148
	Biotecnologie Mediche (Classe L-2) D47					2	20	7	35	11	41	116
	Totale	388	791	442	823	490	985	515	1080	549	1125	7188



UNIVERSITÀ DEGLI STUDI DI MILANO


Laureati negli ultimi 5 anni aggiornati al 27/12/2014
 Dati per facoltà, tipo corso e corso di studio raggruppati per anno solare e sesso

MEDICINA VETERINARIA

Tipo corso	Corso di laurea		2009		2010		2011		2012		2013		Totale
			M	F	M	F	M	F	M	F	M	F	
Corsi di Laurea	Medicina veterinaria	H01							1				1
		H03		8	1	2	1	2				2	16
		H06	1			1							2
	Scienze della produzione animale	H04	1										1
	Scienze e tecnologie delle produzioni animali	H07	1	1				1				1	4
Lauree Magistrali	Scienze biotecnologiche veterinarie	H51	1	9	2	13		3					28
	SCIENZE BIOTECNOLOGICHE VETERINARIE (CLASSE LM-9)	H52						7	3	12	3	6	31
	Scienze e tecnologie delle produzioni animali	H50	4	15	10	12	9	5	8	7	3	3	76
	SCIENZE E TECNOLOGIE DELLE PRODUZIONI ANIMALI (CLASSE LM-86)	H53							4	11	7	14	36
Lauree Magistrali a ciclo unico	Medicina veterinaria	H08	32	103	35	105	35	115	37	108	29	90	689
Lauree Triennali	Allevamento e benessere animale	H09	20	38	17	28	14	35	12	40	6	15	225
	ALLEVAMENTO E BENESSERE ANIMALE (CLASSE L-38)	H13							4	13	13	53	83
	Biotecnologie veterinarie	H11	1	15	7	13	4	7	2	7	5	3	64
	Biotecnologie Veterinarie (Classe L-2)	H12						1	4	20	3	22	50
	PRODUZIONI ANIMALI, ALIMENTI E SALUTE (CLASSE L-38)	H14							1	1	6	7	15
	Tecnologie delle produzioni animali e qualità dei prodotti	H10	7	8	10	2	8	9	7	6		1	58
	Totale		68	197	82	176	71	185	83	225	75	217	1379

SCIENZE AGRARIE E ALIMENTARI

Tipo corso	Corso di laurea		2009		2010		2011		2012		2013		Totale
			M	F	M	F	M	F	M	F			
Corsi di Laurea	Biotecnologie agrarie-vegetali	BT1	1	2	1				1				5



UNIVERSITÀ DEGLI STUDI DI MILANO

Laureati negli ultimi 5 anni aggiornati al 27/12/2014
 Dati per facoltà, tipo corso e corso di studio raggruppati per anno solare e sesso

SCIENZE AGRARIE E ALIMENTARI

Tipo corso	Corso di laurea		2009		2010		2011		2012		2013		Totale	
			M	F	M	F	M	F	M	F	M	F		
Corsi di Laurea	Scienze agrarie	G01	2						1				3	
		G03		2	1		2		1				6	
	Scienze ambientali	F35		1		1							2	
	Scienze delle preparazioni alimentari	G02				1							1	
	Scienze e tecnologie agrarie	G09	8	3	5	1				1	1		19	
	Scienze e tecnologie alimentari	G04					1							1
G08		2	1	4	3	2						1	13	
Diplomi	Viticultura ed enologia	G07			1								1	
Lauree Magistrali	Alimentazione E Nutrizione Umana (Classe Lm-61)		K05			7	16	9	21	18	32	17	44	164
	Biotecnologie vegetali, alimentari e agroambientali		G52	3	8	4	6	1	1	1			1	25
	BIOTECNOLOGIE VEGETALI, ALIMENTARI E AGRO-AMBIENTALI (CLASSE		G61					3	2	3	3	4	6	21
	Qualita' e sicurezza dell'alimentazione umana		G55	7	14	5	12	1						39
	Scienze agrarie		G53	19	5	8	8	1	1	1	1			44
	Scienze Agrarie (Classe Lm-69)		G58			5	2	14	9	15	3	20	6	74
	Scienze agroambientali		G51	6	7	14	3	6		1				37
	Scienze Agroambientali (Classe Lm-73)		G57				2	2	6	7	3	7	3	30
	Scienze alimentari		G50	21	17	13	19		3			1		74
	Scienze della produzione e protezione delle piante		G54	6	2	10	4	1			1			24
	Scienze Della Produzione E Protezione Delle Piante (Classe L		G59				1	14	5	9	3	11	4	47
Scienze E Tecnologie Alimentari (Classe Lm-70)		G60			9	11	17	15	16	23	21	19	131	
Scienze viticole ed enologiche		G56	6	4		1	2			1			14	
Lauree Triennali	Agrotecnologie per l'ambiente e il territorio		G16	14	8	12	6	8	3	8	2	7	1	69
	Agrotecnologie Per L'Ambiente E Il Territorio (Classe L-25)		G26						1	14	4	11	7	37
	Biotecnologie agrarie vegetali		G21	3	4	3	2	5	1	2		1		21
	Biotecnologie Vegetali, Alimentari E Agroambientali (Classe		G23					1		5	1	3	5	15
	Produzione E Protezione Delle Piante E Dei Sistemi		G27					3		9	6	22	7	47



UNIVERSITÀ DEGLI STUDI DI MILANO


Laureati negli ultimi 5 anni aggiornati al 27/12/2014
 Dati per facoltà, tipo corso e corso di studio raggruppati per anno solare e sesso

SCIENZE AGRARIE E ALIMENTARI

Tipo corso	Corso di laurea		2009		2010		2011		2012		2013		Totale	
			M	F	M	F	M	F	M	F	M	F		
Lauree Triennali	Produzione vegetale	G13	12	4	13	2	9	5	7	6		2	60	
	Protezione delle piante	G14	7	1	6	2	2		2	1			21	
	Scienza produzione e trasformazione del latte (Crema)	G22	5	1	2	1				2			11	
	Scienze della produzione e trasformazione del latte	G15	3		2								5	
	Scienze e tecnologie agrarie	G12	39	9	28	10	23	7	12	1	9		138	
	Scienze E Tecnologie Agrarie (Classe L-25)	G28					6	6	27	8	41	11	99	
	Scienze e tecnologie alimentari	G17	40	40	36	36	30	25	10	14	4	15	250	
	Scienze E Tecnologie Alimentari (Classe L-26)	G29					6	8	24	32	30	45	145	
	Scienze e tecnologie della ristorazione	G20	19	12	21	21	17	23	9	6	7	2	137	
	Scienze E Tecnologie Della Ristorazione (Classe L-26)	G30					8	3	9	19	14	20	73	
	Valorizzazione E Tutela Dell'Ambiente E Del Territorio Monta	G24							1	8	3	20	4	36
	Valorizzazione e tutela dell'ambiente e del territorio monta	G19	11	7	14	7	4	4	6	1	4	1	59	
	Viticultura ed enologia	G18	38	7	42	6	22	9	14	6	14	2	160	
	Viticultura Ed Enologia (Classe L-25)	G25							9	3	17	11	40	
	Totale		272	159	266	184	220	159	249	186	286	217	2198	

SCIENZE DEL FARMACO

Tipo corso	Corso di laurea		2009		2010		2011		2012		2013		Totale
			M	F	M	F	M	F	M	F	M	F	
Corsi di Laurea	Biotechnologie farmaceutiche	E41				2		1					3
	Chimica e tecnologie farmaceutiche	E02		2				1					3
		E04					1						1
		E07	5	15	3	9	5	3	2	3	1	1	47



UNIVERSITÀ DEGLI STUDI DI MILANO

Laureati negli ultimi 5 anni aggiornati al 27/12/2014
Dati per facoltà, tipo corso e corso di studio raggruppati per anno solare e sesso

SCIENZE DEL FARMACO

Tipo corso	Corso di laurea		2009		2010		2011		2012		2013		Totale
			M	F	M	F	M	F	M	F	M	F	
Corsi di Laurea	Farmacia	E01		1			1			1			3
		E03	1			2		2	1	2	1	2	11
		E06	7	26	6	20	1	7	1	8	1	6	83
Diplomi	Tecnologie farmaceutiche (Lodi)	E05										1	1
Lauree Magistrali	Biotechnologie del farmaco	E50	6	27	11	31	15	33	3	4	1	2	133
	BIOTECNOLOGIE DEL FARMACO (CLASSE LM-9)	E51					1	1	8	29	16	30	85
Lauree Magistrali a ciclo unico	Chimica e tecnologie farmaceutiche	E15	18	22	24	53	23	50	29	81	37	76	413
	Farmacia	E14	15	61	23	76	30	77	26	93	32	137	570
Lauree Triennali	Biotechnologie farmaceutiche	E13	16	37	19	36	14	27	4	9	6	10	178
	Biotechnologie Farmaceutiche (Classe L-2)	E16					5	2	8	23	19	27	84
	Scienze E Sicurezza Chimico-Tossicologiche Dell'Ambiente (CI)	E17							3	8	13	9	33
	Scienze E Tecnologie Erboristiche (Classe L-29)	K04						1	3	5	3	24	36
	Tecniche erboristiche (Milano)	E10	5	28	5	24	6	18	3	22	2	6	119
	Tecniche erboristiche (Varzi)	E11		1		1				1			3
	Tossicologia dell'ambiente (Lodi)	E12	17	24	13	10	12	14	2	6	2	3	103
	Totale		90	244	104	264	114	237	93	295	134	334	1909

SCIENZE E TECNOLOGIE

Tipo corso	Corso di laurea		2009		2010		2011		2012		2013		Totale
			M	F	M	F	M	F	M	F	M	F	
Corsi di Laurea	Chimica	F01										1	1
		F11	1		1	1		1					4
	Chimica industriale	F12	1	1	1	1	1	1					6
	Fisica	F03	3		1		1	1	1	1	2	1	11



UNIVERSITÀ DEGLI STUDI DI MILANO

Laureati negli ultimi 5 anni aggiornati al 27/12/2014
 Dati per facoltà, tipo corso e corso di studio raggruppati per anno solare e sesso

SCIENZE E TECNOLOGIE

Tipo corso	Corso di laurea		2009		2010		2011		2012		2013		Totale
			M	F	M	F	M	F	M	F	M	F	
Corsi di Laurea	Fisica	F16	13	3	7	2	3	3	2	1	3		37
	Informatica (Crema)	F30	2		2		1						5
	Informatica (Milano)	F28	3		4				1				8
	Matematica	F04		1					1				2
		F15		2	3		1	1				1	8
	Scienze biologiche	F06		2		2						1	5
		F09		3				1					4
		F33	2	10	2	10		1					25
	Scienze dell'informazione	F08	5	1	2				2		3		13
	Scienze geologiche	F14	3	4	1	1	1	2	1	1	1		15
	Scienze naturali	F05	1		1	2	1	1	1			1	8
F13		2	7	4	3		1	1	1	1	1	21	
F36		2	3	3	2	2		2		1	2	17	
Diplomi	Informatica	F26	1										1
	Informatica (Crema)	F38	1		1								2
Lauree Magistrali	Analisi e gestione degli ambienti naturali	F85	8	14	7	9	5	1					44
	Biodiversita' ed evoluzione biologica	F78	8	18	7	30	5	10		1	1	2	82
	BIODIVERSITA' ED EVOLUZIONE BIOLOGICA (CLASSE LM-6)	F91					5	7	9	14	13	21	69
	Biologia applicata alla ricerca biomedica	F79	22	61	14	74	18	35	2	7	1	2	236
	BIOLOGIA APPLICATA ALLA RICERCA BIOMEDICA (CLASSE LM-6)	F92					11	19	12	38	12	58	150
	BIOLOGIA APPLICATA ALLE SCIENZE DELLA NUTRIZIONE (CLASSE LM-6)	F3Y					6	17	12	48	14	69	166
	Biologia molecolare della cellula	F80	13	24	15	25	7	12		1			97
	BIOLOGIA MOLECOLARE DELLA CELLULA (CLASSE LM-6)	F93					1	12	9	28	5	22	77
	BIOTECNOLOGIE MOLECOLARI E BIOINFORMATICA (CLASSE LM-8)	F96					3	8	10	16	11	9	57
	Biotechnologie per l'industria e per l'ambiente	F81	4	7	6	6	4	3					30



UNIVERSITÀ DEGLI STUDI DI MILANO

Laureati negli ultimi 5 anni aggiornati al 27/12/2014
 Dati per facoltà, tipo corso e corso di studio raggruppati per anno solare e sesso

SCIENZE E TECNOLOGIE

Tipo corso	Corso di laurea		2009		2010		2011		2012		2013		Totale
			M	F	M	F	M	F	M	F	M	F	
Lauree Magistrali	Chimica industriale e gestionale	F73	12	13	12	3	22	7	6	2	1		78
	CHIMICA INDUSTRIALE E GESTIONALE (CLASSE LM-71)	F6Y							22	14	29	10	75
	Didattica E Comunicazione Delle Scienze Naturali (Classe Lm-	F90				4	1	2	1	3	1	2	14
	Fisica	F71	46	20	42	19	21	12	7	2	2	2	173
	FISICA (CLASSE LM-17)	F95					16	18	47	28	46	11	166
	Genomica funzionale e bioinformatica	F82	3	3	2	5	4			1	1		19
	Geofisica di esplorazione ed applicata	F70		1									1
	Geologia: processi, risorse ed applicazioni	F77	21	16	23	10	14	21	5	2	1	2	115
	Informatica	F74	23	2	16	2	20	2	4		2		71
	INFORMATICA (CLASSE LM-18)	F94					1		14	5	22	1	43
	INFORMATICA PER LA COMUNICAZIONE (CLASSE LM-18)	F1Y					2		19	4	8	4	37
	Matematica	F76	12	14	20	15	15	34	14	9	1	1	135
	MATEMATICA (CLASSE LM-40)	F4Y							25	20	39	41	125
	Matematica per le applicazioni	F88	6	6	4	3	6	11	2	9			47
	Paleobiologia e storia della vita	F86	3			1	2						6
	Scienze chimiche	F83	24	23	28	20	32	32	5	9			173
	Scienze chimiche applicate e ambientali	F84	16	8	3	6	8	13	2	2	3		61
	SCIENZE CHIMICHE (CLASSE LM-54)	F5Y							26	31	46	25	128
	Scienze Della Natura (Classe Lm-60)	F89			3	2	8	11	7	8	7	13	59
	SCIENZE DELLA TERRA (CLASSE LM-74)	F97					1	1	12	13	18	9	54
Scienze e tecnologie dell'informazione (Crema)	F87	18	3	23	3	12	2	2	2	1		66	
SICUREZZA INFORMATICA (CLASSE LM-66) (SEDE DI CREMA)	F2Y					5		18		15		38	
Tecnologie dell'informazione e della comunicazione	F75	41	5	38	9	25	5	2	2	1		128	
Lauree Triennali	Biotechnologie industriali e ambientali	F56	21	25	23	15	9	5	5	3	2	2	110
	Biotechnologie Industriali E Ambientali (Classe L-2)	F64					8	10	7	13	17	14	69
	Chimica	F45	29	34	36	36	39	28	18	19	7	7	253



UNIVERSITÀ DEGLI STUDI DI MILANO

Laureati negli ultimi 5 anni aggiornati al 27/12/2014
 Dati per facoltà, tipo corso e corso di studio raggruppati per anno solare e sesso

SCIENZE E TECNOLOGIE

Tipo corso	Corso di laurea	2009		2010		2011		2012		2013		Totale
		M	F	M	F	M	F	M	F	M	F	
Lauree Triennali	Chimica applicata e ambientale F44	9	11	12	7	20	10	8	6	4	3	90
	CHIMICA APPLICATA E AMBIENTALE (CLASSE L-27) F4X							2	5	10	2	19
	CHIMICA (CLASSE L-27) F5X							14	18	27	19	78
	Chimica industriale F46	18	8	36	10	37	16	24	8	12	3	172
	CHIMICA INDUSTRIALE (CLASSE L-27) F6X							5	4	20	4	33
	Comunicazione digitale F47	64	20	83	18	85	20	41	14	31	8	384
	COMUNICAZIONE DIGITALE (CLASSE L-31) F2X							2	1	15	9	27
	Fisica F48	47	36	76	27	67	14	25	9	6	3	310
	Fisica (Classe L-30) F63					10	6	56	18	62	20	172
	Informatica F49	56	19	71	14	79	3	58	4	41	4	349
	INFORMATICA (CLASSE L-31) F1X							10	2	20	1	33
	INFORMATICA (CLASSE L-31) (CREMA) F67							4		3		7
	Informatica (Crema) F54	18	1	14	7	17		11	1	7	2	78
	INFORMATICA MUSICALE (CLASSE L-31) F3X							1		21	2	24
	Informatica per le telecomunicazioni F58	18		22	3	17	1	13	3	7		84
	Matematica F50	21	38	43	25	38	33	26	23	9	17	273
	MATEMATICA (CLASSE L-35) F7X							21	9	33	37	100
	Matematica per le applicazioni F51	4	12	6	6	14	5	8	8	2	9	74
	Scienze biologiche F42	50	121	49	127	28	80	13	33	6	15	522
	Scienze Biologiche (Classe L-13) F62					11	47	25	107	43	105	338
Scienze e tecnologie comunicazione musicale F57	14	2	5	1	7	1	3		2		35	
F61	30	6	38	6	22	5	39	7	18		171	
SCIENZE E TECNOLOGIE PER LO STUDIO E LA CONSERVAZIONE DEI BE F8X							2	6		9	17	
Scienze geologiche F43	20	18	26	12	21	6	7	4	5	2	121	
Scienze Geologiche (Classe L-34) F65					2	2	14	16	17	7	58	
Scienze naturali F52	22	25	23	32	20	29	21	8	9	3	192	
Scienze Naturali (Classe L-32) F66					6	8	20	20	20	45	119	



UNIVERSITÀ DEGLI STUDI DI MILANO

Laureati negli ultimi 5 anni aggiornati al 27/12/2014
Dati per facoltà, tipo corso e corso di studio raggruppati per anno solare e sesso


SCIENZE E TECNOLOGIE

Tipo corso	Corso di laurea		2009		2010		2011		2012		2013		Totale
			M	F	M	F	M	F	M	F	M	F	
Lauree Triennali	SICUREZZA DEI SISTEMI E DELLE RETI INFORMATICHE (CLASSE L-31)	F68							6		11	1	18
		F69							1	1	9		11
	Sicurezza dei sistemi e delle reti informatiche (Crema)	F59	28	2	41	2	29	3	26	4	17	2	154
		F60	21	2	12	2	24		17	2	3	2	85
	Tecnologie per la società dell'informazione (Crema)	F55	7	1	6	5	4		2	2	1	1	29
	Totale		817	656	918	625	905	640	861	701	829	670	7622

SCIENZE MOTORIE

Tipo corso	Corso di laurea		2009		2010		2011		2012		2013		Totale
			M	F	M	F	M	F	M	F	M	F	
Corsi di Laurea	Scienze Motorie	Z01	6	6	6	1	7	4	8	1			39
Lauree Magistrali	SCIENZA DELL'ATTIVITA' FISICA PER IL BENESSERE (CLASSE LM-67)	Z32					6	6	6	9	3	8	38
	Scienza dello sport	Z04	25	6	16	10	19	5	2	2	1		86
	SCIENZA, TECNICA E DIDATTICA DELLO SPORT (CLASSE LM-68)	Z31					19	6	37	11	34	12	119
Lauree Triennali	Scienze motorie e sport	Z03	81	42	58	39	58	25	30	10	14	10	367
	Scienze Motorie, Sport E Salute (Classe L-22)	Z05					10	10	83	44	82	42	271
	Totale		112	54	80	50	119	56	166	77	134	72	920

SCIENZE POLITICHE, ECONOMICHE E SOCIALI



UNIVERSITÀ DEGLI STUDI DI MILANO

Laureati negli ultimi 5 anni aggiornati al 27/12/2014
 Dati per facoltà, tipo corso e corso di studio raggruppati per anno solare e sesso

SCIENZE POLITICHE, ECONOMICHE E SOCIALI

Tipo corso	Corso di laurea		2009		2010		2011		2012		2013		Totale
			M	F	M	F	M	F	M	F	M	F	
Corsi di Laurea	Scienze Politiche	B01	8	3	10	11	8	8	3	4	3	4	62
		B02	15	11	13	12	12	8	8	10	5	7	101
		B03	21	16	9	7	5	6	7	6	2	3	82
Lauree Magistrali	Amministrazioni e politiche pubbliche	B54	5	11	13	10	5	3		1	1	1	50
	Amministrazioni E Politiche Pubbliche (Classe Lm-63)	B64			4	4	9	11	16	18	7	13	82
	Comunicazione politica e sociale	B55	66	151	24	70	7	17	6	6		4	351
	Comunicazione Pubblica E D'Impresa (Classe Lm-59)	B62			34	56	51	100	59	120	59	122	601
	Droit Et Politiques De L'Intégration Européen: Droit Constit	B68			4	9	7	12	6	4	3	4	49
	Economia e finanza internazionale	B50	36	24	43	27	6	3		2	1	1	143
	Economia E Finanza Internazionale (Classe Lm-77)	B63			10	7	20	20	40	28	23	14	162
	Economics And Political Science (Classe Lm-56, Lm-B67 62)				8	1	15	18	10	15	15	13	95
	Istituzioni e sistemi di governo delle autonomie territorial	B51	5	3	5	2	1			1	1		18
	Politica e istituzioni comparate	B56	16	6	9	9	2	6	2		1		51
	Relazioni internazionali	B52	51	92	43	76	7	20	4	7	4	9	313
	Relazioni Internazionali (Classe Lm-52)	B61			12	21	33	53	32	62	42	58	313
	Scienze del lavoro	B57	19	21	14	23	4	1		1	1		84
	Scienze Del Lavoro (Classe Lm-62)	B60			7	5	11	27	16	25	21	21	133
	Scienze Politiche E Di Governo (Classe Lm-62)	B66			12	3	28	14	29	16	30	24	156
Scienze sociali	B53	12	29	4	11	3	4		2	1		66	
Scienze Sociali Per La Ricerca E Le Istituzioni (Classe Lm-8	B65			4	3	7	9	5	6	10	17	61	
Storia del mondo contemporaneo	B58	11	7	15	5	4	1	1				44	
Lauree Triennali	Comunicazione e societa'	B10	51	83	52	117	30	47	10	19	10	7	426
	Comunicazione E Societa' (Classe L-20)	B17					16	50	36	100	51	119	372
	Economia europea	B11	53	36	52	46	28	20	19	5	9	8	276
	Economia Europea (Classe L-33)	B18					24	20	50	50	68	52	264



UNIVERSITÀ DEGLI STUDI DI MILANO

Laureati negli ultimi 5 anni aggiornati al 27/12/2014
 Dati per facoltà, tipo corso e corso di studio raggruppati per anno solare e sesso

SCIENZE POLITICHE, ECONOMICHE E SOCIALI

Tipo corso	Corso di laurea		2009		2010		2011		2012		2013		Totale
			M	F	M	F	M	F	M	F	M	F	
Lauree Triennali	Management Pubblico (Classe L-16)	B21					10	12	18	24	23	53	140
	Organizzazione e risorse umane	B12	35	77	32	59	19	42	11	20	6	10	311
	Organizzazione E Risorse Umane (Classe L-16)	B16					13	17	17	33	25	46	151
	Scienze dell'amministrazione	B13	30	28	28	36	28	20	10	12	8	7	207
	Scienze internazionali e istituzioni europee	B14	83	165	104	148	51	96	36	45	13	24	765
	Scienze Internazionali E Istituzioni Europee (Classe B20 L-36)						28	52	62	124	62	112	440
	Scienze politiche	B15	124	122	160	108	80	69	54	33	31	26	807
	Scienze Politiche (Classe L-36)	B19					17	24	86	64	122	79	392
	Scienze Sociali Per La Globalizzazione (Classe L-37)	B22					17	23	15	24	27	46	152
	Totale		641	885	725	886	606	833	668	887	685	904	7720

STUDI UMANISTICI

Tipo corso	Corso di laurea		2009		2010		2011		2012		2013		Totale
			M	F	M	F	M	F	M	F	M	F	
Corsi di Laurea	Filosofia	C02	6	17	10	17	12	13	7	5	5	7	99
		C07	13	13	10	7	8	5	3	5	2	3	69
	Lettere	C01	20	38	23	42	13	22	10	21	11	20	220
	Lingue e letterature straniere	C06	6	14	2	14	4	8	1	8	1	5	63
	Lingue e letterature straniere moderne	C03		1		6	2	2	2	1	2	2	18
	Storia	C05	22	10	9	8	8	5	6	2	4	3	77
Lauree Magistrali	Archeologia	C59	3	18	7	25	3	14	2	3	2	1	78
	Archeologia (Classe Lm-2)	C79				5	5	9	4	18	7	15	63
	Archivistica E Biblioteconomia (Classe Lm-5)	C80				4	1	10	3	5	4	8	35
	Cultura E Storia Del Sistema Editoriale (Classe Lm-19)	C74			5	9	9	25	5	33	8	28	122




UNIVERSITÀ DEGLI STUDI DI MILANO

Laureati negli ultimi 5 anni aggiornati al 27/12/2014
 Dati per facoltà, tipo corso e corso di studio raggruppati per anno solare e sesso

STUDI UMANISTICI

Tipo corso	Corso di laurea	2009		2010		2011		2012		2013		Totale	
		M	F	M	F	M	F	M	F	M	F		
Lauree Magistrali	CULTURE E COMUNICAZIONE DELL'AMBIENTE E DEL PAESAGGIO (CLASS	C76				1	3	13	15	7	10	49	
	Culture e linguaggi per la comunicazione	C54	32	90	25	56	3	14	2	5	2	6	235
	Filologia, Letteratura E Storia Dell'Antichita' (Classe Lm-1	C81			3	12	2	14	6	12	8	35	92
	Lettere Moderne (Classe Lm-14)	C71			9	17	23	79	34	122	46	136	466
	Lettere moderne: letteratura, filologia, linguistica it romanza	C51	13	75	22	51	5	13	4	2	2	1	188
	Lingue e letterature europee ed extraeuropee	C53	14	76	9	82	2	21	2	6		2	214
	Lingue E Letterature Europee Ed Extraeuropee (Classe Lm-37)	C73			2	19	11	38	15	88	16	93	282
	MUSICOLOGIA (CLASSE LM-45)	C77			1	1	2	1	4	5	9	9	32
	Musicologia e beni musicali	C57	2	6	10	8	4	2	2	5			39
	Scienze dell'antichita': filologia, letteratura, storia	C61	8	17	6	12	1	7	1	4		1	57
	Scienze Dello Spettacolo (Classe Lm-65)	C78		1	5	5	4	26	9	26	10	25	111
	Scienze dello spettacolo e della comunicazione multimediale	C58	20	78	7	47	7	14	2	12	1	2	190
	Scienze e culture dell'ambiente e del paesaggio	C56	7	22	13	16	4	8		3			73
	Scienze filosofiche	C52	45	65	49	57	17	14	5	1	7	1	261
	Scienze Filosofiche (Classe Lm-78)	C72	1		15	13	48	66	60	72	54	65	394
	Scienze Storiche (Classe Lm-84)	C75		2	11	9	55	17	66	33	73	18	284
	Storia e critica dell'arte	C60	12	82	12	75	8	34	3	14	1	3	244
	Storia E Critica Dell'Arte (Classe Lm-89)	C70			2	8	5	45	11	77	8	81	237
	Storia e documentazione storica	C55	44	19	44	18	9	7	5			1	147
	Teoria E Metodi Per La Comunicazione (Classe Lm-92)	C82			9	20	16	49	25	59	20	43	241
	C86									4	4	8	
Lauree Triennali	Filosofia	C12	111	159	115	133	75	89	32	46	25	17	802
	Filosofia (Classe L-5)	C22			1	3	34	61	70	117	95	159	540
	Lettere	C11	77	222	93	237	56	176	27	72	9	28	997
	Lettere (Classe L-10)	C21			1	1	26	96	63	207	88	236	718



UNIVERSITÀ DEGLI STUDI DI MILANO


Laureati negli ultimi 5 anni aggiornati al 27/12/2014
 Dati per facoltà, tipo corso e corso di studio raggruppati per anno solare e sesso

STUDI UMANISTICI

Tipo corso	Corso di laurea		2009		2010		2011		2012		2013		Totale
			M	F	M	F	M	F	M	F	M	F	
Lauree Triennali	Lingue e letterature straniere	C13	42	214	54	223	34	221	18	82	11	40	939
	Lingue E Letterature Straniere (Classe L-11)	C23			1	1	6	63	23	173	41	201	509
	Scienze dei beni culturali	C10	70	323	66	335	61	236	22	116	19	63	1311
	Scienze Dei Beni Culturali (Classe L-1)	C20					6	44	33	158	57	263	561
	Scienze storiche	C15	116	60	138	49	99	39	39	24	28	17	609
	Scienze umane, dell'ambiente, del territorio e del paesaggio	C16	65	78	54	83	46	65	21	26	12	18	468
	Scienze Umane Dell'Ambiente, Del Territorio E Del Paesaggio	C26					9	16	23	38	24	36	146
	Scienze umanistiche per la comunicazione	C14	57	101	60	73	48	58	11	24	4	9	445
	Scienze Umanistiche Per La Comunicazione (Classe L-20)	C24					10	39	33	90	40	89	301
	Storia (Classe L-42)	C25			4	1	39	14	78	36	113	51	336
	C36										2	2	
	Totale		806	1801	907	1802	841	1802	805	1871	880	1857	13372

TIROCINIO FORMATIVO ATTIVO

Tipo corso	Corso di laurea		2013		
			M	F	Totale
Tirocinio Formativo Attivo	DIPLOMA DI SCUOLA DI MODA	545		3	3
	DIPLOMA UNIVERSITARIO IN IGIENE E SANITA' ANIMALE	346	10	55	65
	DIPLOMA UNIVERSITARIO TELEDIDATTICO	345	1	8	9
	SCIENZE FILOSOFICHE	446	1	10	11
	STATISTICA	546		6	6
	STUDIO E GESTIONE DEI BENI CULTURALI	445		6	6
		A13		6	10



UNIVERSITÀ DEGLI STUDI DI MILANO

Laureati negli ultimi 5 anni aggiornati al 27/12/2014
Dati per facoltà, tipo corso e corso di studio raggruppati per anno solare e sesso

TIROCINIO FORMATIVO ATTIVO

Tipo corso	Corso di laurea	2013		Totale
		M	F	
Tirocinio Formativo Attivo	A17	10	14	24
	A19	6	10	16
	A29	9	11	20
	A30	6	9	15
	A36	2	2	4
	A37	39	27	66
	A38	4	2	6
	A39	12	8	20
	A42	1	1	2
	A43	13	40	53
	A47	2	11	13
	A49	23	23	46
	A50	9	17	26
	A51	19	32	51
	A52	22	20	42
	A57	5	11	16
	A58	15	5	20
	A59	15	42	57
	A60	5	18	23
	A61	5	10	15
245			5	5
246		1	10	11
	Totale	241	426	667