


Confronto immatricolati a.a. 2014/15 pari data a.a. precedente

Dati per facoltà, tipo corso e corso di studio


- [Dati a livello di ateneo](#)
 - [Scienze Del Farmaco](#)
 - [Mediazione Linguistica E Culturale](#)
 - [Medicina E Chirurgia](#)
 - [Scienze E Tecnologie](#)
 - [Scienze Politiche, Economiche E Sociali](#)
 - [Scienze Agrarie E Alimentari](#)
 - [Giurisprudenza](#)
 - [Scienze Motorie](#)
 - [Medicina Veterinaria](#)
 - [Interfacoltà' Scientifiche](#)
 - [Studi Umanistici](#)



Confronto immatricolati (1) a.a. 2014/15 pari data a.a. precedente Dati per facoltà, tipo corso e corso di studio

	Tipo Corso	Num. imm. a.a. corrente	Num. imm. a.a. prec pari data	Variazione %
GIURISPRUDENZA	Lauree di Primo Livello	217	138	57%
	Lauree Magistrali a ciclo unico	1015	978	4%
INTERFACOLTA' SCIENTIFICHE	Lauree di Primo Livello	180	0	
MEDIAZIONE LINGUISTICA E CULTURALE	Lauree di Primo Livello	658	629	5%
MEDICINA E CHIRURGIA	Lauree di Primo Livello	86	76	13%
	Lauree Sanitarie	1194	1208	-1%
	Lauree Magistrali a ciclo unico	473	397	19%
MEDICINA VETERINARIA	Lauree di Primo Livello	437	361	21%
	Lauree Magistrali a ciclo unico	66	52	27%
SCIENZE AGRARIE E ALIMENTARI	Lauree di Primo Livello	773	1180	-34%
SCIENZE DEL FARMACO	Lauree di Primo Livello	124	290	-57%
	Lauree Magistrali a ciclo unico	406	506	-20%
SCIENZE E TECNOLOGIE	Lauree di Primo Livello	1289	1562	-17%
SCIENZE MOTORIE	Lauree di Primo Livello	206	229	-10%
SCIENZE POLITICHE, ECONOMICHE E SOCIALI	Lauree di Primo Livello	2087	1891	10%
STUDI UMANISTICI	Lauree di Primo Livello	2920	3171	-8%
	Totale	12131	12668	-4,2%

(1) per il conteggio degli immatricolati si considera il primo ingresso nel sistema universitario



Confronto immatricolati (1) a.a. 2014/15 pari data a.a. precedente Dati per facoltà, tipo corso e corso di studio

GIURISPRUDENZA

Tipo Corso	Corso di laurea		Num. imm. a.a.corrente	Num imm. a.a. prec pari data	Variazione %
Lauree di Primo Livello	Scienze Dei Servizi Giuridici (Classe L-14)	A12	217	138	57%
Lauree Magistrali a ciclo unico	Giurisprudenza	A21	1015	978	4%
Totale			1232	1116	10,4%

INTERFACOLTA' SCIENTIFICHE

Tipo Corso	Corso di laurea		Num. imm. a.a.corrente	Num imm. a.a. prec pari data	Variazione %
Lauree di Primo Livello	BIOTECNOLOGIA	K06	180	0	
Totale			180	0	100,0%


MEDIAZIONE LINGUISTICA E CULTURALE

Tipo Corso	Corso di laurea		Num. imm. a.a.corrente	Num imm. a.a. prec pari data	Variazione %
Lauree di Primo Livello	Mediazione Linguistica E Culturale (Classe L-12)	K01	658	629	5%
Totale			658	629	4,6%

MEDICINA E CHIRURGIA

Tipo Corso	Corso di laurea		Num. imm. a.a.corrente	Num imm. a.a. prec pari data	Variazione %
Lauree di Primo Livello	Biotechnologie Mediche (Classe L-2)	D47	86	76	13%
Lauree Sanitarie	Assistenza Sanitaria (CLASSE L/SNT4)	D82	28	27	4%
	Dietistica (CLASSE L/SNT3)	D80	24	26	-8%
	Educazione Professionale (CLASSE L/SNT2)	D72	74	70	6%
	Fisioterapia (CLASSE L/SNT2)	D67	80	75	7%
	Igiene Dentale (CLASSE L/SNT3)	D79	57	62	-8%
	Infermieristica (CLASSE L/SNT1)	D64	554	546	1%
	INFERMIERISTICA PEDIATRICA (CLASSE L/SNT1) - ABILITANTE	D85	20	22	-9%

(1) per il conteggio degli immatricolati si considera il primo ingresso nel sistema universitario



Confronto immatricolati (1) a.a. 2014/15 pari data a.a. precedente Dati per facoltà, tipo corso e corso di studio


MEDICINA E CHIRURGIA

Tipo Corso	Corso di laurea	Num. imm. a.a.corrente	Num imm. a.a. prec pari data	Variazione %	
Lauree Sanitarie	Logopedia (CLASSE L/SNT2) D68	50	53	-6%	
	ORTOTTICA E ASSISTENZA OFTALMOLOGICA (CLASSE L/SNT2) - D69 ABILITANTE ALLA PROFESSIONE SANITARIA DI ORTOTTISTA ED ASSISTENTE DI OFTALMOLOGIA	18	25	-28%	
	Ostetricia (CLASSE L/SNT1) D65	33	37	-11%	
	Podologia (CLASSE L/SNT2) D66	18	21	-14%	
	Tecnica della Rriabilitazione Psichiatrica (CLASSE L/SNT2) D70	22	19	16%	
	Tecniche Audiometriche (CLASSE L/SNT3) D73	12	11	9%	
	Tecniche Audioprotesiche (CLASSE L/SNT3) D77	13	15	-13%	
	TECNICHE DELLA PREVENZIONE NELL'AMBIENTE E NEI LUOGHI DI LAVORO (CLASSE L/SNT4) - ABILITANTE ALLA PROFESSIONE SANITARIA DI TECNICO DELLA PREVENZIONE NELL'AMBIENTE E NEI LUOGHI DI LAVORO	D83	21	26	-19%
	TECNICHE DI FISIOPATOLOGIA CARDIOCIRCOLATORIA E PERFUSIONE CARDIOVASCOLARE (CLASSE L/SNT3) - ABILITANTE ALLA PROFESSIONE SANITARIA DI TECNICO DI FISIOPATOLOGIA CARDIOCIRCOLATORIA E PERFUSIONE CARDIOVASCOLARE	D78	12	11	9%
	Tecniche di Laboratorio Biomedico (CLASSE L/SNT3) D74	30	33	-9%	
	Tecniche di Neurofisiopatologia (CLASSE L/SNT3) D76	7	7	0%	
	TECNICHE DI RADIOLOGIA MEDICA, PER IMMAGINI E RADIOTERAPIA (CLASSE L/SNT3) - ABILITANTE ALLA PROFESSIONE SANITARIA DI TECNICO DI RADIOLOGIA MEDICA	D75	45	42	7%
	Tecniche Ortopediche (CLASSE L/SNT3) D88	18	15	20%	
	TERAPIA DELLA NEURO E PSICOMOTRICITÀ DELL'ETÀ EVOLUTIVA (CLASSE L/SNT2) - ABILITANTE ALLA PROFESSIONE SANITARIA DI TERAPISTA DELLA NEURO E PSICOMOTRICITÀ DELL'ETÀ' EVOLUTIVA	D86	42	47	-11%
	Terapia Occupazionale (CLASSE L/SNT2) D71	16	18	-11%	
	Lauree Magistrali a ciclo unico	MEDICINA E CHIRURGIA (CLASSE LM-41) IN LINGUA INGLESE (ISTIT D56	45	57	-21%
		MEDICINA E CHIRURGIA (CLASSE LM-41) (POLO CENTRALE) D51	222	149	49%
MEDICINA E CHIRURGIA (CLASSE LM-41) (POLO SAN PAOLO) D53		73	77	-5%	
MEDICINA E CHIRURGIA (CLASSE LM-41) (POLO VIALBA) D52		71	73	-3%	
ODONTOIATRIA E PROTESI DENTARIA (CLASSE LM-46) D54		62	41	51%	
Totale		1753	1681	4,3%	

MEDICINA VETERINARIA

Tipo Corso	Corso di laurea	Num. imm. a.a.corrente	Num imm. a.a. prec pari data	Variazione %
Lauree di Primo	ALLEVAMENTO E BENESSERE ANIMALE (CLASSE L-38) H13	335	293	14%

(1) per il conteggio degli immatricolati si considera il primo ingresso nel sistema universitario



Confronto immatricolati (1) a.a. 2014/15 pari data a.a. precedente Dati per facoltà, tipo corso e corso di studio

MEDICINA VETERINARIA

Tipo Corso	Corso di laurea		Num. imm. a.a.corrente	Num imm. a.a. prec pari data	Variazione %
Lauree di Primo Livello	Biotechnologie Veterinarie (Classe L-2)	H12	0	27	
	PRODUZIONE ANIMALI, ALIMENTI E SALUTE (CLASSE L-38)	H14	0	41	
	SCIENZE DELLE PRODUZIONI ANIMALI (CLASSE L-38)	H16	102	0	
Lauree Magistrali a ciclo unico	MEDICINA VETERINARIA (CLASSE LM-42)	H15	66	52	27%
	Totale		503	413	21,8%

SCIENZE AGRARIE E ALIMENTARI


Tipo Corso	Corso di laurea		Num. imm. a.a.corrente	Num imm. a.a. prec pari data	Variazione %
Lauree di Primo Livello	Agrotecnologie Per L'Ambiente E Il Territorio (Classe L-25)	G26	54	109	-50%
	Biotechnologie Vegetali, Alimentari E Agroambientali (Classe	G23	0	28	
	Produzione E Protezione Delle Piante E Dei Sistemi Del Verde	G27	67	99	-32%
	Scienze E Tecnologie Agrarie (Classe L-25)	G28	180	289	-38%
	Scienze E Tecnologie Alimentari (Classe L-26)	G29	215	208	3%
	Scienze E Tecnologie Della Ristorazione (Classe L-26)	G30	102	234	-56%
	Valorizzazione E Tutela Dell'Ambiente E Del Territorio Monta	G24	66	69	-4%
	Viticultura Ed Enologia (Classe L-25)	G25	89	144	-38%
	Totale		773	1180	-34,5%

SCIENZE DEL FARMACO

Tipo Corso	Corso di laurea		Num. imm. a.a.corrente	Num imm. a.a. prec pari data	Variazione %
Lauree di Primo Livello	Biotechnologie Farmaceutiche (Classe L-2)	E16	0	59	
	Scienze E Sicurezza Chimico-Tossicologiche Dell'Ambiente (CI	E17	38	129	-71%
	Scienze E Tecnologie Erboristiche (Classe L-29)	K04	86	102	-16%
Lauree Magistrali a ciclo unico	CHIMICA E TECNOLOGIE FARMACEUTICHE (CLASSE LM-13)	E25	175	172	2%
	FARMACIA (CLASSE LM-13)	E24	231	334	-31%
	Totale		530	796	-33,4%

SCIENZE E TECNOLOGIE

(1) per il conteggio degli immatricolati si considera il primo ingresso nel sistema universitario



Confronto immatricolati (1) a.a. 2014/15 pari data a.a. precedente Dati per facoltà, tipo corso e corso di studio

SCIENZE E TECNOLOGIE

Tipo Corso	Corso di laurea		Num. imm. a.a.corrente	Num imm. a.a. prec pari data	Variazione %
Lauree di Primo Livello	Biotechnologie Industriali E Ambientali (Classe L-2)	F64	0	31	
	CHIMICA (CLASSE L-27)	F5X	90	112	-20%
	CHIMICA INDUSTRIALE (CLASSE L-27)	F6X	72	76	-5%
	COMUNICAZIONE DIGITALE (CLASSE L-31)	F2X	0	156	
	Fisica (Classe L-30)	F63	181	171	6%
	INFORMATICA (CLASSE L-31)	F1X	188	290	-35%
	INFORMATICA MUSICALE (CLASSE L-31)	F3X	53	97	-45%
	INFORMATICA PER LA COMUNICAZIONE DIGITALE (CLASSE L-31)	F9X	76	0	
	MATEMATICA (CLASSE L-35)	F7X	140	124	13%
	Scienze Biologiche (Classe L-13)	F62	187	215	-13%
	SCIENZE E TECNOLOGIE PER LO STUDIO E LA CONSERVAZIONE DEI BE	F8X	53	35	51%
	Scienze Geologiche (Classe L-34)	F65	80	59	36%
	Scienze Naturali (Classe L-32)	F66	67	82	-18%
	SICUREZZA DEI SISTEMI E DELLE RETI INFORMATICHE (CLASSE L-31)	F68 F69	102 0	40 74	155%
	Totale			1289	1562


SCIENZE MOTORIE

Tipo Corso	Corso di laurea		Num. imm. a.a.corrente	Num imm. a.a. prec pari data	Variazione %
Lauree di Primo Livello	Scienze Motorie, Sport E Salute (Classe L-22)	Z05	206	229	-10%
Totale			206	229	-10,0%

SCIENZE POLITICHE, ECONOMICHE E SOCIALI

Tipo Corso	Corso di laurea		Num. imm. a.a.corrente	Num imm. a.a. prec pari data	Variazione %
Lauree di Primo Livello	Comunicazione E Societa' (Classe L-20)	B17	219	215	2%
	ECONOMIA E MANAGEMENT (CLASSE L-18,L-33)	B23	184	0	
	Economia Europea (Classe L-33)	B18	0	173	
	Management Pubblico (Classe L-16)	B21	265	220	20%
	Organizzazione E Risorse Umane (Classe L-16)	B16	2	216	-99%

(1) per il conteggio degli immatricolati si considera il primo ingresso nel sistema universitario



Confronto immatricolati (1) a.a. 2014/15 pari data a.a. precedente Dati per facoltà, tipo corso e corso di studio

SCIENZE POLITICHE, ECONOMICHE E SOCIALI

Tipo Corso	Corso di laurea		Num. imm. a.a.corrente	Num imm. a.a. prec pari data	Variazione %
Lauree di Primo Livello	SCIENZE DEL LAVORO DELL'AMMINISTRAZIONE E DEL MANAGEMENT (CLASSE L-16)	B24	231	0	
	Scienze Internazionali E Istituzioni Europee (Classe L-36)	B20	616	527	17%
	Scienze Politiche (Classe L-36)	B19	371	373	-1%
	Scienze Sociali Per La Globalizzazione (Classe L-37)	B22	199	167	19%
	Totale			2087	1891

STUDI UMANISTICI

Tipo Corso	Corso di laurea		Num. imm. a.a.corrente	Num imm. a.a. prec pari data	Variazione %
Lauree di Primo Livello	Filosofia (Classe L-5)	C22	422	385	10%
	Lettere (Classe L-10)	C21	642	554	16%
	Lingue E Letterature Straniere (Classe L-11)	C23	540	964	-44%
	LINGUE E LETTERATURE STRANIERE (INGLESE E ALTRA LINGUA)	C21	1	0	
	Scienze Dei Beni Culturali (Classe L-1)	C20	676	573	18%
	SCIENZE UMANE DELL'AMBIENTE, DEL TERRITORIO E DEL PAESAGGIO (CLASSE L-6)	C36	130	122	7%
	Scienze Umanistiche Per La Comunicazione (Classe L-20)	C24	222	245	-9%
	Storia (Classe L-42)	C25	287	328	-13%
Totale			2920	3171	-7,9%

(1) per il conteggio degli immatricolati si considera il primo ingresso nel sistema universitario