


Confronto ingressi secondo livello a.a. 2014/15 pari data a.a. prec.

Dati per facoltà, tipo corso e corso di studio


- [Dati a livello di ateneo](#)
 - [Mediazione Linguistica E Culturale](#)
 - [Scienze Del Farmaco](#)
 - [Medicina E Chirurgia](#)
 - [Scienze Agrarie E Alimentari](#)
 - [Scienze E Tecnologie](#)
 - [Scienze Politiche, Economiche E Sociali](#)
 - [Scienze Motorie](#)
 - [Medicina Veterinaria](#)
 - [Studi Umanistici](#)



Confronto ingressi secondo livello a.a. 2014/15 pari data a.a. prec.

Dati per facoltà, tipo corso e corso di studio

	Tipo Corso	Num. imm. a.a. corrente	Num. imm. a.a. prec pari data	Variazione %
MEDIAZIONE LINGUISTICA E CULTURALE	Lauree Magistrali	217	194	12%
MEDICINA E CHIRURGIA	Lauree Magistrali	273	296	-8%
MEDICINA VETERINARIA	Lauree Magistrali	86	68	26%
SCIENZE AGRARIE E ALIMENTARI	Lauree Magistrali	447	377	19%
SCIENZE DEL FARMACO	Lauree Magistrali	48	30	60%
SCIENZE E TECNOLOGIE	Lauree Magistrali	693	645	7%
SCIENZE MOTORIE	Lauree Magistrali	193	130	48%
SCIENZE POLITICHE, ECONOMICHE E SOCIALI	Lauree Magistrali	625	523	20%
STUDI UMANISTICI	Lauree Magistrali	1143	1094	4%
	Totale	3725	3357	11,0%



Confronto ingressi secondo livello a.a. 2014/15 pari data a.a. prec. Dati per facoltà, tipo corso e corso di studio

MEDIAZIONE LINGUISTICA E CULTURALE

Tipo Corso	Corso di laurea	Num. imm. a.a.corrente	Num imm. a.a. prec pari data	Variazione %
Lauree Magistrali	Lingue E Culture Per La Comunicazione E La Cooperazione Inte K02	217	194	12%
	Totale	217	194	11,9%

MEDICINA E CHIRURGIA


Tipo Corso	Corso di laurea	Num. imm. a.a.corrente	Num imm. a.a. prec pari data	Variazione %
Lauree Magistrali	BIOTECNOLOGIE MEDICHE E MEDICINA MOLECOLARE (CLASSE LM-9) D55	45	39	15%
	Scienze Cognitive E Processi Decisionali (Classe Lm-55) K03	78	110	-29%
	SCIENZE DELLE PROFESSIONI SANITARIE DELLA PREVENZIONE (CLASSE LM/SNT4) D96	37	40	-8%
	SCIENZE DELLE PROFESSIONI SANITARIE TECNICHE ASSISTENZIALI (CLASSE LM/SNT3) D99	21	18	17%
	SCIENZE DELLE PROFESSIONI SANITARIE TECNICHE DIAGNOSTICHE (CLASSE LM/SNT3) D97	39	40	-3%
	SCIENZE INFERMIERISTICHE E OSTETRICHE (CLASSE LM/SNT1) D95	28	25	12%
	SCIENZE RIABILITATIVE DELLE PROFESSIONI SANITARIE (CLASSE LM/SNT2) D98	25	24	4%
	Totale	273	296	-7,8%

MEDICINA VETERINARIA

Tipo Corso	Corso di laurea	Num. imm. a.a.corrente	Num imm. a.a. prec pari data	Variazione %
Lauree Magistrali	SCIENZE BIOTECNOLOGICHE VETERINARIE (CLASSE LM-9) H52	31	22	41%
	SCIENZE E TECNOLOGIE DELLE PRODUZIONI ANIMALI (CLASSE LM-86) H53	55	46	20%
	Totale	86	68	26,5%

SCIENZE AGRARIE E ALIMENTARI

Tipo Corso	Corso di laurea	Num. imm. a.a.corrente	Num imm. a.a. prec pari data	Variazione %
Lauree Magistrali	Alimentazione E Nutrizione Umana (Classe Lm-61) K05	203	183	11%



Confronto ingressi secondo livello a.a. 2014/15 pari data a.a. prec. Dati per facoltà, tipo corso e corso di studio

SCIENZE AGRARIE E ALIMENTARI


Tipo Corso	Corso di laurea	Num. imm. a.a.corrente	Num imm. a.a. prec pari data	Variazione %
Lauree Magistrali	BIOTECNOLOGIE VEGETALI, ALIMENTARI E AGRO-AMBIENTALI (CLASSE ENVIRONMENTAL AND FOOD ECONOMICS) G61	13	15	-13%
	Scienze Agrarie (Classe Lm-69) K07	12	0	
	Scienze Agroambientali (Classe Lm-73) G58	36	40	-10%
	Scienze Della Produzione E Protezione Delle Piante (Classe L G57)	30	13	131%
	Scienze E Tecnologie Alimentari (Classe Lm-70) G59	50	44	14%
	G60	103	82	26%
	Totale	447	377	18,6%

SCIENZE DEL FARMACO

Tipo Corso	Corso di laurea	Num. imm. a.a.corrente	Num imm. a.a. prec pari data	Variazione %
Lauree Magistrali	BIOTECNOLOGIE DEL FARMACO (CLASSE LM-9) E51	48	30	60%
	Totale	48	30	60,0%

SCIENZE E TECNOLOGIE

Tipo Corso	Corso di laurea	Num. imm. a.a.corrente	Num imm. a.a. prec pari data	Variazione %
Lauree Magistrali	BIODIVERSITA' ED EVOLUZIONE BIOLOGICA (CLASSE LM-6) F91	37	32	16%
	BIOLOGIA APPLICATA ALLA RICERCA BIOMEDICA (CLASSE LM-6) F92	58	53	9%
	BIOLOGIA APPLICATA ALLE SCIENZE DELLA NUTRIZIONE (CLASSE LM- F3Y)	50	68	-26%
	BIOLOGIA MOLECOLARE DELLA CELLULA (CLASSE LM-6) F93	53	54	-2%
	BIOTECNOLOGIE MOLECOLARI E BIOINFORMATICA (CLASSE LM- F96)	20	18	11%
	CHIMICA INDUSTRIALE E GESTIONALE (CLASSE LM-71) F6Y	0	43	
	FISICA (CLASSE LM-17) F95	98	75	31%
	INDUSTRIAL CHEMISTRY (CLASSE LM-71) F7Y	35	0	
	INFORMATICA (CLASSE LM-18) F94	70	28	150%
	INFORMATICA PER LA COMUNICAZIONE (CLASSE LM-18) F1Y	0	22	
	MATEMATICA (CLASSE LM-40) F4Y	97	100	-3%
	SCIENZE CHIMICHE (CLASSE LM-54) F5Y	66	70	-6%
	Scienze Della Natura (Classe Lm-60) F89	50	30	67%



Confronto ingressi secondo livello a.a. 2014/15 pari data a.a. prec. Dati per facoltà, tipo corso e corso di studio

SCIENZE E TECNOLOGIE

Tipo Corso	Corso di laurea		Num. imm. a.a.corrente	Num imm. a.a. prec pari data	Variazione %
Lauree Magistrali	SCIENZE DELLA TERRA (CLASSE LM-74)	F97	43	35	23%
	SICUREZZA INFORMATICA (CLASSE LM-66) (SEDE DI CREMA)	F2Y	16	17	-6%
	Totale		693	645	7,4%


SCIENZE MOTORIE

Tipo Corso	Corso di laurea		Num. imm. a.a.corrente	Num imm. a.a. prec pari data	Variazione %
Lauree Magistrali	SCIENZA DELL'ATTIVITA' FISICA PER IL BENESSERE (CLASSE LM-67)	Z32	60	37	62%
	SCIENZA, TECNICA E DIDATTICA DELLO SPORT (CLASSE LM-68)	Z31	133	93	43%
	Totale		193	130	48,5%

SCIENZE POLITICHE, ECONOMICHE E SOCIALI

Tipo Corso	Corso di laurea		Num. imm. a.a.corrente	Num imm. a.a. prec pari data	Variazione %
Lauree Magistrali	Amministrazioni E Politiche Pubbliche (Classe Lm-63)	B64	44	31	42%
	Comunicazione Pubblica E D'Impresa (Classe Lm-59)	B62	206	163	26%
	Economia E Finanza Internazionale (Classe Lm-77)	B63	0	83	
	ECONOMICS AND FINANCE (CLASSE LM-16)	B69	56	0	
	Economics And Political Science (Classe Lm-56, Lm-62)	B67	30	26	15%
	MANAGEMENT DELL'INNOVAZIONE E IMPRENDITORIALITA' (CLASSE LM-77)	B71	81	0	
	MANAGEMENT OF HUMAN RESOURCES AND LABOUR STUDIES (CLASSE LM-62)	B72	35	0	
	Relazioni Internazionali (Classe Lm-52)	B61	119	86	38%
	Scienze Del Lavoro (Classe Lm-62)	B60	0	64	
	Scienze Politiche E Di Governo (Classe Lm-62)	B66	54	55	-2%
	Scienze Sociali Per La Ricerca E Le Istituzioni (Classe Lm-8)	B65	0	15	
	Totale		625	523	19,5%

STUDI UMANISTICI



Confronto ingressi secondo livello a.a. 2014/15 pari data a.a. prec. Dati per facoltà, tipo corso e corso di studio

STUDI UMANISTICI

Tipo Corso	Corso di laurea		Num. imm. a.a.corrente	Num imm. a.a. prec pari data	Variazione %
Lauree Magistrali	Archeologia (Classe Lm-2)	C79	32	23	39%
	Archivistica E Biblioteconomia (Classe Lm-5)	C80	0	15	
	Cultura E Storia Del Sistema Editoriale (Classe Lm-19)	C74	0	73	
	EDITORIA, CULTURE DELLA COMUNICAZIONE E DELLA MODA (CLASSE LM-92)	C84	189	0	
	Filologia, Letteratura E Storia Dell'Antichita' (Classe Lm-1	C81	34	55	-38%
	Lettere Moderne (Classe Lm-14)	C71	228	196	16%
	Lingue E Letterature Europee Ed Extraeuropee (Classe Lm-37)	C73	149	123	21%
	MUSICOLOGIA (CLASSE LM-45)	C77	0	34	
	SCIENZE DELLA MUSICA E DELLO SPETTACOLO (CLASSE LM-45)	C88	56	0	
	Scienze Dello Spettacolo (Classe Lm-65)	C78	0	40	
	Scienze Filosofiche (Classe Lm-78)	C72	161	156	3%
	Scienze Storiche (Classe Lm-84)	C75	153	128	20%
	Storia E Critica Dell'Arte (Classe Lm-89)	C70	92	93	-1%
	Teoria E Metodi Per La Comunicazione (Classe Lm-92)	C82	0	116	
	VALORIZZAZIONE CULTURALE DEL TERRITORIO E DEL PAESAGGIO (CLASSE LM-80)	C86	49	42	17%
	Totale		1143	1094	4,5%