


Confronto iscritti a.a. 2014/15 pari data a.a. precedente

Dati per facoltà, tipo corso e corso di studio


- [Dati a livello di ateneo](#)
 - [Scienze Del Farmaco](#)
 - [Mediazione Linguistica E Culturale](#)
 - [Medicina E Chirurgia](#)
 - [Scienze Agrarie E Alimentari](#)
 - [Scienze E Tecnologie](#)
 - [Scienze Politiche, Economiche E Sociali](#)
 - [Giurisprudenza](#)
 - [Scienze Motorie](#)
 - [Medicina Veterinaria](#)
 - [Interfacoltà' Scientifiche](#)
 - [Studi Umanistici](#)



Confronto iscritti a.a. 2014/15 pari data a.a. precedente

Dati per facoltà, tipo corso e corso di studio

	Tipo Corso	Num. isc. a.a. corrente	Num. isc. a.a. prec pari data	Variazione %	Totale isc. a.a. prec
<u>GIURISPRUDENZA</u>	Lauree di Primo Livello	975	884	10%	884
	Lauree Magistrali a ciclo unico	5789	5823	-1%	5823
	Lauree Vecchio Ordinamento	352	416	-15%	416
	Lauree Magistrali	20	27	-26%	27
<u>INTERFACOLTA' SCIENTIFICHE</u>	Lauree di Primo Livello	185	0		0
<u>MEDIAZIONE LINGUISTICA E CULTURALE</u>	Lauree di Primo Livello	2315	2246	3%	2245
	Lauree Magistrali	504	504	0%	504
<u>MEDICINA E CHIRURGIA</u>	Lauree di Primo Livello	234	213	10%	212
	Lauree Sanitarie	4382	4506	-3%	4506
	Lauree Magistrali a ciclo unico	3225	2957	9%	2957
	Lauree Vecchio Ordinamento	90	115	-22%	115
	Lauree Magistrali	676	744	-9%	744
<u>MEDICINA VETERINARIA</u>	Lauree di Primo Livello	1079	961	12%	961
	Lauree Magistrali a ciclo unico	992	1049	-5%	1049
	Lauree Vecchio Ordinamento	27	31	-13%	31
	Diplomi	1	1	0%	1
	Lauree Magistrali	165	137	20%	137
<u>SCIENZE AGRARIE E ALIMENTARI</u>	Lauree di Primo Livello	3297	3362	-2%	3362
	Lauree Vecchio Ordinamento	23	32	-28%	32
	Diplomi	2	2	0%	2
	Lauree Magistrali	905	717	26%	717
<u>SCIENZE DEL FARMACO</u>	Lauree di Primo Livello	799	934	-14%	933
	Lauree Magistrali a ciclo unico	3192	3327	-4%	3325
	Lauree Vecchio Ordinamento	66	80	-18%	80
	Lauree Magistrali	88	78	13%	78
<u>SCIENZE E TECNOLOGIE</u>	Lauree di Primo Livello	5385	5677	-5%	5676
	Lauree Vecchio Ordinamento	157	179	-12%	179
	Diplomi	4	6	-33%	6
	Lauree Magistrali	1650	1672	-1%	1672
<u>SCIENZE MOTORIE</u>	Lauree di Primo Livello	950	958	-1%	958
	Lauree Vecchio Ordinamento	18	27	-33%	27
	Lauree Magistrali	369	288	28%	288
<u>SCIENZE POLITICHE, ECONOMICHE E SOCIALI</u>	Lauree di Primo Livello	6671	6277	6%	6277
	Lauree Vecchio Ordinamento	181	215	-16%	215
	Lauree Magistrali	1384	1354	2%	1354
<u>STUDI UMANISTICI</u>	Lauree di Primo Livello	11161	11225	-1%	11223
	Lauree Vecchio Ordinamento	377	450	-16%	450
	Lauree Magistrali	2911	2874	1%	2874
	Totale	60601	60348	0,4%	60340



Confronto iscritti a.a. 2014/15 pari data a.a. precedente

Dati per facoltà, tipo corso e corso di studio

GIURISPRUDENZA

Tipo Corso	Corso di laurea		Num. isc. a.a.corrente	Num. isc. a.a. prec pari data	Variazione %	Totale isc. a.a. prec.
Lauree di Primo Livello	Scienze dei servizi giuridici	A11	42	64	-34%	64
	Scienze Dei Servizi Giuridici (Classe L-14)	A12	871	733	19%	733
	Scienze dei servizi giuridici per consulenti d'impresa	A06	0	1		1
	Scienze dei servizi giuridici per operatori finaz/banc/assic	A09	1	1	0%	1
	Scienze dei servizi giuridici per operatori giuridico-inform	A10	0	1		1
	Scienze giuridiche	A04	61	84	-27%	84
Lauree Magistrali a ciclo unico	Giurisprudenza	A21	5789	5823	-1%	5823
Lauree Vecchio Ordinamento	Giurisprudenza	A01	352	416	-15%	416
Lauree Magistrali	Giurisprudenza	A20	20	27	-26%	27
		Totale	7136	7150	-0,2%	7150


INTERFACOLTA' SCIENTIFICHE

Tipo Corso	Corso di laurea		Num. isc. a.a.corrente	Num. isc. a.a. prec pari data	Variazione %	Totale isc. a.a. prec.
Lauree di Primo Livello	BIOTECNOLOGIA	K06	185	0		0
		Totale	185	0	100,0%	0

MEDIAZIONE LINGUISTICA E CULTURALE

Tipo Corso	Corso di laurea		Num. isc. a.a.corrente	Num. isc. a.a. prec pari data	Variazione %	Totale isc. a.a. prec.
Lauree di Primo Livello	Mediazione linguistica e culturale	C09	76	123	-38%	123
	Mediazione Linguistica E Culturale (Classe L-12)	K01	2239	2123	5%	2122
Lauree Magistrali	Lingue, culture e comunicazione internazionale	B59	6	9	-33%	9
	Lingue E Culture Per La Comunicazione E La Cooperazione Inte	K02	498	495	1%	495
		Totale	2819	2750	2,5%	2749

MEDICINA E CHIRURGIA




Confronto iscritti a.a. 2014/15 pari data a.a. precedente

Dati per facoltà, tipo corso e corso di studio

MEDICINA E CHIRURGIA


Tipo Corso	Corso di laurea		Num. isc. a.a.corrente	Num. isc. a.a. prec pari data	Variazione %	Totale isc. a.a. prec.
Lauree di Primo Livello	BIOTECNOLOGIE	NNN	0	0		0
	Biotecnologie mediche	D41	10	11	-9%	11
	Biotecnologie Mediche (Classe L-2)	D47	224	202	11%	201
Lauree Sanitarie	Assistenza sanitaria	D42	1	1	0%	1
	Assistenza Sanitaria (CLASSE L/SNT4)	D82	74	63	17%	63
	Dietistica	D40	1	3	-67%	3
	Dietistica (CLASSE L/SNT3)	D80	89	87	2%	87
	Educazione professionale	D32	2	10	-80%	10
	Educazione Professionale (CLASSE L/SNT2)	D72	235	228	3%	228
	Fisioterapia	D27	2	2	0%	2
	Fisioterapia (CLASSE L/SNT2)	D67	347	338	3%	338
	Igiene dentale	D39	2	4	-50%	4
	Igiene Dentale (CLASSE L/SNT3)	D79	204	223	-9%	223
	Infermieristica	D24	67	160	-58%	160
	Infermieristica (CLASSE L/SNT1)	D64	1888	1870	1%	1870
	INFERMIERISTICA PEDIATRICA (CLASSE L/SNT1) - ABILITANTE ALLA PROFESSIONE SANITARIA DI INFERMIERE PEDIATRICO	D85	64	62	3%	62
	Logopedia	D28	1	1	0%	1
	Logopedia (CLASSE L/SNT2)	D68	224	215	4%	215
	Ortottica e assistenza oftalmologica	D29	1	1	0%	1
	ORTOTTICA E ASSISTENZA OFTALMOLOGICA (CLASSE L/SNT2) - D69 ABILITANTE ALLA PROFESSIONE SANITARIA DI ORTOTTISTA ED ASSISTENTE DI OFTALMOLOGIA	D69	71	87	-18%	87
	Ostetricia (CLASSE L/SNT1)	D65	131	130	1%	130
	Podologia	D26	1	2	-50%	2
	Podologia (CLASSE L/SNT2)	D66	76	73	4%	73
	Tecnica della riabilitazione psichiatrica	D30	1	4	-75%	4
	Tecnica della Rriabilitazione Psichiatrica (CLASSE L/SNT2)	D70	57	47	21%	47
	Tecniche Audiometriche (CLASSE L/SNT3)	D73	42	42	0%	42
	Tecniche audioprotesiche	D37	1	2	-50%	2
	Tecniche Audioprotesiche (CLASSE L/SNT3)	D77	76	79	-4%	79
	TECNICHE DELLA PREVENZIONE NELL'AMBIENTE E NEI LUOGHI DI LAVORO (CLASSE L/SNT4) - ABILITANTE ALLA PROFESSIONE SANITARIA DI TECNICO DELLA PREVENZIONE NELL'AMBIENTE E NEI LUOGHI DI LAVORO	D83	86	85	1%	85
	Tecniche di fisiopatologia cardiocircolatoria e perfusione c	D38	0	1		1
	TECNICHE DI FISIOPATOLOGIA CARDIOCIRCOLATORIA E PERFUSIONE CARDIOVASCOLARE (CLASSE L/SNT3) - ABILITANTE ALLA PROFESSIONE SANITARIA DI TECNICO DI FISIOPATOLOGIA CARDIOCIRCOLATORIA E PERFUSIONE CARDIOVASCOLARE	D78	37	38	-3%	38
Tecniche di laboratorio biomedico	D34	12	21	-43%	21	
Tecniche di Laboratorio Biomedico (CLASSE L/SNT3)	D74	118	129	-9%	129	



Confronto iscritti a.a. 2014/15 pari data a.a. precedente Dati per facoltà, tipo corso e corso di studio

MEDICINA E CHIRURGIA

Tipo Corso	Corso di laurea		Num. isc. a.a.corrente	Num. isc. a.a. prec pari data	Variazione %	Totale isc. a.a. prec.
Lauree Sanitarie	Tecniche di neurofisiopatologia	D36	1	3	-67%	3
	Tecniche di Neurofisiopatologia (CLASSE L/SNT3)	D76	21	21	0%	21
	Tecniche di radiologia medica, per immagini e radioterapia	D35	1	4	-75%	4
	TECNICHE DI RADIOLOGIA MEDICA, PER IMMAGINI E RADIOTERAPIA (CLASSE L/SNT3) - ABILITANTE ALLA PROFESSIONE SANITARIA DI TECNICO DI RADIOLOGIA MEDICA	D75	161	177	-9%	177
	Tecniche Ortopediche (CLASSE L/SNT3)	D88	64	70	-9%	70
	Tecnologie della prevenzione nell'ambiente di lavoro	D43	2	8	-75%	8
	TERAPIA DELLA NEURO E PSICOMOTRICITÀ DELL'ETÀ EVOLUTIVA (CLASSE L/SNT2) - ABILITANTE ALLA PROFESSIONE SANITARIA DI TERAPISTA DELLA NEURO E PSICOMOTRICITÀ DELL'ETÀ EVOLUTIVA	D86	154	148	4%	148
	Terapia occupazionale	D31	1	3	-67%	3
	Terapia Occupazionale (CLASSE L/SNT2)	D71	66	64	3%	64
	Lauree Magistrali a ciclo unico	CORSI DI LAUREA MAGISTRALE IN MEDICINA E CHIRURGIA	VVV	0	0	
Medicina e chirurgia		DX3	79	94	-16%	94
MEDICINA E CHIRURGIA (CLASSE LM-41) IN LINGUA INGLESE (ISTIT		D56	230	192	20%	192
MEDICINA E CHIRURGIA (CLASSE LM-41) (POLO CENTRALE)		D51	1260	1115	13%	1115
MEDICINA E CHIRURGIA (CLASSE LM-41) (POLO SAN PAOLO)		D53	674	662	2%	662
MEDICINA E CHIRURGIA (CLASSE LM-41) (POLO VIALBA)		D52	638	624	2%	624
Odontoiatria e protesi dentaria		DX2	10	15	-33%	15
ODONTOIATRIA E PROTESI DENTARIA (CLASSE LM-46)		D54	334	255	31%	255
Lauree Vecchio Ordinamento	Biotecnologie mediche	BT4	0	1		1
	Medicina e chirurgia	DX1	1	1	0%	1
		D01	52	60	-13%	60
		D03	10	13	-23%	13
	Odontoiatria e protesi dentaria	D02	27	40	-33%	40
Lauree Magistrali	BIOTECNOLOGIE MEDICHE E MEDICINA MOLECOLARE (CLASSE LM-9)	D55	93	94	-1%	94
	Scienze Cognitive E Processi Decisionali (Classe Lm-55)	K03	269	338	-20%	338
	Scienze delle professioni sanitarie della prevenzione	DX6	2	3	-33%	3
	SCIENZE DELLE PROFESSIONI SANITARIE DELLA PREVENZIONE (CLASSE LM/SNT4)	D96	80	88	-9%	88
	SCIENZE DELLE PROFESSIONI SANITARIE TECNICHE ASSISTENZIALI (CLASSE LM/SNT3)	D99	35	32	9%	32
	SCIENZE DELLE PROFESSIONI SANITARIE TECNICHE DIAGNOSTICHE (CLASSE LM/SNT3)	D97	80	79	1%	79
	Scienze delle professioni tecniche diagnostiche	DX7	1	1	0%	1
	Scienze infermieristiche e ostetriche	DX5	3	7	-57%	7
	SCIENZE INFERMIERISTICHE E OSTETRICHE (CLASSE LM/SNT1)	D95	58	54	7%	54
	SCIENZE RIABILITATIVE DELLE PROFESSIONI SANITARIE (CLASSE LM/SNT2)	D98	55	48	15%	48
		Totale		8607	8535	0,8%



Confronto iscritti a.a. 2014/15 pari data a.a. precedente


Dati per facoltà, tipo corso e corso di studio

MEDICINA VETERINARIA

Tipo Corso	Corso di laurea		Num. isc. a.a.corrente	Num isc. a.a. prec pari data	Variazione %	Totale isc. a.a. prec.
Lauree di Primo Livello	Allevamento e benessere animale	H09	25	35	-29%	35
	ALLEVAMENTO E BENESSERE ANIMALE (CLASSE L-38)	H13	829	708	17%	708
	Biotecnologie veterinarie	H11	12	20	-40%	20
	Biotecnologie Veterinarie (Classe L-2)	H12	41	89	-54%	89
	PRODUZIONI ANIMALI, ALIMENTI E SALUTE (CLASSE L-38)	H14	58	97	-40%	97
	SCIENZE DELLE PRODUZIONI ANIMALI (CLASSE L-38)	H16	107	0		0
	Tecnologie delle produzioni animali e qualita' dei prodotti	H10	7	12	-42%	12
Lauree Magistrali a ciclo unico	Medicina veterinaria	H08	304	426	-29%	426
	MEDICINA VETERINARIA (CLASSE LM-42)	H15	688	623	10%	623
Lauree Vecchio Ordinamento	Medicina veterinaria	H01	7	7	0%	7
		H03	15	18	-17%	18
		H06	2	3	-33%	3
	Scienze della produzione animale	H02	1	1	0%	1
	Scienze e tecnologie delle produzioni animali	H07	2	2	0%	2
Diplomi	Produzioni animali	H05	1	1	0%	1
Lauree Magistrali	SCIENZE BIOTECNOLOGICHE VETERINARIE (CLASSE LM-9)	H52	57	51	12%	51
	Scienze e tecnologie delle produzioni animali	H50	2	3	-33%	3
	SCIENZE E TECNOLOGIE DELLE PRODUZIONI ANIMALI (CLASSE LM-86)	H53	106	83	28%	83
Totale			2264	2179	3,9%	2179

SCIENZE AGRARIE E ALIMENTARI

Tipo Corso	Corso di laurea		Num. isc. a.a.corrente	Num isc. a.a. prec pari data	Variazione %	Totale isc. a.a. prec.
Lauree di Primo Livello	Agrotecnologie per l'ambiente e il territorio	G16	6	11	-45%	11
	Agrotecnologie Per L'Ambiente E Il Territorio (Classe L-25)	G26	283	318	-11%	318
	Biotecnologie Vegetali, Alimentari E Agroambientali (Classe L-25)	G23	37	69	-46%	69
	Produzione E Protezione Delle Piante E Dei Sistemi Del Verde	G27	293	314	-7%	314
	Produzione vegetale	G13	4	6	-33%	6
	Protezione delle piante	G14	5	9	-44%	9
	Scienza produzione e trasformazione del latte (Crema)	G22	1	2	-50%	2
	Scienze della produzione e trasformazione del latte	G15	1	1	0%	1
	Scienze e tecnologie agrarie	G12	21	28	-25%	28
	Scienze E Tecnologie Agrarie (Classe L-25)	G28	702	671	5%	671
	Scienze e tecnologie alimentari	G17	25	36	-31%	36
	Scienze E Tecnologie Alimentari (Classe L-26)	G29	761	740	3%	740



Confronto iscritti a.a. 2014/15 pari data a.a. precedente


Dati per facoltà, tipo corso e corso di studio

SCIENZE AGRARIE E ALIMENTARI

Tipo Corso	Corso di laurea		Num. isc. a.a.corrente	Num isc. a.a. prec pari data	Variazione %	Totale isc. a.a. prec.
Lauree di Primo Livello	Scienze e tecnologie della ristorazione	G20	9	14	-36%	14
	Scienze E Tecnologie Della Ristorazione (Classe L-26)	G30	492	513	-4%	513
	Valorizzazione E Tutela Dell'Ambiente E Del Territorio Monta	G24	213	193	10%	193
	Valorizzazione e tutela dell'ambiente e del territorio monta	G19	12	12	0%	12
	Viticoltura ed enologia	G18	32	37	-14%	37
	Viticoltura Ed Enologia (Classe L-25)	G25	400	388	3%	388
Lauree Vecchio Ordinamento	Scienze agrarie	G01	2	2	0%	2
		G03	7	8	-13%	8
	Scienze delle preparazioni alimentari	G02	3	5	-40%	5
	Scienze e tecnologie agrarie	G09	7	10	-30%	10
	Scienze e tecnologie alimentari	G04	2	4	-50%	4
		G08	2	3	-33%	3
Diplomi	Viticoltura ed enologia	G11	2	2	0%	2
Lauree Magistrali	Alimentazione E Nutrizione Umana (Classe Lm-61)	K05	435	339	28%	339
	BIOTECNOLOGIE VEGETALI, ALIMENTARI E AGRO-AMBIENTALI (CLASSE	G61	31	34	-9%	34
	ENVIRONMENTAL AND FOOD ECONOMICS	K07	13	0		0
	Qualita' e sicurezza dell'alimentazione umana	G55	0	1		1
	Scienze agrarie	G53	1	2	-50%	2
	Scienze Agrarie (Classe Lm-69)	G58	83	94	-12%	94
	Scienze Agroambientali (Classe Lm-73)	G57	47	22	114%	22
	Scienze alimentari	G50	1	2	-50%	2
	Scienze Della Produzione E Protezione Delle Piante (Classe L	G59	97	67	45%	67
	Scienze E Tecnologie Alimentari (Classe Lm-70)	G60	197	156	26%	156
	Totale		4227	4113	2,8%	4113

SCIENZE DEL FARMACO

Tipo Corso	Corso di laurea		Num. isc. a.a.corrente	Num isc. a.a. prec pari data	Variazione %	Totale isc. a.a. prec.
Lauree di Primo Livello	Biotecnologie farmaceutiche	E13	30	47	-36%	47
	Biotecnologie Farmaceutiche (Classe L-2)	E16	142	228	-38%	228
	Scienze E Sicurezza Chimico-Tossicologiche Dell'Ambiente (Cl	E17	259	290	-11%	289
	Scienze E Tecnologie Erboristiche (Classe L-29)	K04	329	317	4%	317
	Tecniche erboristiche (Milano)	E10	28	36	-22%	36
	Tossicologia dell'ambiente (Lodi)	E12	11	16	-31%	16
Lauree Magistrali a ciclo unico	Chimica e tecnologie farmaceutiche	E15	251	348	-28%	348



Confronto iscritti a.a. 2014/15 pari data a.a. precedente


Dati per facoltà, tipo corso e corso di studio

SCIENZE DEL FARMACO

Tipo Corso	Corso di laurea		Num. isc. a.a.corrente	Num. isc. a.a. prec pari data	Variazione %	Totale isc. a.a. prec.
Lauree Magistrali a ciclo unico	CHIMICA E TECNOLOGIE FARMACEUTICHE (CLASSE LM-13)	E25	953	852	12%	851
	Farmacia	E14	404	617	-35%	617
	FARMACIA (CLASSE LM-13)	E24	1584	1510	5%	1509
Lauree Vecchio Ordinamento	Biotecnologie farmaceutiche	E41	1	1	0%	1
	Chimica e tecnologie farmaceutiche	E02	9	9	0%	9
		E04	1	1	0%	1
		E07	11	20	-45%	20
		E01	3	4	-25%	4
	Farmacia	E03	12	12	0%	12
		E06	29	33	-12%	33
Lauree Magistrali	Biotecnologie del farmaco	E50	0	2		2
	BIOTECNOLOGIE DEL FARMACO (CLASSE LM-9)	E51	88	76	16%	76
		Totale	4145	4419	-6,2%	4416

SCIENZE E TECNOLOGIE

Tipo Corso	Corso di laurea		Num. isc. a.a.corrente	Num. isc. a.a. prec pari data	Variazione %	Totale isc. a.a. prec.
Lauree di Primo Livello	Biotecnologie industriali e ambientali	F56	3	6	-50%	6
	Biotecnologie Industriali E Ambientali (Classe L-2)	F64	79	139	-43%	139
	Chimica	F45	22	34	-35%	34
	Chimica applicata e ambientale	F44	7	13	-46%	13
	CHIMICA APPLICATA E AMBIENTALE (CLASSE L-27)	F4X	17	24	-29%	24
	CHIMICA (CLASSE L-27)	F5X	328	327	0%	327
	Chimica industriale	F46	25	31	-19%	31
	CHIMICA INDUSTRIALE (CLASSE L-27)	F6X	275	252	9%	252
	Comunicazione digitale	F47	84	111	-24%	111
	COMUNICAZIONE DIGITALE (CLASSE L-31)	F2X	259	379	-32%	379
	Fisica	F48	33	45	-27%	45
	Fisica (Classe L-30)	F63	603	565	7%	564
	Informatica	F49	157	227	-31%	227
	INFORMATICA (CLASSE L-31)	F1X	633	603	5%	603
	INFORMATICA (CLASSE L-31) (CREMA)	F67	40	56	-29%	56
	Informatica (Crema)	F54	18	26	-31%	26
	INFORMATICA MUSICALE (CLASSE L-31)	F3X	257	279	-8%	279
	INFORMATICA PER LA COMUNICAZIONE DIGITALE (CLASSE L-31)	F9X	85	0		0




Confronto iscritti a.a. 2014/15 pari data a.a. precedente

Dati per facoltà, tipo corso e corso di studio

SCIENZE E TECNOLOGIE

Tipo Corso	Corso di laurea		Num. isc. a.a.corrente	Num. isc. a.a. prec pari data	Variazione %	Totale isc. a.a. prec.
Lauree di Primo Livello	Informatica per le telecomunicazioni	F58	12	19	-37%	19
	Matematica	F50	26	39	-33%	39
	MATEMATICA (CLASSE L-35)	F7X	469	454	3%	454
	Matematica per le applicazioni	F51	10	13	-23%	13
	Scienze biologiche	F42	72	103	-30%	103
	Scienze Biologiche (Classe L-13)	F62	658	698	-6%	698
	Scienze e tecnologie comunicazione musicale	F57	1	4	-75%	4
		F61	8	14	-43%	14
	SCIENZE E TECNOLOGIE PER LO STUDIO E LA CONSERVAZIONE DEI BE	F8X	144	109	32%	109
	Scienze geologiche	F43	11	20	-45%	20
	Scienze Geologiche (Classe L-34)	F65	279	250	12%	250
	Scienze naturali	F52	26	37	-30%	37
	Scienze Naturali (Classe L-32)	F66	318	349	-9%	349
	SICUREZZA DEI SISTEMI E DELLE RETI INFORMATICHE (CLASSE L-31)	F68	206	142	45%	142
		F69	136	182	-25%	182
	Sicurezza dei sistemi e delle reti informatiche (Crema)	F59	31	50	-38%	50
		F60	47	69	-32%	69
	Tecnologie per la societa' dell'informazione (Crema)	F55	6	8	-25%	8
	Lauree Vecchio Ordinamento	Chimica industriale	F02	1	1	0%
F12			2	2	0%	2
Fisica		F03	27	32	-16%	32
		F16	16	17	-6%	17
Informatica (Crema)		F30	4	4	0%	4
Informatica (Milano)		F28	13	14	-7%	14
Matematica		F04	8	10	-20%	10
		F15	4	5	-20%	5
Scienze biologiche		F06	10	8	25%	8
		F09	7	9	-22%	9
		F33	15	21	-29%	21
Scienze dell'informazione		F08	21	23	-9%	23
Scienze geologiche		F07	6	6	0%	6
		F14	2	2	0%	2
Scienze naturali		F05	7	6	17%	6
	F13	12	16	-25%	16	
	F36	2	3	-33%	3	
Diplomi	Informatica	F26	4	6	-33%	6
Lauree Magistrali	Analisi e gestione degli ambienti naturali	F85	0	1		1
	BIODIVERSITA' ED EVOLUZIONE BIOLOGICA (CLASSE LM-6)	F91	81	71	14%	71
	Biologia applicata alla ricerca biomedica	F79	2	7	-71%	7



Confronto iscritti a.a. 2014/15 pari data a.a. precedente


Dati per facoltà, tipo corso e corso di studio

SCIENZE E TECNOLOGIE

Tipo Corso	Corso di laurea	Num. isc. a.a.corrente	Num. isc. a.a. prec pari data	Variazione %	Totale isc. a.a. prec.	
Lauree Magistrali	BIOLOGIA APPLICATA ALLA RICERCA BIOMEDICA (CLASSE LM-6)	F92	124	120	3%	120
	BIOLOGIA APPLICATA ALLE SCIENZE DELLA NUTRIZIONE (CLASSE LM-6)	F3Y	151	201	-25%	201
	Biologia molecolare della cellula	F80	2	2	0%	2
	BIOLOGIA MOLECOLARE DELLA CELLULA (CLASSE LM-6)	F93	119	114	4%	114
	BIOTECNOLOGIE MOLECOLARI E BIOINFORMATICA (CLASSE LM-8)	F96	44	49	-10%	49
	CHIMICA INDUSTRIALE E GESTIONALE (CLASSE LM-71)	F6Y	50	93	-46%	93
	Fisica	F71	2	3	-33%	3
	FISICA (CLASSE LM-17)	F95	227	212	7%	212
	Genomica funzionale e bioinformatica	F82	2	3	-33%	3
	Geologia: processi, risorse ed applicazioni	F77	1	3	-67%	3
	INDUSTRIAL CHEMISTRY (CLASSE LM-71)	F7Y	35	0		0
	Informatica	F74	4	7	-43%	7
	INFORMATICA (CLASSE LM-18)	F94	136	84	62%	84
	INFORMATICA PER LA COMUNICAZIONE (CLASSE LM-18)	F1Y	39	68	-43%	68
	Matematica	F76	1	2	-50%	2
	MATEMATICA (CLASSE LM-40)	F4Y	233	235	-1%	235
	Matematica per le applicazioni	F88	0	1		1
	Scienze chimiche	F83	0	2		2
	Scienze chimiche applicate e ambientali	F84	1	1	0%	1
	SCIENZE CHIMICHE (CLASSE LM-54)	F5Y	148	149	-1%	149
	Scienze Della Natura (Classe Lm-60)	F89	93	76	22%	76
	SCIENZE DELLA TERRA (CLASSE LM-74)	F97	103	97	6%	97
	Scienze e tecnologie dell'informazione (Crema)	F87	1	2	-50%	2
	SICUREZZA INFORMATICA (CLASSE LM-66) (SEDE DI CREMA)	F2Y	44	56	-21%	56
	Tecnologie dell'informazione e della comunicazione	F75	7	13	-46%	13
		Totale	7196	7534	-4,5%	7533

SCIENZE MOTORIE

Tipo Corso	Corso di laurea	Num. isc. a.a.corrente	Num. isc. a.a. prec pari data	Variazione %	Totale isc. a.a. prec.	
Lauree di Primo Livello	Scienze motorie e sport	Z03	56	82	-32%	82
	Scienze Motorie, Sport E Salute (Classe L-22)	Z05	894	876	2%	876
Lauree Vecchio Ordinamento	Scienze Motorie	Z01	18	27	-33%	27
Lauree Magistrali	SCIENZA DELL'ATTIVITA' FISICA PER IL BENESSERE (CLASSE LM-67)	Z32	113	77	47%	77




Confronto iscritti a.a. 2014/15 pari data a.a. precedente Dati per facoltà, tipo corso e corso di studio

SCIENZE MOTORIE

Tipo Corso	Corso di laurea	Num. isc. a.a.corrente	Num. isc. a.a. prec pari data	Variazione %	Totale isc. a.a. prec.
Lauree Magistrali	Scienza dello sport Z04	1	1	0%	1
	SCIENZA, TECNICA E DIDATTICA DELLO SPORT (CLASSE LM-68) Z31	255	210	21%	210
	Totale	1337	1273	5,0%	1273

SCIENZE POLITICHE, ECONOMICHE E SOCIALI

Tipo Corso	Corso di laurea	Num. isc. a.a.corrente	Num. isc. a.a. prec pari data	Variazione %	Totale isc. a.a. prec.
Lauree di Primo Livello	Comunicazione e societa' B10	34	46	-26%	46
	Comunicazione E Societa' (Classe L-20) B17	769	787	-2%	787
	ECONOMIA E MANAGEMENT (CLASSE L-18,L-33) B23	197	0		0
	Economia europea B11	28	41	-32%	41
	Economia Europea (Classe L-33) B18	492	699	-30%	699
	Management Pubblico (Classe L-16) B21	697	569	22%	569
	Organizzazione e risorse umane B12	33	42	-21%	42
	Organizzazione E Risorse Umane (Classe L-16) B16	455	638	-29%	638
	SCIENZE DEL LAVORO DELL'AMMINISTRAZIONE E DEL MANAGEMENT (CLASSE L-16) B24	248	0		0
	Scienze dell'amministrazione B13	35	46	-24%	46
	Scienze internazionali e istituzioni europee B14	67	90	-26%	90
	Scienze Internazionali E Istituzioni Europee (Classe L-36) B20	1722	1450	19%	1450
	Scienze politiche B15	102	157	-35%	157
	Scienze Politiche (Classe L-36) B19	1258	1251	1%	1251
	Scienze Sociali Per La Globalizzazione (Classe L-37) B22	534	461	16%	461
Lauree Vecchio Ordinamento	Scienze Politiche B01	59	68	-13%	68
	B02	81	93	-13%	93
	B03	41	54	-24%	54
Lauree Magistrali	Amministrazioni e politiche pubbliche B54	1	1	0%	1
	Amministrazioni E Politiche Pubbliche (Classe Lm-63) B64	88	79	11%	79
	Comunicazione politica e sociale B55	5	11	-55%	11
	Comunicazione Pubblica E D'Impresa (Classe Lm-59) B62	397	369	8%	369
	Droit Et Politiques De L'Intégration Européen: Droit Constit B68	0	10		10
	Economia e finanza internazionale B50	5	6	-17%	6
	Economia E Finanza Internazionale (Classe Lm-77) B63	93	148	-37%	148
	ECONOMICS AND FINANCE (CLASSE LM-16) B69	56	0		0
	Economics And Political Science (Classe Lm-56, Lm-62) B67	63	80	-21%	80
Istituzioni e sistemi di governo delle autonomie territorial B51	0	1		1	




Confronto iscritti a.a. 2014/15 pari data a.a. precedente Dati per facoltà, tipo corso e corso di studio

SCIENZE POLITICHE, ECONOMICHE E SOCIALI

Tipo Corso	Corso di laurea		Num. isc. a.a.corrente	Num. isc. a.a. prec pari data	Variazione %	Totale isc. a.a. prec.
Lauree Magistrali	MANAGEMENT DELL'INNOVAZIONE E IMPRENDITORIALITA' (CLASSE LM-77)	B71	81	0		0
	MANAGEMENT OF HUMAN RESOURCES AND LABOUR STUDIES (CLASSE LM-62)	B72	35	0		0
	Politica e istituzioni comparate	B56	1	1	0%	1
	Relazioni internazionali	B52	9	11	-18%	11
	Relazioni Internazionali (Classe Lm-52)	B61	271	253	7%	253
	Scienze del lavoro	B57	6	9	-33%	9
	Scienze Del Lavoro (Classe Lm-62)	B60	93	154	-40%	154
	Scienze Politiche E Di Governo (Classe Lm-62)	B66	139	152	-9%	152
	Scienze sociali	B53	1	2	-50%	2
	Scienze Sociali Per La Ricerca E Le Istituzioni (Classe Lm-8)	B65	39	66	-41%	66
	Storia del mondo contemporaneo	B58	1	1	0%	1
	Totale		8236	7846	5,0%	7846

STUDI UMANISTICI

Tipo Corso	Corso di laurea		Num. isc. a.a.corrente	Num. isc. a.a. prec pari data	Variazione %	Totale isc. a.a. prec.
Lauree di Primo Livello	Filosofia	C12	90	127	-29%	127
	Filosofia (Classe L-5)	C22	1369	1267	8%	1267
	Lettere	C11	114	170	-33%	170
	Lettere (Classe L-10)	C21	2031	1912	6%	1911
	Lingue e letterature straniere	C13	101	164	-38%	164
	Lingue E Letterature Straniere (Classe L-11)	C23	2457	2647	-7%	2647
	LINGUE E LETTERATURE STRANIERE (INGLESE E ALTRA LINGUA)	C2I	1	0		0
	Scienze dei beni culturali	C10	177	240	-26%	240
	Scienze Dei Beni Culturali (Classe L-1)	C20	2246	2095	7%	2095
	Scienze storiche	C15	92	135	-32%	135
	Scienze umane, dell'ambiente, del territorio e del paesaggio	C16	44	63	-30%	63
	Scienze Umane Dell'Ambiente, Del Territorio E Del Paesaggio	C26	27	60	-55%	60
	SCIENZE UMANE DELL'AMBIENTE, DEL TERRITORIO E DEL PAESAGGIO (CLASSE L-6)	C36	387	350	11%	349
	Scienze umanistiche per la comunicazione	C14	35	47	-26%	47
	Scienze Umanistiche Per La Comunicazione (Classe L-20)	C24	855	805	6%	805
	Storia (Classe L-42)	C25	1135	1143	-1%	1143
Lauree Vecchio Ordinamento	Filosofia	C02	92	101	-9%	101
		C07	21	25	-16%	25



Confronto iscritti a.a. 2014/15 pari data a.a. precedente

Dati per facoltà, tipo corso e corso di studio

STUDI UMANISTICI

Tipo Corso	Corso di laurea	Num. isc. a.a.corrente	Num. isc. a.a. prec pari data	Variazione %	Totale isc. a.a. prec.
Lauree Vecchio Ordinamento	Lettere C01	148	184	-20%	184
	Lingue e letterature straniere C06	40	49	-18%	49
	Lingue e letterature straniere moderne C03	46	50	-8%	50
	Storia C05	30	41	-27%	41
Lauree Magistrali	Archeologia C59	2	2	0%	2
	Archeologia (Classe Lm-2) C79	79	80	-1%	80
	Archivistica E Biblioteconomia (Classe Lm-5) C80	26	39	-33%	39
	Cultura E Storia Del Sistema Editoriale (Classe Lm-19) C74	90	178	-49%	178
	CULTURE E COMUNICAZIONE DELL'AMBIENTE E DEL PAESAGGIO (CLASSE LM-80) C76	2	7	-71%	7
	Culture e linguaggi per la comunicazione C54	2	3	-33%	3
	EDITORIA, CULTURE DELLA COMUNICAZIONE E DELLA MODA (CLASSE LM-92) C84	191	0		0
	Filologia, Letteratura E Storia Dell'Antichita' (Classe Lm-1) C81	114	115	-1%	115
	Lettere Moderne (Classe Lm-14) C71	524	484	8%	484
	Lettere moderne: letteratura, filologia, linguistica it romanza C51	8	11	-27%	11
	Lingue e letterature europee ed extraeuropee C53	10	10	0%	10
	Lingue E Letterature Europee Ed Extraeuropee (Classe Lm-37) C73	336	330	2%	330
	MUSICOLOGIA (CLASSE LM-45) C77	52	91	-43%	91
	Musicologia e beni musicali C57	3	4	-25%	4
	SCIENZE DELLA MUSICA E DELLO SPETTACOLO (CLASSE LM-45) C88	58	0		0
	Scienze dell'antichita': filologia, letteratura, storia C61	1	1	0%	1
	Scienze Dello Spettacolo (Classe Lm-65) C78	62	107	-42%	107
	Scienze dello spettacolo e della comunicazione multimediale C58	5	11	-55%	11
	Scienze e culture dell'ambiente e del paesaggio C56	5	7	-29%	7
	Scienze filosofiche C52	2	6	-67%	6
	Scienze Filosofiche (Classe Lm-78) C72	424	394	8%	394
	Scienze Storiche (Classe Lm-84) C75	380	358	6%	358
	Storia e critica dell'arte C60	8	7	14%	7
	Storia E Critica Dell'Arte (Classe Lm-89) C70	249	268	-7%	268
	Storia e documentazione storica C55	9	12	-25%	12
	Teoria E Metodi Per La Comunicazione (Classe Lm-92) C82	160	269	-41%	269
	VALORIZZAZIONE CULTURALE DEL TERRITORIO E DEL PAESAGGIO (CLASSE LM-80) C86	109	80	36%	80
	Totale		14449	14549	-0,7%