




UNIVERSITÀ DEGLI STUDI DI MILANO

Immatricolati nell'Anno Accademico 2014/15

Dati per facoltà, tipo corso e corso di studio raggruppati per area di residenza

- [Dati a livello di ateneo](#)
- [Scienze Del Farmaco](#)
- [Mediazione Linguistica E Culturale](#)
- [Medicina E Chirurgia](#)
- [Scienze E Tecnologie](#)
- [Scienze Politiche, Economiche E Sociali](#)
- [Scienze Agrarie E Alimentari](#)
- [Giurisprudenza](#)
- [Scienze Motorie](#)
- [Medicina Veterinaria](#)
- [Interfacoltà' Scientifiche](#)
- [Studi Umanistici](#)



UNIVERSITÀ DEGLI STUDI DI MILANO

Immatricolati nell'Anno Accademico 2014/15

Dati per facoltà, tipo corso e corso di studio raggruppati per area di residenza


	Tipo Corso	Citta'		Provincia		Regione		Extra regione		Totale
		Isc.	%	Isc.	%	Isc.	%	Isc.	%	
GIURISPRUDENZA	Lauree di Primo Livello	43	20%	64	29%	81	37%	29	13%	217
	Lauree Magistrali a ciclo unico	305	30%	218	21%	290	29%	202	20%	1015
INTERFACOLTA' SCIENTIFICHE	Lauree di Primo Livello	27	15%	38	21%	91	51%	24	13%	180
MEDIAZIONE LINGUISTICA E CULTURALE	Lauree di Primo Livello	119	18%	115	17%	227	34%	197	30%	658
MEDICINA E CHIRURGIA	Lauree di Primo Livello	15	17%	17	20%	41	48%	13	15%	86
	Lauree Sanitarie	228	19%	340	28%	437	37%	189	16%	1194
	Lauree Magistrali a ciclo unico	117	25%	106	22%	124	26%	126	27%	473
MEDICINA VETERINARIA	Lauree di Primo Livello	53	12%	92	21%	206	47%	86	20%	437
	Lauree Magistrali a ciclo unico	6	9%	9	14%	43	65%	8	12%	66
SCIENZE AGRARIE E ALIMENTARI	Lauree di Primo Livello	109	14%	155	20%	408	53%	101	13%	773
SCIENZE DEL FARMACO	Lauree di Primo Livello	11	9%	26	21%	62	50%	25	20%	124
	Lauree Magistrali a ciclo unico	55	14%	61	15%	248	61%	42	10%	406
SCIENZE E TECNOLOGIE	Lauree di Primo Livello	272	21%	285	22%	546	42%	186	14%	1289
SCIENZE MOTORIE	Lauree di Primo Livello	29	14%	54	26%	104	50%	19	9%	206
SCIENZE POLITICHE, ECONOMICHE E SOCIALI	Lauree di Primo Livello	515	25%	520	25%	712	34%	340	16%	2087
STUDI UMANISTICI	Lauree di Primo Livello	603	21%	656	22%	1211	41%	450	15%	2920
	Totale	2507	21%	2756	23%	4831	40%	2037	17%	12131

Note:

Citta: Milano

Provincia: Prov. Milano esclusa citta di Milano

Regione: Lombardia esclusa provincia di milano



UNIVERSITÀ DEGLI STUDI DI MILANO

Immatricolati nell'Anno Accademico 2014/15

Dati per facoltà, tipo corso e corso di studio raggruppati per area di residenza

GIURI SPRUDENZA

Tipo Corso	Corso di laurea		Citta'		Provincia		Regione		Extra regione		Totale
			Isc.	%	Isc.	%	Isc.	%	Isc.	%	
Lauree di Primo Livello	Scienze Dei Servizi Giuridici (Classe L-14)	A12	43	20%	64	29%	81	37%	29	13%	217
Lauree Magistrali a ciclo unico	Giurisprudenza	A21	305	30%	218	21%	290	29%	202	20%	1015
	Totale		348	28%	282	23%	371	30%	231	19%	1232

INTERFACOLTA' SCIENTIFICHE

Tipo Corso	Corso di laurea		Citta'		Provincia		Regione		Extra regione		Totale
			Isc.	%	Isc.	%	Isc.	%	Isc.	%	
Lauree di Primo Livello	BIOTECNOLOGIA	K06	27	15%	38	21%	91	51%	24	13%	180
	Totale		27	15%	38	21%	91	51%	24	13%	180

MEDIAZIONE LINGUISTICA E CULTURALE

Tipo Corso	Corso di laurea		Citta'		Provincia		Regione		Extra regione		Totale
			Isc.	%	Isc.	%	Isc.	%	Isc.	%	
Lauree di Primo Livello	Mediazione Linguistica E Culturale (Classe L-12)	K01	119	18%	115	17%	227	34%	197	30%	658
	Totale		119	18%	115	17%	227	34%	197	30%	658


MEDICINA E CHIRURGIA

Note:

Citta: Milano

Provincia: Prov. Milano esclusa citta di Milano

Regione: Lombardia esclusa provincia di milano



UNIVERSITÀ DEGLI STUDI DI MILANO

Immatricolati nell'Anno Accademico 2014/15

Dati per facoltà, tipo corso e corso di studio raggruppati per area di residenza

MEDICINA E CHIRURGIA


Tipo Corso	Corso di laurea		Citta'		Provincia		Regione		Extra regione		Totale
			Isc.	%	Isc.	%	Isc.	%	Isc.	%	
Lauree di Primo Livello	Biotechnologie Mediche (Classe L-2)	D47	15	17%	17	20%	41	48%	13	15%	86
Lauree Sanitarie	Assistenza Sanitaria (CLASSE L/SNT4)	D82	3	11%	12	43%	11	39%	2	7%	28
	Dietistica (CLASSE L/SNT3)	D80	4	17%	5	21%	13	54%	2	8%	24
	Educazione Professionale (CLASSE L/SNT2)	D72	11	15%	17	23%	40	54%	6	8%	74
	Fisioterapia (CLASSE L/SNT2)	D67	26	33%	28	35%	24	30%	2	3%	80
	Igiene Dentale (CLASSE L/SNT3)	D79	14	25%	14	25%	26	46%	3	5%	57
	Infermieristica (CLASSE L/SNT1)	D64	115	21%	173	31%	152	27%	114	21%	554
	INFIERMISTICA PEDIATRICA (CLASSE L/SNT1) - ABILITANTE ALLA PROFESSIONE SANITARIA DI INFERMIERE PEDIATRICO	D85	6	30%	5	25%	6	30%	3	15%	20
	Logopedia (CLASSE L/SNT2)	D68	3	6%	12	24%	34	68%	1	2%	50
	ORTOTTICA E ASSISTENZA OFTALMOLOGICA (CLASSE L/SNT2) - ABILITANTE ALLA PROFESSIONE SANITARIA DI ORTOTTISTA ED ASSISTENTE DI OFTALMOLOGIA	D69	3	17%	2	11%	9	50%	4	22%	18
	Ostetricia (CLASSE L/SNT1)	D65	7	21%	14	42%	9	27%	3	9%	33
	Podologia (CLASSE L/SNT2)	D66	3	17%	1	6%	4	22%	10	56%	18
	Tecnica della Rriabilitazione Psichiatrica (CLASSE L/SNT2)	D70	1	5%	4	18%	13	59%	4	18%	22
	Tecniche Audiometriche (CLASSE L/SNT3)	D73	2	17%	2	17%	5	42%	3	25%	12
	Tecniche Audioprotesiche (CLASSE L/SNT3)	D77			5	38%	6	46%	2	15%	13
	TECNICHE DELLA PREVENZIONE NELL'AMBIENTE E NEI LUOGHI DI LAVORO (CLASSE L/SNT4) - ABILITANTE ALLA PROFESSIONE SANITARIA DI TECNICO DELLA PREVENZIONE NELL'AMBIENTE E NEI LUOGHI DI LAVORO	D83	3	14%	2	10%	5	24%	11	52%	21
	TECNICHE DI FISIOPATOLOGIA CARDIOCIRCOLATORIA E PERFUSIONE CARDIOVASCOLARE (CLASSE L/SNT3) -	D78	3	25%	3	25%	6	50%			12

Note:

Citta: Milano

Provincia: Prov. Milano esclusa citta di Milano

Regione: Lombardia esclusa provincia di milano



UNIVERSITÀ DEGLI STUDI DI MILANO

Immatricolati nell'Anno Accademico 2014/15

Dati per facoltà, tipo corso e corso di studio raggruppati per area di residenza

MEDICINA E CHIRURGIA

Tipo Corso	Corso di laurea	Citta'		Provincia		Regione		Extra regione		Totale
		Isc.	%	Isc.	%	Isc.	%	Isc.	%	
Lauree Sanitarie	Tecniche di Laboratorio Biomedico (CLASSE D74 L/SNT3)	8	27%	12	40%	7	23%	3	10%	30
	Tecniche di Neurofisiopatologia (CLASSE D76 L/SNT3)			2	29%	5	71%			7
	TECNICHE DI RADIOLOGIA MEDICA, PER IMMAGINI E RADIOTERAPIA (CLASSE D75 L/SNT3) - ABILITANTE ALLA PROFESSIONE SANITARIA DI TECNICO DI RADIOLOGIA MEDICA	12	27%	9	20%	16	36%	8	18%	45
	Tecniche Ortopediche (CLASSE D88 L/SNT3)	1	6%	3	17%	10	56%	4	22%	18
	TERAPIA DELLA NEURO E PSICOMOTRICITÀ D86 DELL'ETÀ EVOLUTIVA (CLASSE L/SNT2) - ABILITANTE ALLA PROFESSIONE SANITARIA DI TERAPISTA DELLA NEURO E PSICOMOTRICITÀ DELL'ETA' EVOLUTIVA	1	2%	12	29%	27	64%	2	5%	42
	Terapia Occupazionale (CLASSE D71 L/SNT2)	2	13%	3	19%	9	56%	2	13%	16
	Lauree Magistrali a ciclo unico	MEDICINA E CHIRURGIA (CLASSE D56 LM-41) IN LINGUA INGLESE (ISTIT	5	11%	5	11%	5	11%	30	67%
	MEDICINA E CHIRURGIA (CLASSE D51 LM-41) (POLO CENTRALE)	64	29%	36	16%	60	27%	62	28%	222
	MEDICINA E CHIRURGIA (CLASSE D53 LM-41) (POLO SAN PAOLO)	21	29%	21	29%	18	25%	13	18%	73
	MEDICINA E CHIRURGIA (CLASSE D52 LM-41) (POLO VIALBA)	17	24%	26	37%	20	28%	8	11%	71
	ODONTOIATRIA E PROTESI DENTARIA (CLASSE D54 LM-46)	10	16%	18	29%	21	34%	13	21%	62
	Totale	360	21%	463	26%	602	34%	328	19%	1753


MEDICINA VETERINARIA

Note:

Citta: Milano

Provincia: Prov. Milano esclusa citta di Milano

Regione: Lombardia esclusa provincia di milano



UNIVERSITÀ DEGLI STUDI DI MILANO

Immatricolati nell'Anno Accademico 2014/15

Dati per facoltà, tipo corso e corso di studio raggruppati per area di residenza

MEDICINA VETERINARIA

Tipo Corso	Corso di laurea		Citta'		Provincia		Regione		Extra regione		Totale
			Isc.	%	Isc.	%	Isc.	%	Isc.	%	
Lauree di Primo Livello	ALLEVAMENTO E BENESSERE ANIMALE (CLASSE L-38)	H13	40	12%	67	20%	158	47%	70	21%	335
	SCIENZE DELLE PRODUZIONI ANIMALI (CLASSE L-38)	H16	13	13%	25	25%	48	47%	16	16%	102
Lauree Magistrali a ciclo unico	MEDICINA VETERINARIA (CLASSE LM-42)	H15	6	9%	9	14%	43	65%	8	12%	66
Totale			59	12%	101	20%	249	50%	94	19%	503

SCIENZE AGRARIE E ALIMENTARI

Tipo Corso	Corso di laurea		Citta'		Provincia		Regione		Extra regione		Totale
			Isc.	%	Isc.	%	Isc.	%	Isc.	%	
Lauree di Primo Livello	Agrotecnologie Per L'Ambiente E Il Territorio (Classe L-25)	G26	10	19%	13	24%	23	43%	8	15%	54
	Produzione E Protezione Delle Piante E Dei Sistemi Del Verde	G27	17	25%	15	22%	27	40%	8	12%	67
	Scienze E Tecnologie Agrarie (Classe L-25)	G28	23	13%	33	18%	95	53%	29	16%	180
	Scienze E Tecnologie Alimentari (Classe L-26)	G29	28	13%	50	23%	118	55%	19	9%	215
	Scienze E Tecnologie Della Ristorazione (Classe L-26)	G30	15	15%	32	31%	39	38%	16	16%	102
	Valorizzazione E Tutela Dell'Ambiente E Del Territorio Monta	G24	1	2%	3	5%	49	74%	13	20%	66
	Viticultura Ed Enologia (Classe L-25)	G25	15	17%	9	10%	57	64%	8	9%	89
	Totale		109	14%	155	20%	408	53%	101	13%	773


SCIENZE DEL FARMACO

Note:

Citta: Milano

Provincia: Prov. Milano esclusa citta di Milano

Regione: Lombardia esclusa provincia di milano



UNIVERSITÀ DEGLI STUDI DI MILANO

Immatricolati nell'Anno Accademico 2014/15

Dati per facoltà, tipo corso e corso di studio raggruppati per area di residenza

SCIENZE DEL FARMACO

Tipo Corso	Corso di laurea	Citta'		Provincia		Regione		Extra regione		Totale
		Isc.	%	Isc.	%	Isc.	%	Isc.	%	
Lauree di Primo Livello	Scienze E Sicurezza Chimico-Tossicologiche E17 Dell'Ambiente (CI	6	16%	10	26%	18	47%	4	11%	38
	Scienze E Tecnologie Erboristiche (Classe L- K04 29)	5	6%	16	19%	44	51%	21	24%	86
Lauree Magistrali a ciclo unico	CHIMICA E TECNOLOGIE FARMACEUTICHE E25 (CLASSE LM-13)	19	11%	26	15%	118	67%	12	7%	175
	FARMACIA (CLASSE LM-13) E24	36	16%	35	15%	130	56%	30	13%	231
	Totale	66	12%	87	16%	310	58%	67	13%	530

SCIENZE E TECNOLOGIE


Tipo Corso	Corso di laurea	Citta'		Provincia		Regione		Extra regione		Totale
		Isc.	%	Isc.	%	Isc.	%	Isc.	%	
Lauree di Primo Livello	CHIMICA (CLASSE L-27) F5X	14	16%	22	24%	44	49%	10	11%	90
	CHIMICA INDUSTRIALE (CLASSE L-27) F6X	9	13%	14	19%	40	56%	9	13%	72
	Fisica (Classe L-30) F63	58	32%	34	19%	77	43%	12	7%	181
	INFORMATICA (CLASSE L-31) F1X	41	22%	48	26%	80	43%	19	10%	188
	INFORMATICA MUSICALE (CLASSE L-31) F3X	13	25%	14	26%	15	28%	11	21%	53
	INFORMATICA PER LA COMUNICAZIONE DIGITALE (CLASSE L-31) F9X	15	20%	29	38%	21	28%	11	14%	76
	MATEMATICA (CLASSE L-35) F7X	30	21%	33	24%	59	42%	18	13%	140
	Scienze Biologiche (Classe L-13) F62	52	28%	36	19%	78	42%	21	11%	187
	SCIENZE E TECNOLOGIE PER LO STUDIO E LA CONSERVAZIONE DEI BE F8X	10	19%	9	17%	24	45%	10	19%	53
	Scienze Geologiche (Classe L-34) F65	13	16%	17	21%	36	45%	14	18%	80
	Scienze Naturali (Classe L-32) F66	11	16%	20	30%	33	49%	3	4%	67

Note:

Citta: Milano

Provincia: Prov. Milano esclusa citta di Milano

Regione: Lombardia esclusa provincia di milano



UNIVERSITÀ DEGLI STUDI DI MILANO

Immatricolati nell'Anno Accademico 2014/15

Dati per facoltà, tipo corso e corso di studio raggruppati per area di residenza

SCIENZE E TECNOLOGIE

Tipo Corso	Corso di laurea		Citta'		Provincia		Regione		Extra regione		Totale
			Isc.	%	Isc.	%	Isc.	%	Isc.	%	
Lauree di Primo Livello	SICUREZZA DEI SISTEMI E DELLE RETI INFORMATICHE (CLASSE L-31)	F68	6	6%	9	9%	39	38%	48	47%	102
Totale			272	21%	285	22%	546	42%	186	14%	1289

SCIENZE MOTORIE

Tipo Corso	Corso di laurea		Citta'		Provincia		Regione		Extra regione		Totale
			Isc.	%	Isc.	%	Isc.	%	Isc.	%	
Lauree di Primo Livello	Scienze Motorie, Sport E Salute (Classe L-22)	Z05	29	14%	54	26%	104	50%	19	9%	206
Totale			29	14%	54	26%	104	50%	19	9%	206

SCIENZE POLITICHE, ECONOMICHE E SOCIALI


Tipo Corso	Corso di laurea		Citta'		Provincia		Regione		Extra regione		Totale
			Isc.	%	Isc.	%	Isc.	%	Isc.	%	
Lauree di Primo Livello	Comunicazione E Societa' (Classe L-20)	B17	48	22%	61	28%	77	35%	33	15%	219
	ECONOMIA E MANAGEMENT (CLASSE L-18, L-33)	B23	38	21%	44	24%	56	30%	46	25%	184
	Management Pubblico (Classe L-16)	B21	79	30%	70	26%	78	29%	38	14%	265
	Organizzazione E Risorse Umane (Classe L-16)	B16	1	50%					1	50%	2
	SCIENZE DEL LAVORO DELL'AMMINISTRAZIONE E DEL MANAGEMENT (CLASSE L-16)	B24	70	30%	70	30%	60	26%	31	13%	231

Note:

Citta: Milano

Provincia: Prov. Milano esclusa citta di Milano

Regione: Lombardia esclusa provincia di milano



UNIVERSITÀ DEGLI STUDI DI MILANO

Immatricolati nell'Anno Accademico 2014/15

Dati per facoltà, tipo corso e corso di studio raggruppati per area di residenza

SCIENZE POLITICHE, ECONOMICHE E SOCIALI

Tipo Corso	Corso di laurea	Citta'		Provincia		Regione		Extra regione		Totale
		Isc.	%	Isc.	%	Isc.	%	Isc.	%	
Lauree di Primo Livello	Scienze Internazionali E Istituzioni Europee (Classe L-36) B20	143	23%	145	24%	233	38%	95	15%	616
	Scienze Politiche (Classe L-36) B19	88	24%	91	25%	128	35%	64	17%	371
	Scienze Sociali Per La Globalizzazione (Classe L-37) B22	48	24%	39	20%	80	40%	32	16%	199
	Totale	515	25%	520	25%	712	34%	340	16%	2087

STUDI UMANISTICI

Tipo Corso	Corso di laurea	Citta'		Provincia		Regione		Extra regione		Totale
		Isc.	%	Isc.	%	Isc.	%	Isc.	%	
Lauree di Primo Livello	Filosofia (Classe L-5) C22	91	22%	88	21%	180	43%	63	15%	422
	Lettere (Classe L-10) C21	145	23%	134	21%	263	41%	100	16%	642
	Lingue E Letterature Straniere (Classe L-11) C23	106	20%	127	24%	210	39%	97	18%	540
	LINGUE E LETTERATURE STRANIERE (INGLESE E ALTRA LINGUA) C21							1	100%	1
	Scienze Dei Beni Culturali (Classe L-1) C20	146	22%	146	22%	305	45%	79	12%	676
	SCIENZE UMANE DELL'AMBIENTE, DEL TERRITORIO E DEL PAESAGGIO (CLASSE L-6) C36	25	19%	29	22%	43	33%	33	25%	130
	Scienze Umanistiche Per La Comunicazione (Classe L-20) C24	31	14%	64	29%	86	39%	41	18%	222
	Storia (Classe L-42) C25	59	21%	68	24%	124	43%	36	13%	287
	Totale	603	21%	656	22%	1211	41%	450	15%	2920

Note:

Citta: Milano

Provincia: Prov. Milano esclusa citta di Milano

Regione: Lombardia esclusa provincia di milano