


# UNIVERSITÀ DEGLI STUDI DI MILANO

Immatricolati nell'Anno Accademico 2014/15

Dati per facoltà, tipo corso e corso di studio raggruppati per classe di età

---

- [Dati a livello di ateneo](#)
  - [Scienze Del Farmaco](#)
  - [Mediazione Linguistica E Culturale](#)
  - [Medicina E Chirurgia](#)
  - [Scienze E Tecnologie](#)
  - [Scienze Politiche, Economiche E Sociali](#)
  - [Scienze Agrarie E Alimentari](#)
  - [Giurisprudenza](#)
  - [Scienze Motorie](#)
  - [Medicina Veterinaria](#)
  - [Interfacoltà' Scientifiche](#)
  - [Studi Umanistici](#)




# UNIVERSITÀ DEGLI STUDI DI MILANO

## Immatricolati (1) nell'Anno Accademico 2014/15

Dati per facoltà, tipo corso e corso di studio raggruppati per classe di età

	Tipo Corso	oltre 28		18		19		20		21		22		23-28		Totale
		Imm.	%	Imm.	%	Imm.	%	Imm.	%	Imm.	%	Imm.	%	Imm.	%	
<a href="#">GIURISPRUDENZA</a>	Lauree di Primo Livello	35	16%	2	1%	62	29%	41	19%	25	12%	14	6%	38	18%	217
	Lauree Magistrali a ciclo unico	22	2%	30	3%	694	68%	172	17%	45	4%	23	2%	29	3%	1015
<a href="#">INTERFACOLTA' SCIENTIFICHE</a>	Lauree di Primo Livello			3	2%	143	79%	23	13%	6	3%	3	2%	2	1%	180
<a href="#">MEDIAZIONE LINGUISTICA E CULTURALE</a>	Lauree di Primo Livello	15	2%	15	2%	447	68%	96	15%	30	5%	13	2%	42	6%	658
<a href="#">MEDICINA E CHIRURGIA</a>	Lauree di Primo Livello			1	1%	80	93%	4	5%	1	1%					86
	Lauree Sanitarie	64	5%	9	1%	537	45%	286	24%	116	10%	73	6%	109	9%	1194
	Lauree Magistrali a ciclo unico	7	1%	20	4%	308	65%	90	19%	24	5%	8	2%	16	3%	473
<a href="#">MEDICINA VETERINARIA</a>	Lauree di Primo Livello	10	2%	5	1%	240	55%	95	22%	47	11%	19	4%	21	5%	437
	Lauree Magistrali a ciclo unico	3	5%			47	71%	9	14%	2	3%	3	5%	2	3%	66
<a href="#">SCIENZE AGRARIE E ALIMENTARI</a>	Lauree di Primo Livello	13	2%	4	1%	471	61%	170	22%	56	7%	26	3%	33	4%	773
<a href="#">SCIENZE DEL FARMACO</a>	Lauree di Primo Livello	5	4%	1	1%	56	45%	35	28%	10	8%	7	6%	10	8%	124
	Lauree Magistrali a ciclo unico	2	0%	8	2%	312	77%	65	16%	6	1%	4	1%	9	2%	406
<a href="#">SCIENZE E TECNOLOGIE</a>	Lauree di Primo Livello	50	4%	18	1%	771	60%	227	18%	90	7%	46	4%	87	7%	1289
<a href="#">SCIENZE MOTORIE</a>	Lauree di Primo Livello					124	60%	52	25%	18	9%	3	1%	9	4%	206
<a href="#">SCIENZE POLITICHE, ECONOMICHE E SOCIALI</a>	Lauree di Primo Livello	91	4%	26	1%	1004	48%	491	24%	185	9%	110	5%	180	9%	2087
<a href="#">STUDI UMANISTICI</a>	Lauree di Primo Livello	151	5%	20	1%	1486	51%	665	23%	274	9%	121	4%	203	7%	2920
	<b>Totale</b>	<b>468</b>	<b>4%</b>	<b>162</b>	<b>1%</b>	<b>6782</b>	<b>56%</b>	<b>2521</b>	<b>21%</b>	<b>935</b>	<b>8%</b>	<b>473</b>	<b>4%</b>	<b>790</b>	<b>7%</b>	<b>12131</b>

(1) Per il conteggio degli immatricolati si considera il primo ingresso nel sistema universitario



# UNIVERSITÀ DEGLI STUDI DI MILANO

## Immatricolati (1) nell'Anno Accademico 2014/15

Dati per facoltà, tipo corso e corso di studio raggruppati per classe di età

### GIURISPRUDENZA

Tipo Corso	Corso di laurea	oltre 28		18		19		20		21		22		23-28		Totale	
		Imm.	%	Imm.	%	Imm.	%	Imm.	%	Imm.	%	Imm.	%	Imm.	%		
Lauree di Primo Livello	Scienze Dei Servizi Giuridici (Classe L-14)	A12	35	16%	2	1%	62	29%	41	19%	25	12%	14	6%	38	18%	217
Lauree Magistrali a ciclo unico	Giurisprudenza	A21	22	2%	30	3%	694	68%	172	17%	45	4%	23	2%	29	3%	1015
	<b>Totale</b>		57	5%	32	3%	756	61%	213	17%	70	6%	37	3%	67	5%	1232

### INTERFACOLTA' SCIENTIFICHE


Tipo Corso	Corso di laurea	18		19		20		21		22		23-28		Totale	
		Imm.	%	Imm.	%	Imm.	%	Imm.	%	Imm.	%	Imm.	%		
Lauree di Primo Livello	BIOTECNOLOGIA	K06	3	2%	143	79%	23	13%	6	3%	3	2%	2	1%	180
	<b>Totale</b>		3	2%	143	79%	23	13%	6	3%	3	2%	2	1%	180

### MEDIAZIONE LINGUISTICA E CULTURALE

Tipo Corso	Corso di laurea	oltre 28		18		19		20		21		22		23-28		Totale	
		Imm.	%	Imm.	%	Imm.	%	Imm.	%	Imm.	%	Imm.	%	Imm.	%		
Lauree di Primo Livello	Mediazione Linguistica E Culturale (Classe L-12)	K01	15	2%	15	2%	447	68%	96	15%	30	5%	13	2%	42	6%	658
	<b>Totale</b>		15	2%	15	2%	447	68%	96	15%	30	5%	13	2%	42	6%	658

### MEDICINA E CHIRURGIA

(1) Per il conteggio degli immatricolati si considera il primo ingresso nel sistema universitario



# UNIVERSITÀ DEGLI STUDI DI MILANO


## Immatricolati (1) nell'Anno Accademico 2014/15

Dati per facoltà, tipo corso e corso di studio raggruppati per classe di età

### MEDICINA E CHIRURGIA

Tipo Corso	Corso di laurea	oltre 28		18		19		20		21		22		23-28		Totale		
		Imm.	%	Imm.	%	Imm.	%	Imm.	%	Imm.	%	Imm.	%	Imm.	%			
Lauree di Primo Livello	Biotechnologie Mediche (Classe L-2) D47			1	1%	80	93%	4	5%	1	1%					86		
Lauree Sanitarie	Assistenza Sanitaria (CLASSE L/SNT4) D82	3	11%			10	36%	7	25%	2	7%	4	14%	2	7%	28		
	Dietistica (CLASSE L/SNT3) D80					16	67%	3	13%	1	4%	1	4%	3	13%	24		
	Educazione Professionale (CLASSE L/SNT2) D72	3	4%			39	53%	16	22%	6	8%	4	5%	6	8%	74		
	Fisioterapia (CLASSE L/SNT2) D67	4	5%	2	3%	46	58%	16	20%	5	6%	2	3%	5	6%	80		
	Igiene Dentale (CLASSE L/SNT3) D79	3	5%			24	42%	15	26%	4	7%	2	4%	9	16%	57		
	Infermieristica (CLASSE L/SNT1) D64	38	7%	4	1%	207	37%	135	24%	62	11%	42	8%	66	12%	554		
	INFERMIERISTICA PEDIATRICA (CLASSE L/SNT1) - ABILITANTE ALLA PROFESSIONE SANITARIA DI INFERMIERE PEDIATRICO D85					12	60%	7	35%	1	5%					20		
	Logopedia (CLASSE L/SNT2) D68					30	60%	14	28%	5	10%			1	2%	50		
	ORTOTTICA E ASSISTENZA OFTALMOLOGICA (CLASSE L/SNT2) - ABILITANTE ALLA PROFESSIONE SANITARIA DI ORTOTTISTA ED ASSISTENTE DI OFTALMOLOGIA D69					11	61%	4	22%	3	17%					18		
	Ostetricia (CLASSE L/SNT1) D65	2	6%	2	6%	19	58%	4	12%	4	12%	1	3%	1	3%	33		
	Podologia (CLASSE L/SNT2) D66	1	6%			5	28%	5	28%	1	6%	3	17%	3	17%	18		
	Tecnica della Rriabilitazione Psichiatrica (CLASSE L/SNT2) D70					15	68%	5	23%	1	5%	1	5%			22		
	Tecniche Audiometriche (CLASSE L/SNT3) D73					4	33%	6	50%					1	8%	1	8%	12
	Tecniche Audioprotesiche (CLASSE L/SNT3) D77	3	23%			3	23%	4	31%	1	8%	2	15%			13		
	TECNICHE DELLA PREVENZIONE NELL'AMBIENTE E NEI LUOGHI DI LAVORO (CLASSE L/SNT4) - ABILITANTE ALLA PROFESSIONE SANITARIA DI TECNICO DELLA PREVENZIONE NELL'AMBIENTE E NEI D83	2	10%			5	24%	8	38%	2	10%	3	14%	1	5%	21		

(1) Per il conteggio degli immatricolati si considera il primo ingresso nel sistema universitario



# UNIVERSITÀ DEGLI STUDI DI MILANO


## Immatricolati (1) nell'Anno Accademico 2014/15

Dati per facoltà, tipo corso e corso di studio raggruppati per classe di età

### MEDICINA E CHIRURGIA

Tipo Corso	Corso di laurea	oltre 28		18		19		20		21		22		23-28		Totale	
		Imm.	%	Imm.	%	Imm.	%	Imm.	%	Imm.	%	Imm.	%	Imm.	%		
Lauree Sanitarie	TECNICHE DI FISIOPATOLOGIA CARDIOCIRCOLATORIA E PERFUSIONE CARDIOVASCOLARE (CLASSE L/SNT3) - ABILITANTE ALLA PROFESSIONE SANITARIA DI TECNICO DI FISIOPATOLOGIA CARDIOCIRCOLATORIA E PERFUSIONE CARDIOVASCOLARE	D78	1	8%			5	42%	4	33%	1	8%	1	8%		12	
	Tecniche di Laboratorio Biomedico (CLASSE L/SNT3)	D74	3	10%	1	3%	13	43%	6	20%	3	10%	2	7%	2	7%	30
	Tecniche di Neurofisiopatologia (CLASSE L/SNT3)	D76					5	71%	1	14%			1	14%			7
	TECNICHE DI RADIOLOGIA MEDICA, PER IMMAGINI E RADIOTERAPIA (CLASSE L/SNT3) - ABILITANTE ALLA PROFESSIONE SANITARIA DI TECNICO DI RADIOLOGIA MEDICA	D75	1	2%			21	47%	11	24%	7	16%	1	2%	4	9%	45
	Tecniche Ortopediche (CLASSE L/SNT3)	D88					9	50%	2	11%	4	22%			3	17%	18
	TERAPIA DELLA NEURO E PSICOMOTRICITÀ DELL'ETA' EVOLUTIVA (CLASSE L/SNT2) - ABILITANTE ALLA PROFESSIONE SANITARIA DI TERAPISTA DELLA NEURO E PSICOMOTRICITÀ DELL'ETA' EVOLUTIVA	D86					29	69%	10	24%	1	2%			2	5%	42
	Terapia Occupazionale (CLASSE L/SNT2)	D71					9	56%	3	19%	2	13%	2	13%			16
Lauree Magistrali a ciclo unico	MEDICINA E CHIRURGIA (CLASSE LM-41) IN LINGUA INGLESE (ISTIT	D56	1	2%	4	9%	24	53%	5	11%	2	4%	2	4%	7	16%	45
	MEDICINA E CHIRURGIA (CLASSE LM-41) (POLO CENTRALE)	D51	5	2%	13	6%	147	66%	40	18%	7	3%	5	2%	5	2%	222
	MEDICINA E CHIRURGIA (CLASSE LM-41) (POLO SAN PAOLO)	D53			2	3%	51	70%	14	19%	4	5%	1	1%	1	1%	73
	MEDICINA E CHIRURGIA (CLASSE LM-41) (POLO VIALBA)	D52			1	1%	50	70%	14	20%	6	8%					71

(1) Per il conteggio degli immatricolati si considera il primo ingresso nel sistema universitario



# UNIVERSITÀ DEGLI STUDI DI MILANO

## Immatricolati (1) nell'Anno Accademico 2014/15

Dati per facoltà, tipo corso e corso di studio raggruppati per classe di età

### MEDICINA E CHIRURGIA

Tipo Corso	Corso di laurea		oltre 28		18		19		20		21		22		23-28		Totale
			Imm.	%	Imm.	%	Imm.	%	Imm.	%	Imm.	%	Imm.	%	Imm.	%	
Lauree Magistrali a ciclo unico	ODONTOIATRIA E PROTESI DENTARIA (CLASSE LM-46)	D54	1	2%			36	58%	17	27%	5	8%			3	5%	62
<b>Totale</b>			<b>71</b>	<b>4%</b>	<b>30</b>	<b>2%</b>	<b>925</b>	<b>53%</b>	<b>380</b>	<b>22%</b>	<b>141</b>	<b>8%</b>	<b>81</b>	<b>5%</b>	<b>125</b>	<b>7%</b>	<b>1753</b>


### MEDICINA VETERINARIA

Tipo Corso	Corso di laurea		oltre 28		18		19		20		21		22		23-28		Totale
			Imm.	%	Imm.	%	Imm.	%	Imm.	%	Imm.	%	Imm.	%	Imm.	%	
Lauree di Primo Livello	ALLEVAMENTO E BENESSERE ANIMALE (CLASSE L-38)	H13	9	3%	3	1%	168	50%	78	23%	43	13%	18	5%	16	5%	335
	SCIENZE DELLE PRODUZIONI ANIMALI (CLASSE L-38)	H16	1	1%	2	2%	72	71%	17	17%	4	4%	1	1%	5	5%	102
Lauree Magistrali a ciclo unico	MEDICINA VETERINARIA (CLASSE LM-42)	H15	3	5%			47	71%	9	14%	2	3%	3	5%	2	3%	66
<b>Totale</b>			<b>13</b>	<b>3%</b>	<b>5</b>	<b>1%</b>	<b>287</b>	<b>57%</b>	<b>104</b>	<b>21%</b>	<b>49</b>	<b>10%</b>	<b>22</b>	<b>4%</b>	<b>23</b>	<b>5%</b>	<b>503</b>

### SCIENZE AGRARIE E ALIMENTARI

Tipo Corso	Corso di laurea		oltre 28		18		19		20		21		22		23-28		Totale
			Imm.	%	Imm.	%	Imm.	%	Imm.	%	Imm.	%	Imm.	%	Imm.	%	
Lauree di Primo Livello	Agrotecnologie Per L'Ambiente E Il Territorio (Classe L-25)	G26					29	54%	16	30%	3	6%	3	6%	3	6%	54
	Produzione E Protezione Delle Piante E Dei Sistemi Del Verde	G27	2	3%			34	51%	23	34%	6	9%	1	1%	1	1%	67
	Scienze E Tecnologie Agrarie (Classe L-25)	G28	3	2%	2	1%	114	63%	37	21%	10	6%	6	3%	8	4%	180
	Scienze E Tecnologie Alimentari (Classe L-26)	G29	1	0%	1	0%	146	68%	45	21%	16	7%	2	1%	4	2%	215
	Scienze E Tecnologie Della	G30	3	3%	1	1%	58	57%	20	20%	10	10%	2	2%	8	8%	102

(1) Per il conteggio degli immatricolati si considera il primo ingresso nel sistema universitario



# UNIVERSITÀ DEGLI STUDI DI MILANO

## Immatricolati (1) nell'Anno Accademico 2014/15

Dati per facoltà, tipo corso e corso di studio raggruppati per classe di età

### SCIENZE AGRARIE E ALIMENTARI

Tipo Corso	Corso di laurea	oltre 28		18		19		20		21		22		23-28		Totale
		Imm.	%	Imm.	%	Imm.	%	Imm.	%	Imm.	%	Imm.	%	Imm.	%	
Lauree di Primo Livello	Valorizzazione E Tutela Dell'Ambiente G24 E Del Territorio Monta	3	5%			47	71%	9	14%	3	5%	4	6%			66
	Viticoltura Ed Enologia (Classe L-25) G25	1	1%			43	48%	20	22%	8	9%	8	9%	9	10%	89
	<b>Totale</b>	13	2%	4	1%	471	61%	170	22%	56	7%	26	3%	33	4%	773


### SCIENZE DEL FARMACO

Tipo Corso	Corso di laurea	oltre 28		18		19		20		21		22		23-28		Totale
		Imm.	%	Imm.	%	Imm.	%	Imm.	%	Imm.	%	Imm.	%	Imm.	%	
Lauree di Primo Livello	Scienze E Sicurezza Chimico-Tossicologiche Dell'Ambiente (CI E17)	1	3%			16	42%	14	37%	2	5%	3	8%	2	5%	38
	Scienze E Tecnologie Erboristiche (Classe L-29) K04	4	5%	1	1%	40	47%	21	24%	8	9%	4	5%	8	9%	86
Lauree Magistrali a ciclo unico	CHIMICA E TECNOLOGIE FARMACEUTICHE (CLASSE LM-13) E25			4	2%	144	82%	24	14%	2	1%	1	1%			175
	FARMACIA (CLASSE LM-13) E24	2	1%	4	2%	168	73%	41	18%	4	2%	3	1%	9	4%	231
	<b>Totale</b>	7	1%	9	2%	368	69%	100	19%	16	3%	11	2%	19	4%	530

### SCIENZE E TECNOLOGIE

Tipo Corso	Corso di laurea	oltre 28		18		19		20		21		22		23-28		Totale
		Imm.	%	Imm.	%	Imm.	%	Imm.	%	Imm.	%	Imm.	%	Imm.	%	
Lauree di Primo Livello	CHIMICA (CLASSE L-27) F5X			1	1%	72	80%	7	8%	6	7%	2	2%	2	2%	90
	CHIMICA INDUSTRIALE (CLASSE L-27) F6X			1	1%	52	72%	14	19%	1	1%	4	6%			72
	Fisica (Classe L-30) F63	6	3%	2	1%	123	68%	25	14%	5	3%	7	4%	13	7%	181
	INFORMATICA (CLASSE L-31) F1X	3	2%	2	1%	86	46%	44	23%	29	15%	5	3%	19	10%	188

(1) Per il conteggio degli immatricolati si considera il primo ingresso nel sistema universitario



# UNIVERSITÀ DEGLI STUDI DI MILANO

## Immatricolati (1) nell'Anno Accademico 2014/15

Dati per facoltà, tipo corso e corso di studio raggruppati per classe di età

### SCIENZE E TECNOLOGIE

Tipo Corso	Corso di laurea	oltre 28		18		19		20		21		22		23-28		Totale
		Imm.	%	Imm.	%	Imm.	%	Imm.	%	Imm.	%	Imm.	%	Imm.	%	
Lauree di Primo Livello	INFORMATICA MUSICALE (CLASSE L- F3X 31)					30	57%	16	30%	1	2%	2	4%	4	8%	53
	INFORMATICA PER LA COMUNICAZIONE DIGITALE (CLASSE L-31) F9X	4	5%	1	1%	36	47%	20	26%	7	9%	3	4%	5	7%	76
	MATEMATICA (CLASSE L-35) F7X	3	2%	4	3%	103	74%	14	10%	7	5%	2	1%	7	5%	140
	Scienze Biologiche (Classe L-13) F62			4	2%	149	80%	26	14%	2	1%	2	1%	4	2%	187
	SCIENZE E TECNOLOGIE PER LO STUDIO E LA CONSERVAZIONE DEI BE F8X	2	4%	2	4%	23	43%	10	19%	9	17%	3	6%	4	8%	53
	Scienze Geologiche (Classe L-34) F65	1	1%			31	39%	28	35%	12	15%	4	5%	4	5%	80
	Scienze Naturali (Classe L-32) F66			1	1%	43	64%	13	19%	3	4%	3	4%	4	6%	67
	SICUREZZA DEI SISTEMI E DELLE RETI INFORMATICHE (CLASSE L-31) F68	31	30%			23	23%	10	10%	8	8%	9	9%	21	21%	102
<b>Totale</b>		50	4%	18	1%	771	60%	227	18%	90	7%	46	4%	87	7%	1289


### SCIENZE MOTORIE

Tipo Corso	Corso di laurea	19		20		21		22		23-28		Totale
		Imm.	%	Imm.	%	Imm.	%	Imm.	%	Imm.	%	
Lauree di Primo Livello	Scienze Motorie, Sport E Salute (Classe L-22) Z05	124	60%	52	25%	18	9%	3	1%	9	4%	206
<b>Totale</b>		124	60%	52	25%	18	9%	3	1%	9	4%	206

### SCIENZE POLITICHE, ECONOMICHE E SOCIALI

(1) Per il conteggio degli immatricolati si considera il primo ingresso nel sistema universitario





# UNIVERSITÀ DEGLI STUDI DI MILANO

## Immatricolati (1) nell'Anno Accademico 2014/15

Dati per facoltà, tipo corso e corso di studio raggruppati per classe di età


### SCIENZE POLITICHE, ECONOMICHE E SOCIALI

Tipo Corso	Corso di laurea	oltre 28		18		19		20		21		22		23-28		Totale
		Imm.	%	Imm.	%	Imm.	%	Imm.	%	Imm.	%	Imm.	%	Imm.	%	
Lauree di Primo Livello	Comunicazione E Societa' (Classe L-20) B17	7	3%	1	0%	129	59%	51	23%	14	6%	3	1%	14	6%	219
	ECONOMIA E MANAGEMENT (CLASSE B23 L-18,L-33)	1	1%	5	3%	111	60%	40	22%	13	7%	5	3%	9	5%	184
	Management Pubblico (Classe L-16) B21	11	4%	1	0%	105	40%	69	26%	36	14%	13	5%	30	11%	265
	Organizzazione E Risorse Umane (Classe L-16) B16	2	100%													2
	SCIENZE DEL LAVORO DELL'AMMINISTRAZIONE E DEL MANAGEMENT (CLASSE L-16) B24	20	9%	5	2%	90	39%	51	22%	17	7%	26	11%	22	10%	231
	Scienze Internazionali E Istituzioni Europee (Classe L-36) B20	15	2%	6	1%	326	53%	153	25%	52	8%	22	4%	42	7%	616
	Scienze Politiche (Classe L-36) B19	23	6%	7	2%	153	41%	79	21%	33	9%	28	8%	48	13%	371
	Scienze Sociali Per La Globalizzazione (Classe L-37) B22	12	6%	1	1%	90	45%	48	24%	20	10%	13	7%	15	8%	199
<b>Totale</b>		<b>91</b>	<b>4%</b>	<b>26</b>	<b>1%</b>	<b>1004</b>	<b>48%</b>	<b>491</b>	<b>24%</b>	<b>185</b>	<b>9%</b>	<b>110</b>	<b>5%</b>	<b>180</b>	<b>9%</b>	<b>2087</b>

### STUDI UMANISTICI

Tipo Corso	Corso di laurea	oltre 28		18		19		20		21		22		23-28		Totale
		Imm.	%	Imm.	%	Imm.	%	Imm.	%	Imm.	%	Imm.	%	Imm.	%	
Lauree di Primo Livello	Filosofia (Classe L-5) C22	23	5%	3	1%	216	51%	107	25%	40	9%	11	3%	22	5%	422
	Lettere (Classe L-10) C21	18	3%	4	1%	388	60%	127	20%	44	7%	26	4%	35	5%	642
	Lingue E Letterature Straniere (Classe L-11) C23	15	3%	3	1%	279	52%	118	22%	65	12%	24	4%	36	7%	540
	LINGUE E LETTERATURE STRANIERE (INGLESE E ALTRA LINGUA) C21													1	100%	1
	Scienze Dei Beni Culturali (Classe L-1) C20	40	6%	4	1%	319	47%	177	26%	49	7%	30	4%	57	8%	676
	SCIENZE UMANE DELL'AMBIENTE, DEL TERRITORIO E DEL PAESAGGIO C36	15	12%			43	33%	33	25%	17	13%	11	8%	11	8%	130

(1) Per il conteggio degli immatricolati si considera il primo ingresso nel sistema universitario



# UNIVERSITÀ DEGLI STUDI DI MILANO

## Immatricolati (1) nell'Anno Accademico 2014/15

Dati per facoltà, tipo corso e corso di studio raggruppati per classe di età

### STUDI UMANISTICI

Tipo Corso	Corso di laurea		oltre 28		18		19		20		21		22		23-28		Totale
			Imm.	%	Imm.	%	Imm.	%	Imm.	%	Imm.	%	Imm.	%	Imm.	%	
Lauree di Primo Livello	Scienze Umanistiche Per La Comunicazione (Classe L-20)	C24	3	1%	3	1%	133	60%	45	20%	22	10%	7	3%	9	4%	222
	Storia (Classe L-42)	C25	37	13%	3	1%	108	38%	58	20%	37	13%	12	4%	32	11%	287
	<b>Totale</b>		151	5%	20	1%	1486	51%	665	23%	274	9%	121	4%	203	7%	2920

(1) Per il conteggio degli immatricolati si considera il primo ingresso nel sistema universitario