


---

## Nuovi ingressi al secondo livello nell'Anno Accademico 2014/15

Dati per facoltà, tipo corso e corso di studio raggruppati per sesso

---


- [Dati a livello di ateneo](#)
  - [Mediazione Linguistica E Culturale](#)
  - [Scienze Del Farmaco](#)
  - [Medicina E Chirurgia](#)
  - [Scienze Agrarie E Alimentari](#)
  - [Scienze E Tecnologie](#)
  - [Scienze Politiche, Economiche E Sociali](#)
  - [Scienze Motorie](#)
  - [Medicina Veterinaria](#)
  - [Studi Umanistici](#)



## Nuovi ingressi al secondo livello (1) nell'Anno Accademico 2014/15 Dati per facoltà, tipo corso e corso di studio raggruppati per sesso

	Tipo Corso	Maschi		Femmine		Totale
		Imm.	% Imm.	Imm.	% Imm.	
<a href="#">MEDIAZIONE LINGUISTICA E CULTURALE</a>	Lauree Magistrali	29	13%	188	87%	217
<a href="#">MEDICINA E CHIRURGIA</a>	Lauree Magistrali	85	31%	188	69%	273
<a href="#">MEDICINA VETERINARIA</a>	Lauree Magistrali	25	29%	61	71%	86
<a href="#">SCIENZE AGRARIE E ALIMENTARI</a>	Lauree Magistrali	188	42%	259	58%	447
<a href="#">SCIENZE DEL FARMACO</a>	Lauree Magistrali	14	29%	34	71%	48
<a href="#">SCIENZE E TECNOLOGIE</a>	Lauree Magistrali	364	53%	329	47%	693
<a href="#">SCIENZE MOTORIE</a>	Lauree Magistrali	144	75%	49	25%	193
<a href="#">SCIENZE POLITICHE, ECONOMICHE E SOCIALI</a>	Lauree Magistrali	252	40%	373	60%	625
<a href="#">STUDI UMANISTICI</a>	Lauree Magistrali	356	31%	787	69%	1143
	<b>Totale</b>	<b>1457</b>	<b>39%</b>	<b>2268</b>	<b>61%</b>	<b>3725</b>

(1) Conteggio dei nuovi ingressi nell'ateneo al primo anno del secondo livello



## Nuovi ingressi al secondo livello (1) nell'Anno Accademico 2014/15 Dati per facoltà, tipo corso e corso di studio raggruppati per sesso

### MEDIAZIONE LINGUISTICA E CULTURALE

Tipo Corso	Corso di laurea		Maschi		Femmine		Totale
			Imm.	% Imm.	Imm.	% Imm.	
Lauree Magistrali	Lingue E Culture Per La Comunicazione E La Cooperazione Inte	K02	29	13%	188	87%	217
		<b>Totale</b>	29	13%	188	87%	217


### MEDICINA E CHIRURGIA

Tipo Corso	Corso di laurea		Maschi		Femmine		Totale
			Imm.	% Imm.	Imm.	% Imm.	
Lauree Magistrali	BIOTECNOLOGIE MEDICHE E MEDICINA MOLECOLARE (CLASSE LM-9)	D55	12	27%	33	73%	45
	Scienze Cognitive E Processi Decisionali (Classe Lm-55)	K03	22	28%	56	72%	78
	SCIENZE DELLE PROFESSIONI SANITARIE DELLA PREVENZIONE (CLASSE LM/SNT4)	D96	17	46%	20	54%	37
	SCIENZE DELLE PROFESSIONI SANITARIE TECNICHE ASSISTENZIALI (CLASSE LM/SNT3)	D99	3	14%	18	86%	21
	SCIENZE DELLE PROFESSIONI SANITARIE TECNICHE DIAGNOSTICHE (CLASSE LM/SNT3)	D97	18	46%	21	54%	39
	SCIENZE INFERMIERISTICHE E OSTETRICHE (CLASSE LM/SNT1)	D95	7	25%	21	75%	28
	SCIENZE RIABILITATIVE DELLE PROFESSIONI SANITARIE (CLASSE LM/SNT2)	D98	6	24%	19	76%	25
		<b>Totale</b>	85	31%	188	69%	273

### MEDICINA VETERINARIA

Tipo Corso	Corso di laurea		Maschi		Femmine		Totale
			Imm.	% Imm.	Imm.	% Imm.	
Lauree Magistrali	SCIENZE BIOTECNOLOGICHE VETERINARIE (CLASSE LM-9)	H52	12	39%	19	61%	31
	SCIENZE E TECNOLOGIE DELLE PRODUZIONI ANIMALI (CLASSE LM-86)	H53	13	24%	42	76%	55

(1) Conteggio dei nuovi ingressi nell'ateneo al primo anno del secondo livello



## Nuovi ingressi al secondo livello (1) nell'Anno Accademico 2014/15 Dati per facoltà, tipo corso e corso di studio raggruppati per sesso

### MEDICINA VETERINARIA

Tipo Corso	Corso di laurea	Maschi		Femmine		Totale
		Imm.	% Imm.	Imm.	% Imm.	
	<b>Totale</b>	25	29%	61	71%	86

### SCIENZE AGRARIE E ALIMENTARI

Tipo Corso	Corso di laurea	Maschi		Femmine		Totale
		Imm.	% Imm.	Imm.	% Imm.	
Lauree Magistrali	Alimentazione E Nutrizione Umana (Classe Lm-61) K05	45	22%	158	78%	203
	BIOTECNOLOGIE VEGETALI, ALIMENTARI E AGRO-AMBIENTALI (CLASSE ENVIRONMENTAL AND FOOD ECONOMICS K07	4	31%	9	69%	13
	Scienze Agrarie (Classe Lm-69) G58	27	75%	9	25%	36
	Scienze Agroambientali (Classe Lm-73) G57	22	73%	8	27%	30
	Scienze Della Produzione E Protezione Delle Piante (Classe L G59	38	76%	12	24%	50
	Scienze E Tecnologie Alimentari (Classe Lm-70) G60	45	44%	58	56%	103
	<b>Totale</b>		188	42%	259	58%


### SCIENZE DEL FARMACO

Tipo Corso	Corso di laurea	Maschi		Femmine		Totale
		Imm.	% Imm.	Imm.	% Imm.	
Lauree Magistrali	BIOTECNOLOGIE DEL FARMACO (CLASSE LM-9) E51	14	29%	34	71%	48
	<b>Totale</b>	14	29%	34	71%	48

### SCIENZE E TECNOLOGIE

Tipo Corso	Corso di laurea	Maschi		Femmine		Totale
		Imm.	% Imm.	Imm.	% Imm.	
Lauree Magistrali	BIODIVERSITA' ED EVOLUZIONE BIOLOGICA (CLASSE LM-6) F91	11	30%	26	70%	37
	BIOLOGIA APPLICATA ALLA RICERCA BIOMEDICA (CLASSE LM-6) F92	11	19%	47	81%	58
	BIOLOGIA APPLICATA ALLE SCIENZE DELLA F3Y	8	16%	42	84%	50

(1) Conteggio dei nuovi ingressi nell'ateneo al primo anno del secondo livello



## Nuovi ingressi al secondo livello (1) nell'Anno Accademico 2014/15 Dati per facoltà, tipo corso e corso di studio raggruppati per sesso

### SCIENZE E TECNOLOGIE

Tipo Corso	Corso di laurea		Maschi		Femmine		Totale
			Imm.	% Imm.	Imm.	% Imm.	
Lauree Magistrali	BIOLOGIA MOLECOLARE DELLA CELLULA (CLASSE LM-6)	F93	22	42%	31	58%	53
	BIOTECNOLOGIE MOLECOLARI E BIOINFORMATICA (CLASSE LM-8)	F96	10	50%	10	50%	20
	FISICA (CLASSE LM-17)	F95	72	73%	26	27%	98
	INDUSTRIAL CHEMISTRY (CLASSE LM-71)	F7Y	20	57%	15	43%	35
	INFORMATICA (CLASSE LM-18)	F94	60	86%	10	14%	70
	MATEMATICA (CLASSE LM-40)	F4Y	56	58%	41	42%	97
	SCIENZE CHIMICHE (CLASSE LM-54)	F5Y	32	48%	34	52%	66
	Scienze Della Natura (Classe Lm-60)	F89	24	48%	26	52%	50
	SCIENZE DELLA TERRA (CLASSE LM-74)	F97	23	53%	20	47%	43
	SICUREZZA INFORMATICA (CLASSE LM-66) (SEDE DI CREMA)	F2Y	15	94%	1	6%	16
	<b>Totale</b>			<b>364</b>	<b>53%</b>	<b>329</b>	<b>47%</b>


### SCIENZE MOTORIE

Tipo Corso	Corso di laurea		Maschi		Femmine		Totale
			Imm.	% Imm.	Imm.	% Imm.	
Lauree Magistrali	SCIENZA DELL'ATTIVITA' FISICA PER IL BENESSERE (CLASSE LM-67)	Z32	32	53%	28	47%	60
	SCIENZA, TECNICA E DIDATTICA DELLO SPORT (CLASSE LM-68)	Z31	112	84%	21	16%	133
<b>Totale</b>			<b>144</b>	<b>75%</b>	<b>49</b>	<b>25%</b>	<b>193</b>

### SCIENZE POLITICHE, ECONOMICHE E SOCIALI

Tipo Corso	Corso di laurea		Maschi		Femmine		Totale
			Imm.	% Imm.	Imm.	% Imm.	
Lauree Magistrali	Amministrazioni E Politiche Pubbliche (Classe Lm-63)	B64	17	39%	27	61%	44
	Comunicazione Pubblica E D'Impresa (Classe Lm-59)	B62	49	24%	157	76%	206
	ECONOMICS AND FINANCE (CLASSE LM-16)	B69	35	63%	21	38%	56

(1) Conteggio dei nuovi ingressi nell'ateneo al primo anno del secondo livello



## Nuovi ingressi al secondo livello (1) nell'Anno Accademico 2014/15 Dati per facoltà, tipo corso e corso di studio raggruppati per sesso

### SCIENZE POLITICHE, ECONOMICHE E SOCIALI

Tipo Corso	Corso di laurea		Maschi		Femmine		Totale
			Imm.	% Imm.	Imm.	% Imm.	
Lauree Magistrali	Economics And Political Science (Classe Lm-56, Lm-62)	B67	19	63%	11	37%	30
	MANAGEMENT DELL'INNOVAZIONE E IMPRENDITORIALITA' (CLASSE LM-77)	B71	50	62%	31	38%	81
	MANAGEMENT OF HUMAN RESOURCES AND LABOUR STUDIES (CLASSE LM-62)	B72	12	34%	23	66%	35
	Relazioni Internazionali (Classe Lm-52)	B61	36	30%	83	70%	119
	Scienze Politiche E Di Governo (Classe Lm-62)	B66	34	63%	20	37%	54
	<b>Totale</b>			252	40%	373	60%

### STUDI UMANISTICI

Tipo Corso	Corso di laurea		Maschi		Femmine		Totale	
			Imm.	% Imm.	Imm.	% Imm.		
Lauree Magistrali	Archeologia (Classe Lm-2)	C79	6	19%	26	81%	32	
	EDITORIA, CULTURE DELLA COMUNICAZIONE E DELLA MODA (CLASSE LM-92)	C84	30	16%	159	84%	189	
	Filologia, Letteratura E Storia Dell'Antichita' (Classe Lm-1)	C81	8	24%	26	76%	34	
	Lettere Moderne (Classe Lm-14)	C71	48	21%	180	79%	228	
	Lingue E Letterature Europee Ed Extraeuropee (Classe Lm-37)	C73	17	11%	132	89%	149	
	SCIENZE DELLA MUSICA E DELLO SPETTACOLO (CLASSE LM-45)	C88	21	38%	35	63%	56	
	Scienze Filosofiche (Classe Lm-78)	C72	77	48%	84	52%	161	
	Scienze Storiche (Classe Lm-84)	C75	107	70%	46	30%	153	
	Storia E Critica Dell'Arte (Classe Lm-89)	C70	17	18%	75	82%	92	
	VALORIZZAZIONE CULTURALE DEL TERRITORIO E DEL PAESAGGIO (CLASSE LM-80)	C86	25	51%	24	49%	49	
	<b>Totale</b>			356	31%	787	69%	1143

(1) Conteggio dei nuovi ingressi nell'ateneo al primo anno del secondo livello