


UNIVERSITÀ DEGLI STUDI DI MILANO

I mmatricolati nell'Anno Accademico 2014/15

Dati per facoltà, tipo corso e corso di studio raggruppati per classificazione titolo di studio

- [Dati a livello di ateneo](#)
 - [Scienze Del Farmaco](#)
 - [Mediazione Linguistica E Culturale](#)
 - [Medicina E Chirurgia](#)
 - [Scienze E Tecnologie](#)
 - [Scienze Politiche, Economiche E Sociali](#)
 - [Scienze Agrarie E Alimentari](#)
 - [Giurisprudenza](#)
 - [Scienze Motorie](#)
 - [Medicina Veterinaria](#)
 - [Interfacoltà' Scientifiche](#)
 - [Studi Umanistici](#)




UNIVERSITÀ DEGLI STUDI DI MILANO

Immatricolati (1) nell'Anno Accademico 2014/15
 Dati per facoltà, tipo corso e corso di studio raggruppati per classificazione titolo di studio

	Tipo Corso	Licei classici		Licei scientifici		Licei linguistici		Istituti tecnici - com		Istituti tecnici - geo		Istituti tecnici - ind		Istituti tecnici - alt		Istituti magistrali		Istituti professionali - com		Istituti professionali - ind		Istituti professionali - alt		Altra scuola secondaria		Titolo straniero		Totale
		Imm.	%	Imm.	%	Imm.	%	Imm.	%	Imm.	%	Imm.	%	Imm.	%	Imm.	%	Imm.	%	Imm.	%	Imm.	%	Imm.	%	Imm.	%	
GIURISPRUDENZA	Lauree di Primo Livello	12	6%	42	19%	12	6%	46	21%	13	6%	8	4%	18	8%	9	4%	13	6%	6	3%	13	6%	14	6%	11	5%	217
	Lauree Magistrali a ciclo unico	330	33%	302	30%	102	10%	59	6%	12	1%	16	2%	15	1%	60	6%	14	1%	16	2%	24	2%	34	3%	31	3%	1015
INTERFACOLTA' SCIENTIFICHE MEDIAZIONE LINGUISTICA E CULTURALE	Lauree di Primo Livello	23	13%	114	63%	10	6%	2	1%	2	1%	7	4%	3	2%	9	5%			7	4%	1	1%	1	1%	1	1%	180
	Lauree di Primo Livello	40	6%	79	12%	187	28%	33	5%	2	0%	3	0%	113	17%	41	6%	18	3%	7	1%	4	1%	9	1%	122	19%	658
MEDICINA E CHIRURGIA	Lauree di Primo Livello	14	16%	60	70%	7	8%					1	1%			3	3%									1	1%	86
	Lauree Sanitarie	104	9%	472	40%	67	6%	46	4%	21	2%	35	3%	42	4%	143	12%	15	1%	95	8%	79	7%	44	4%	31	3%	1194
	Lauree Magistrali a ciclo unico	128	27%	297	63%	11	2%	1	0%					1	0%	1	0%			3	1%			1	0%	30	6%	473
MEDICINA VETERINARIA	Lauree di Primo Livello	26	6%	144	33%	32	7%	17	4%	12	3%	9	2%	63	14%	26	6%	6	1%	27	6%	26	6%	40	9%	9	2%	437
	Lauree Magistrali a ciclo unico	9	14%	46	70%	3	5%					2	3%	1	2%					1	2%	1	2%			3	5%	66
SCIENZE AGRARIE E ALIMENTARI	Lauree di Primo Livello	46	6%	320	41%	22	3%	26	3%	26	3%	41	5%	103	13%	19	2%	2	0%	22	3%	97	13%	27	3%	22	3%	773
SCIENZE DEL FARMACO	Lauree di Primo Livello	7	6%	31	25%	7	6%	6	5%	3	2%	15	12%	14	11%	8	6%	1	1%	14	11%	7	6%	8	6%	3	2%	124
	Lauree Magistrali a ciclo unico	55	14%	262	65%	14	3%	6	1%			20	5%	5	1%	13	3%			11	3%	3	1%	7	2%	10	2%	406
SCIENZE E TECNOLOGIE	Lauree di Primo Livello	122	9%	634	49%	48	4%	63	5%	29	2%	187	15%	33	3%	26	2%	6	0%	59	5%	12	1%	41	3%	29	2%	1289
SCIENZE MOTORIE	Lauree di Primo Livello	11	5%	132	64%	5	2%	10	5%	4	2%	15	7%	6	3%	11	5%	6	3%	3	1%			3	1%			206
SCIENZE POLITICHE, ECONOMICHE E SOCIALI	Lauree di Primo Livello	187	9%	456	22%	304	15%	280	13%	49	2%	60	3%	201	10%	128	6%	80	4%	36	2%	58	3%	81	4%	167	8%	2087
STUDI UMANISTICI	Lauree di Primo Livello	607	21%	689	24%	399	14%	72	2%	40	1%	43	1%	181	6%	221	8%	72	2%	102	3%	102	3%	316	11%	76	3%	2920
Totale		1721	14%	4080	34%	1230	10%	667	5%	213	2%	462	4%	799	7%	718	6%	233	2%	409	3%	427	4%	626	5%	546	5%	12131

(1) Per il conteggio degli immatricolati si considera il primo ingresso nel sistema universitario



UNIVERSITÀ DEGLI STUDI DI MILANO

Immatricolati (1) nell'Anno Accademico 2014/15 Dati per facoltà, tipo corso e corso di studio raggruppati per classificazione titolo di studio

GIURISPRUDENZA

Tipo Corso	Corso di laurea	Licei classici		Licei scientifici		Licei linguistici		Istituti tecnici - com		Istituti tecnici - geo		Istituti tecnici - ind		Istituti tecnici - alt		Istituti magistrali		Istituti professionali - com		Istituti professionali - ind		Istituti professionali - alt		Altra scuola secondaria		Titolo straniero		Totale
		Imm.	%	Imm.	%	Imm.	%	Imm.	%	Imm.	%	Imm.	%	Imm.	%	Imm.	%	Imm.	%	Imm.	%	Imm.	%	Imm.	%	Imm.	%	
Lauree di Primo Livello	Scienze Dei Servizi Giuridici A12 (Classe L-14)	12	6%	42	19%	12	6%	46	21%	13	6%	8	4%	18	8%	9	4%	13	6%	6	3%	13	6%	14	6%	11	5%	217
Lauree Magistrali a ciclo unico	Giurisprudenza A21	330	33%	302	30%	102	10%	59	6%	12	1%	16	2%	15	1%	60	6%	14	1%	16	2%	24	2%	34	3%	31	3%	1015
	Totale	342	28%	344	28%	114	9%	105	9%	25	2%	24	2%	33	3%	69	6%	27	2%	22	2%	37	3%	48	4%	42	3%	1232


INTERFACOLTA' SCIENTIFICHE

Tipo Corso	Corso di laurea	Licei classici		Licei scientifici		Licei linguistici		Istituti tecnici - com		Istituti tecnici - geo		Istituti tecnici - ind		Istituti tecnici - alt		Istituti magistrali		Istituti professionali - ind		Istituti professionali - alt		Altra scuola secondaria		Titolo straniero		Totale		
		Imm.	%	Imm.	%	Imm.	%	Imm.	%	Imm.	%	Imm.	%	Imm.	%	Imm.	%	Imm.	%	Imm.	%	Imm.	%	Imm.	%			
Lauree di Primo Livello	BIOTECNOLOGIA K06	23	13%	114	63%	10	6%	2	1%	2	1%	7	4%	3	2%	9	5%	7	4%	1	1%	1	1%	1	1%	1	1%	180
	Totale	23	13%	114	63%	10	6%	2	1%	2	1%	7	4%	3	2%	9	5%	7	4%	1	1%	1	1%	1	1%	1	1%	180

MEDIAZIONE LINGUISTICA E CULTURALE

Tipo Corso	Corso di laurea	Licei classici		Licei scientifici		Licei linguistici		Istituti tecnici - com		Istituti tecnici - geo		Istituti tecnici - ind		Istituti tecnici - alt		Istituti magistrali		Istituti professionali - com		Istituti professionali - ind		Istituti professionali - alt		Altra scuola secondaria		Titolo straniero		Totale
		Imm.	%	Imm.	%	Imm.	%	Imm.	%	Imm.	%	Imm.	%	Imm.	%	Imm.	%	Imm.	%	Imm.	%	Imm.	%	Imm.	%	Imm.	%	
Lauree di Primo Livello	Mediazione Linguistica E Culturale (Classe L-12) K01	40	6%	79	12%	187	28%	33	5%	2	0%	3	0%	113	17%	41	6%	18	3%	7	1%	4	1%	9	1%	122	19%	658
	Totale	40	6%	79	12%	187	28%	33	5%	2	0%	3	0%	113	17%	41	6%	18	3%	7	1%	4	1%	9	1%	122	19%	658

(1) Per il conteggio degli immatricolati si considera il primo ingresso nel sistema universitario




UNIVERSITÀ DEGLI STUDI DI MILANO

Immatricolati (1) nell'Anno Accademico 2014/15 Dati per facoltà, tipo corso e corso di studio raggruppati per classificazione titolo di studio

MEDICINA E CHIRURGIA

			Licei classici		Licei scientifici		Licei linguistici		Istituti tecnici - com		Istituti tecnici - geo		Istituti tecnici - ind		Istituti tecnici - alt		Istituti magistrali		Istituti professionali - com		Istituti professionali - ind		Istituti professionali - alt		Altra scuola secondaria		Titolo straniero		Totale	
			Imm.	%	Imm.	%	Imm.	%	Imm.	%	Imm.	%	Imm.	%	Imm.	%	Imm.	%	Imm.	%	Imm.	%	Imm.	%	Imm.	%	Imm.	%		
Lauree di Primo Livello	Biotechnologie Mediche (Classe L-2)	D47	14	16%	60	70%	7	8%					1	1%			3	3%									1	1%	86	
Lauree Sanitarie	Assistenza Sanitaria (CLASSE L/SNT4)	D82	2	7%	9	32%			1	4%			2	7%	2	7%	2	7%			1	4%	5	18%	4	14%			28	
	Dietistica (CLASSE L/SNT3)	D80	2	8%	16	67%	1	4%			1	4%			1	4%					1	4%	1	4%					24	
	Educazione Professionale (CLASSE L/SNT2)	D72	6	8%	19	26%	3	4%	2	3%	1	1%	1	1%	5	7%	21	28%			2	3%	10	14%	4	5%			74	
	Fisioterapia (CLASSE L/SNT2)	D67	14	18%	54	68%			2	3%			3	4%					1	1%	1	1%			2	3%	3	4%	80	
	Igiene Dentale (CLASSE L/SNT3)	D79	1	2%	15	26%	4	7%	1	2%	1	2%	1	2%	1	2%	2	4%	1	2%	25	44%	1	2%	1	2%	3	5%	57	
	Infermieristica (CLASSE L/SNT1)	D64	41	7%	164	30%	39	7%	30	5%	12	2%	19	3%	26	5%	79	14%	12	2%	37	7%	50	9%	23	4%	22	4%	554	
	INFERMIERISTICA PEDIATRICA (CLASSE L/SNT1) - ABILITANTE ALLA PROFESSIONE SANITARIA DI INFERMIERE PEDIATRICO	D85	2	10%	11	55%	2	10%					1	5%			2	10%							2	10%			20	
	Logopedia (CLASSE L/SNT2)	D68	6	12%	34	68%	1	2%									7	14%							2	4%			50	
	ORTOTTICA E ASSISTENZA OTALMOLOGICA (CLASSE L/SNT2) - ABILITANTE ALLA PROFESSIONE SANITARIA DI ORTOTTISTA ED ASSISTENTE DI OTALMOLOGIA	D69			10	56%			1	6%				1	6%	2	11%					4	22%							18
	Ostetricia (CLASSE L/SNT1)	D65	5	15%	23	70%	3	9%																1	3%	1	3%			33
	Podologia (CLASSE L/SNT2)	D66	1	6%	6	33%			1	6%	1	6%	1	6%	1	6%	2	11%			2	11%	1	6%	2	11%			18	
	Tecnica della Riabilitazione Psichiatrica (CLASSE L/SNT2)	D70	5	23%	11	50%	1	5%							2	9%	2	9%					1	5%					22	
	Tecniche Audiometriche (CLASSE L/SNT3)	D73	1	8%	5	42%	1	8%					2	17%	1	8%	1	8%					1	8%						12
	Tecniche Audioprotesiche (CLASSE L/SNT3)	D77			3	23%	1	8%	4	31%			1	8%									3	23%			1	8%		13
	TECNICHE DELLA PREVENZIONE NELL'AMBIENTE E NEI LUOGHI DI LAVORO (CLASSE L/SNT4) - ABILITANTE ALLA PROFESSIONE SANITARIA	D83	3	14%	11	52%							1	5%			3	14%			1	5%	2	10%						21

(1) Per il conteggio degli immatricolati si considera il primo ingresso nel sistema universitario




UNIVERSITÀ DEGLI STUDI DI MILANO

Immatricolati (1) nell'Anno Accademico 2014/15 Dati per facoltà, tipo corso e corso di studio raggruppati per classificazione titolo di studio

MEDICINA E CHIRURGIA

			Licei classici		Licei scientifici		Licei linguistici		Istituti tecnici - com		Istituti tecnici - geo		Istituti tecnici - ind		Istituti tecnici - alt		Istituti magistrali		Istituti professionali - com		Istituti professionali - ind		Istituti professionali - alt		Altra scuola secondaria		Titolo straniero		Totale
			Imm.	%	Imm.	%	Imm.	%	Imm.	%	Imm.	%	Imm.	%	Imm.	%	Imm.	%	Imm.	%	Imm.	%	Imm.	%	Imm.	%	Imm.	%	
Lauree Sanitarie	TECNICHE DI FISIOPATOLOGIA CARDIOCIRCOLATORIA E PERFUSIONE CARDIOVASCOLARE (CLASSE L/SNT3) - ABILITANTE ALLA PROFESSIONE SANITARIA DI TECNICO DI FISIOPATOLOGIA CARDIOCIRCOLATORIA E PERFUSIONE CARDIOVASCOLARE	D78	1	8%	5	42%											1	8%			2	17%	1	8%	1	8%	1	8%	12
	Tecniche di Laboratorio Biomedico (CLASSE L/SNT3)	D74	1	3%	13	43%	1	3%			1	3%	1	3%			1	3%			8	27%	2	7%	1	3%	1	3%	30
	Tecniche di Neurofisiopatologia (CLASSE L/SNT3)	D76	1	14%	3	43%	1	14%					1	14%									1	14%					7
	TECNICHE DI RADIOLOGIA MEDICA, PER IMMAGINI E RADIOTERAPIA (CLASSE L/SNT3) - ABILITANTE ALLA PROFESSIONE SANITARIA DI TECNICO DI RADIOLOGIA MEDICA	D75	5	11%	25	56%	2	4%	3	7%	2	4%	1	2%			2	4%			4	9%	1	2%					45
	Tecniche Ortopediche (CLASSE L/SNT3)	D88	2	11%	10	56%					3	17%							1	6%	1	6%	1	6%					18
	TERAPIA DELLA NEURO E PSICOMOTRICITÀ DELL'ETA' EVOLUTIVA (CLASSE L/SNT2) - ABILITANTE ALLA PROFESSIONE SANITARIA DI TERAPISTA DELLA NEURO E PSICOMOTRICITÀ DELL'ETA' EVOLUTIVA	D86	5	12%	20	48%	4	10%					1	2%			9	21%			2	5%			1	2%			42
	Terapia Occupazionale (CLASSE L/SNT2)	D71			5	31%	3	19%	1	6%							6	38%					1	6%					16
Lauree Magistrali a ciclo unico	MEDICINA E CHIRURGIA (CLASSE LM-41) IN LINGUA INGLESE (ISTIT	D56	9	20%	15	33%	1	2%																			20	44%	45
	MEDICINA E CHIRURGIA (CLASSE LM-41) (POLO CENTRALE)	D51	71	32%	139	63%	4	2%	1	0%			1	0%													6	3%	222
	MEDICINA E CHIRURGIA (CLASSE LM-41) (POLO SAN PAOLO)	D53	20	27%	50	68%	1	1%																			2	3%	73

(1) Per il conteggio degli immatricolati si considera il primo ingresso nel sistema universitario



UNIVERSITÀ DEGLI STUDI DI MILANO

Immatricolati (1) nell'Anno Accademico 2014/15 Dati per facoltà, tipo corso e corso di studio raggruppati per classificazione titolo di studio

MEDICINA E CHIRURGIA

Tipo Corso	Corso di laurea		Licei classici		Licei scientifici		Licei linguistici		Istituti tecnici - com		Istituti tecnici - geo		Istituti tecnici - ind		Istituti tecnici - alt		Istituti magistrali		Istituti professionali - com		Istituti professionali - ind		Istituti professionali - alt		Altra scuola secondaria		Titolo straniero		Totale
			Imm.	%	Imm.	%	Imm.	%	Imm.	%	Imm.	%	Imm.	%	Imm.	%	Imm.	%	Imm.	%	Imm.	%	Imm.	%	Imm.	%	Imm.	%	
Lauree Magistrali a ciclo unico	MEDICINA E CHIRURGIA (CLASSE LM-41) (POLO VIALBA)	D52	18	25%	51	72%	1	1%																			1	1%	71
	ODONTOIATRIA E PROTESI DENTARIA (CLASSE LM-46)	D54	10	16%	42	68%	4	6%							1	2%			3	5%					1	2%	1	2%	62
	Totale		246	14%	829	47%	85	5%	47	3%	21	1%	36	2%	43	2%	147	8%	15	1%	98	6%	79	5%	45	3%	62	4%	1753


MEDICINA VETERINARIA

Tipo Corso	Corso di laurea		Licei classici		Licei scientifici		Licei linguistici		Istituti tecnici - com		Istituti tecnici - geo		Istituti tecnici - ind		Istituti tecnici - alt		Istituti magistrali		Istituti professionali - com		Istituti professionali - ind		Istituti professionali - alt		Altra scuola secondaria		Titolo straniero		Totale		
			Imm.	%	Imm.	%	Imm.	%	Imm.	%	Imm.	%	Imm.	%	Imm.	%	Imm.	%	Imm.	%	Imm.	%	Imm.	%	Imm.	%	Imm.	%			
Lauree di Primo Livello	ALLEVAMENTO E BENESSERE ANIMALE (CLASSE L-38)	H13	19	6%	104	31%	28	8%	15	4%	10	3%	8	2%	43	13%	24	7%	5	1%	20	6%	20	6%			33	10%	6	2%	335
	SCIENZE DELLE PRODUZIONI ANIMALI (CLASSE L-38)	H16	7	7%	40	39%	4	4%	2	2%	2	2%	1	1%	20	20%	2	2%	1	1%	7	7%	6	6%	7	7%	3	3%	102		
Lauree Magistrali a ciclo unico	MEDICINA VETERINARIA (CLASSE LM-42)	H15	9	14%	46	70%	3	5%					2	3%	1	2%					1	2%	1	2%			3	5%	66		
Totale			35	7%	190	38%	35	7%	17	3%	12	2%	11	2%	64	13%	26	5%	6	1%	28	6%	27	5%	40	8%	12	2%	503		

SCIENZE AGRARIE E ALIMENTARI

Tipo Corso	Corso di laurea		Licei classici		Licei scientifici		Licei linguistici		Istituti tecnici - com		Istituti tecnici - geo		Istituti tecnici - ind		Istituti tecnici - alt		Istituti magistrali		Istituti professionali - com		Istituti professionali - ind		Istituti professionali - alt		Altra scuola secondaria		Titolo straniero		Totale
			Imm.	%	Imm.	%	Imm.	%	Imm.	%	Imm.	%	Imm.	%	Imm.	%	Imm.	%	Imm.	%	Imm.	%	Imm.	%	Imm.	%	Imm.	%	
Lauree di Primo Livello	Agrotecnologie Per L'Ambiente E Il Territorio (Classe L-25)	G26			26	48%			2	4%	6	11%	3	6%	8	15%	2	4%					5	9%			2	4%	54

(1) Per il conteggio degli immatricolati si considera il primo ingresso nel sistema universitario



UNIVERSITÀ DEGLI STUDI DI MILANO

Immatricolati (1) nell'Anno Accademico 2014/15 Dati per facoltà, tipo corso e corso di studio raggruppati per classificazione titolo di studio


SCIENZE AGRARIE E ALIMENTARI

Tipo Corso	Corso di laurea	G27	Licei classici		Licei scientifici		Licei linguistici		Istituti tecnici - com		Istituti tecnici - geo		Istituti tecnici - ind		Istituti tecnici - alt		Istituti magistrali		Istituti professionali - com		Istituti professionali - ind		Istituti professionali - alt		Altra scuola secondaria		Titolo straniero		Totale
			Imm.	%	Imm.	%	Imm.	%	Imm.	%	Imm.	%	Imm.	%	Imm.	%	Imm.	%	Imm.	%	Imm.	%	Imm.	%	Imm.	%	Imm.	%	
Lauree di Primo Livello	Produzione E Protezione Delle Piante E Dei Sistemi Del Verde	G27	1	1%	31	46%	1	1%	1	1%			2	3%	9	13%	3	4%			3	4%	7	10%	6	9%	3	4%	67
	Scienze E Tecnologie Agrarie (Classe L-25)	G28	14	8%	91	51%	2	1%	5	3%	5	3%	7	4%	37	21%	4	2%			1	1%	8	4%	4	2%	2	1%	180
	Scienze E Tecnologie Alimentari (Classe L-26)	G29	13	6%	93	43%	9	4%	4	2%	3	1%	17	8%	20	9%	4	2%	1	0%	10	5%	35	16%	4	2%	2	1%	215
	Scienze E Tecnologie Della Ristorazione (Classe L-26)	G30	7	7%	35	34%	8	8%	5	5%			1	1%	6	6%	2	2%			2	2%	26	25%	4	4%	6	6%	102
	Valorizzazione E Tutela Dell'Ambiente E Del Territorio Monta	G24	2	3%	14	21%	1	2%	6	9%	9	14%	4	6%	11	17%	1	2%			3	5%	7	11%	7	11%	1	2%	66
	Viticultura Ed Enologia (Classe L-25)	G25	9	10%	30	34%	1	1%	3	3%	3	3%	7	8%	12	13%	3	3%	1	1%	3	3%	9	10%	2	2%	6	7%	89
	Totale		46	6%	320	41%	22	3%	26	3%	26	3%	41	5%	103	13%	19	2%	2	0%	22	3%	97	13%	27	3%	22	3%	773

SCIENZE DEL FARMACO

Tipo Corso	Corso di laurea	E17	Licei classici		Licei scientifici		Licei linguistici		Istituti tecnici - com		Istituti tecnici - geo		Istituti tecnici - ind		Istituti tecnici - alt		Istituti magistrali		Istituti professionali - com		Istituti professionali - ind		Istituti professionali - alt		Altra scuola secondaria		Titolo straniero		Totale
			Imm.	%	Imm.	%	Imm.	%	Imm.	%	Imm.	%	Imm.	%	Imm.	%	Imm.	%	Imm.	%	Imm.	%	Imm.	%	Imm.	%	Imm.	%	
Lauree di Primo Livello	Scienze E Sicurezza Chimico-Tossicologiche Dell'Ambiente (Cl)	E17			11	29%	1	3%	1	3%			12	32%	1	3%	1	3%			9	24%					2	5%	38
	Scienze E Tecnologie Erboristiche (Classe L-29)	K04	7	8%	20	23%	6	7%	5	6%	3	3%	3	3%	13	15%	7	8%	1	1%	5	6%	7	8%	8	9%	1	1%	86
Lauree Magistrali a ciclo unico	CHIMICA E TECNOLOGIE FARMACEUTICHE (CLASSE LM-13)	E25	24	14%	121	69%	5	3%	1	1%			16	9%	2	1%	3	2%			2	1%			1	1%			175
	FARMACIA (CLASSE LM-13)	E24	31	13%	141	61%	9	4%	5	2%			4	2%	3	1%	10	4%			9	4%	3	1%	6	3%	10	4%	231
	Totale		62	12%	293	55%	21	4%	12	2%	3	1%	35	7%	19	4%	21	4%	1	0%	25	5%	10	2%	15	3%	13	2%	530

(1) Per il conteggio degli immatricolati si considera il primo ingresso nel sistema universitario



UNIVERSITÀ DEGLI STUDI DI MILANO

Immatricolati (1) nell'Anno Accademico 2014/15 Dati per facoltà, tipo corso e corso di studio raggruppati per classificazione titolo di studio


SCIENZE E TECNOLOGIE

Tipo Corso	Corso di laurea		Licei classici		Licei scientifici		Licei linguistici		Istituti tecnici - com		Istituti tecnici - geo		Istituti tecnici - ind		Istituti tecnici - alt		Istituti magistrali		Istituti professionali - com		Istituti professionali - ind		Istituti professionali - alt		Altra scuola secondaria		Titolo straniero		Totale
			Imm.	%	Imm.	%	Imm.	%	Imm.	%	Imm.	%	Imm.	%	Imm.	%	Imm.	%	Imm.	%	Imm.	%	Imm.	%	Imm.	%	Imm.	%	
Lauree di Primo Livello	CHIMICA (CLASSE L-27)	F5X	8	9%	46	51%					2	2%	21	23%	1	1%	3	3%			7	8%	1	1%			1	1%	90
	CHIMICA INDUSTRIALE (CLASSE L-27)	F6X	6	8%	42	58%	1	1%					19	26%							2	3%			2	3%			72
	Fisica (Classe L-30)	F63	30	17%	115	64%	6	3%			3	2%	12	7%	4	2%	1	1%			4	2%			1	1%	5	3%	181
	INFORMATICA (CLASSE L-31)	F1X	8	4%	62	33%	1	1%	32	17%	4	2%	58	31%	3	2%	2	1%	4	2%	8	4%			3	2%	3	2%	188
	INFORMATICA MUSICALE (CLASSE L-31)	F3X	7	13%	24	45%	2	4%	2	4%	2	4%	6	11%	2	4%	1	2%			2	4%	2	4%	3	6%			53
	INFORMATICA PER LA COMUNICAZIONE DIGITALE (CLASSE L-31)	F9X	2	3%	35	46%	5	7%	5	7%	1	1%	10	13%					1	1%	7	9%	3	4%	5	7%	2	3%	76
	MATEMATICA (CLASSE L-35)	F7X	20	14%	92	66%	7	5%	2	1%	4	3%	3	2%	1	1%	2	1%			2	1%	2	1%	2	1%	3	2%	140
	Scienze Biologiche (Classe L-13)	F62	21	11%	120	64%	16	9%	1	1%			3	2%	2	1%	4	2%			8	4%			5	3%	7	4%	187
	SCIENZE E TECNOLOGIE PER LO STUDIO E LA CONSERVAZIONE DEI BE	F8X	6	11%	18	34%	2	4%			2	4%	1	2%	2	4%	4	8%			4	8%	1	2%	12	23%	1	2%	53
	Scienze Geologiche (Classe L-34)	F65	7	9%	34	43%	4	5%	1	1%	9	11%	5	6%	7	9%	1	1%			4	5%	1	1%	4	5%	3	4%	80
	Scienze Naturali (Classe L-32)	F66	7	10%	28	42%	3	4%	1	1%			2	3%	8	12%	7	10%			5	7%	1	1%	4	6%	1	1%	67
	SICUREZZA DEI SISTEMI E DELLE RETI INFORMATICHE (CLASSE L-31)	F68			18	18%	1	1%	19	19%	2	2%	47	46%	3	3%	1	1%	1	1%	6	6%	1	1%			3	3%	102
	Totale			122	9%	634	49%	48	4%	63	5%	29	2%	187	15%	33	3%	26	2%	6	0%	59	5%	12	1%	41	3%	29	2%

SCIENZE MOTORIE

Tipo Corso	Corso di laurea		Licei classici		Licei scientifici		Licei linguistici		Istituti tecnici - com		Istituti tecnici - geo		Istituti tecnici - ind		Istituti tecnici - alt		Istituti magistrali		Istituti professionali - com		Istituti professionali - ind		Altra scuola secondaria		Totale		
			Imm.	%	Imm.	%	Imm.	%	Imm.	%	Imm.	%	Imm.	%	Imm.	%	Imm.	%	Imm.	%	Imm.	%	Imm.	%			
Lauree di Primo Livello	Scienze Motorie, Sport E Salute (Classe L-22)	Z05	11	5%	132	64%	5	2%	10	5%	4	2%	15	7%	6	3%	11	5%	6	3%	3	1%	3	1%			206
	Totale		11	5%	132	64%	5	2%	10	5%	4	2%	15	7%	6	3%	11	5%	6	3%	3	1%	3	1%			206

(1) Per il conteggio degli immatricolati si considera il primo ingresso nel sistema universitario



UNIVERSITÀ DEGLI STUDI DI MILANO

Immatricolati (1) nell'Anno Accademico 2014/15 Dati per facoltà, tipo corso e corso di studio raggruppati per classificazione titolo di studio


SCIENZE POLITICHE, ECONOMICHE E SOCIALI

Tipo Corso	Corso di laurea	Imm.	%	Licei classici		Licei scientifici		Licei linguistici		Istituti tecnici - com		Istituti tecnici - geo		Istituti tecnici - ind		Istituti tecnici - alt		Istituti magistrali		Istituti professionali - com		Istituti professionali - ind		Istituti professionali - alt		Altra scuola secondaria		Titolo straniero		Totale
				Imm.	%	Imm.	%	Imm.	%	Imm.	%	Imm.	%	Imm.	%	Imm.	%	Imm.	%	Imm.	%	Imm.	%	Imm.	%	Imm.	%	Imm.	%	
Lauree di Primo Livello	Comunicazione E Societa' (Classe L-20)	B17	20	9%	52	24%	52	24%	17	8%	2	1%	4	2%	18	8%	25	11%	6	3%	2	1%	2	1%	10	5%	9	4%	219	
	ECONOMIA E MANAGEMENT (CLASSE L-18,L-33)	B23	18	10%	67	36%	9	5%	52	28%	4	2%	8	4%	12	7%	3	2%	4	2%	2	1%	2	1%	2	1%	1	1%	184	
	Management Pubblico (Classe L-16)	B21	9	3%	55	21%	29	11%	38	14%	12	5%	8	3%	22	8%	14	5%	24	9%	6	2%	7	3%	7	3%	34	13%	265	
	Organizzazione E Risorse Umane (Classe L-16)	B16							1	50%									1	50%									2	
	SCIENZE DEL LAVORO DELL'AMMINISTRAZIONE E DEL MANAGEMENT (CLASSE L-16)	B24	14	6%	41	18%	18	8%	35	15%	8	3%	10	4%	20	9%	19	8%	14	6%	4	2%	11	5%	10	4%	27	12%	231	
	Scienze Internazionali E Istituzioni Europee (Classe L-36)	B20	66	11%	121	20%	134	22%	83	13%	12	2%	9	1%	83	13%	17	3%	20	3%	9	1%	11	2%	18	3%	33	5%	616	
	Scienze Politiche (Classe L-36)	B19	45	12%	86	23%	29	8%	39	11%	9	2%	17	5%	22	6%	18	5%	7	2%	10	3%	14	4%	21	6%	54	15%	371	
	Scienze Sociali Per La Globalizzazione (Classe L-37)	B22	15	8%	34	17%	33	17%	15	8%	2	1%	4	2%	24	12%	32	16%	4	2%	3	2%	11	6%	13	7%	9	5%	199	
Totale		187	9%	456	22%	304	15%	280	13%	49	2%	60	3%	201	10%	128	6%	80	4%	36	2%	58	3%	81	4%	167	8%	2087		

STUDI UMANISTICI

Lauree di Primo Livello	Corso di laurea	C	Licei classici		Licei scientifici		Licei linguistici		Istituti tecnici - com		Istituti tecnici - geo		Istituti tecnici - ind		Istituti tecnici - alt		Istituti magistrali		Istituti professionali - com		Istituti professionali - ind		Istituti professionali - alt		Altra scuola secondaria		Titolo straniero		Totale
			Imm.	%	Imm.	%	Imm.	%	Imm.	%	Imm.	%	Imm.	%	Imm.	%	Imm.	%	Imm.	%	Imm.	%	Imm.	%	Imm.	%	Imm.	%	
Lauree di Primo Livello	Filosofia (Classe L-5)	C22	114	27%	150	36%	36	9%	7	2%	5	1%	6	1%	8	2%	37	9%			3	1%	16	4%	36	9%	4	1%	422
	Lettere (Classe L-10)	C21	244	38%	166	26%	60	9%	12	2%	3	0%	4	1%	23	4%	38	6%	5	1%	12	2%	15	2%	42	7%	18	3%	642
	Lingue E Letterature Straniere (Classe L-11)	C23	62	11%	108	20%	160	30%	16	3%	3	1%	6	1%	57	11%	33	6%	18	3%	10	2%	9	2%	32	6%	26	5%	540
	LINGUE E LETTERATURE STRANIERE (INGLESE E ALTRA LINGUA)	C21			1	100%																							1
	Scienze Dei Beni Culturali (Classe L-1)	C20	92	14%	106	16%	73	11%	17	3%	8	1%	7	1%	52	8%	56	8%	29	4%	47	7%	18	3%	159	24%	12	2%	676

(1) Per il conteggio degli immatricolati si considera il primo ingresso nel sistema universitario



UNIVERSITÀ DEGLI STUDI DI MILANO

Immatricolati (1) nell'Anno Accademico 2014/15
 Dati per facoltà, tipo corso e corso di studio raggruppati per classificazione titolo di studio

STUDI UMANISTICI

Tipo Corso	Corso di laurea		Licei classici		Licei scientifici		Licei linguistici		Istituti tecnici - com		Istituti tecnici - geo		Istituti tecnici - ind		Istituti tecnici - alt		Istituti magistrali		Istituti professionali - com		Istituti professionali - ind		Istituti professionali - alt		Altra scuola secondaria		Titolo straniero		Totale
			Imm.	%	Imm.	%	Imm.	%	Imm.	%	Imm.	%	Imm.	%	Imm.	%	Imm.	%	Imm.	%	Imm.	%	Imm.	%	Imm.	%	Imm.	%	
Lauree di Primo Livello	SCIENZE UMANE DELL'AMBIENTE, DEL TERRITORIO E DEL PAESAGGIO (CLASSE L-6)	C36	11	8%	29	22%	9	7%	6	5%	9	7%	4	3%	15	12%	13	10%	13	10%	3	2%	7	5%	6	5%	5	4%	130
	Scienze Umanistiche Per La Comunicazione (Classe L-20)	C24	39	18%	45	20%	46	21%	2	1%	2	1%	3	1%	20	9%	18	8%	3	1%	9	4%	10	5%	21	9%	4	2%	222
	Storia (Classe L-42)	C25	45	16%	84	29%	15	5%	12	4%	10	3%	13	5%	6	2%	26	9%	4	1%	18	6%	27	9%	20	7%	7	2%	287
	Totale		607	21%	689	24%	399	14%	72	2%	40	1%	43	1%	181	6%	221	8%	72	2%	102	3%	102	3%	316	11%	76	3%	2920

(1) Per il conteggio degli immatricolati si considera il primo ingresso nel sistema universitario