


# UNIVERSITÀ DEGLI STUDI DI MILANO

Immatricolati nell'Anno Accademico 2014/15

Dati per facoltà, tipo corso e corso di studio raggruppati per voto di maturità

---

- [Dati a livello di ateneo](#)
  - [Scienze Del Farmaco](#)
  - [Mediazione Linguistica E Culturale](#)
  - [Medicina E Chirurgia](#)
  - [Scienze Agrarie E Alimentari](#)
  - [Scienze E Tecnologie](#)
  - [Scienze Politiche, Economiche E Sociali](#)
  - [Giurisprudenza](#)
  - [Scienze Motorie](#)
  - [Medicina Veterinaria](#)
  - [Interfacoltà' Scientifiche](#)
  - [Studi Umanistici](#)




# UNIVERSITÀ DEGLI STUDI DI MILANO

Immatricolati nell'Anno Accademico 2014/15

Dati per facoltà, tipo corso e corso di studio raggruppati per voto di maturità (1)

_	Tipo Corso	N.D.		Titolo straniero		60-69		70-79		80-89		90-100		Totale %
		Isc.	%	Isc.	%	Isc.	%	Isc.	%	Isc.	%	Isc.	%	
<a href="#">GIURISPRUDENZA</a>	Lauree di Primo Livello			11	5%	93	43%	68	31%	32	15%	13	6%	217
<a href="#">INTERFACOLTA' SCIENTIFICHE</a>	Lauree di Primo Livello	1	1%	1	1%	32	18%	69	38%	52	29%	25	14%	180
<a href="#">MEDIAZIONE LINGUISTICA E CULTURALE</a>	Lauree di Primo Livello			122	19%	1	0%	1	0%	249	38%	285	43%	658
<a href="#">MEDICINA E CHIRURGIA</a>	Lauree di Primo Livello			1	1%	5	6%	25	29%	31	36%	24	28%	86
<a href="#">MEDICINA VETERINARIA</a>	Lauree di Primo Livello			9	2%	175	40%	157	36%	71	16%	25	6%	437
<a href="#">SCIENZE AGRARIE E ALIMENTARI</a>	Lauree di Primo Livello	1	0%	22	3%	261	34%	246	32%	170	22%	73	9%	773
<a href="#">SCIENZE DEL FARMACO</a>	Lauree di Primo Livello			3	2%	47	38%	42	34%	22	18%	10	8%	124
<a href="#">SCIENZE E TECNOLOGIE</a>	Lauree di Primo Livello	13	1%	29	2%	342	27%	381	30%	306	24%	218	17%	1289
<a href="#">SCIENZE MOTORIE</a>	Lauree di Primo Livello	1	0%			89	43%	79	38%	26	13%	11	5%	206
<a href="#">SCIENZE POLITICHE, ECONOMICHE E SOCIALI</a>	Lauree di Primo Livello	1	0%	167	8%	693	33%	689	33%	377	18%	160	8%	2087
<a href="#">STUDI UMANISTICI</a>	Lauree di Primo Livello			76	3%	799	27%	957	33%	718	25%	370	13%	2920
<a href="#">MEDICINA E CHIRURGIA</a>	Lauree Sanitarie			31	3%	404	34%	395	33%	259	22%	105	9%	1194
<a href="#">GIURISPRUDENZA</a>	Lauree Magistrali a ciclo unico			31	3%	283	28%	330	33%	254	25%	117	12%	1015
<a href="#">MEDICINA E CHIRURGIA</a>	Lauree Magistrali a ciclo unico	34	7%	30	6%	35	7%	68	14%	137	29%	169	36%	473
<a href="#">MEDICINA VETERINARIA</a>	Lauree Magistrali a ciclo unico			3	5%	6	9%	21	32%	22	33%	14	21%	66
<a href="#">SCIENZE DEL FARMACO</a>	Lauree Magistrali a ciclo unico	1	0%	10	2%	83	20%	122	30%	109	27%	81	20%	406
	<b>Totale</b>	52	0%	546	5%	3348	28%	3650	30%	2835	23%	1700	14%	12131

(1) Voto espresso in 100imi (voti espressi su basi diverse sono stati riproporzionati)



# UNIVERSITÀ DEGLI STUDI DI MILANO

Immatricolati nell'Anno Accademico 2014/15

Dati per facoltà, tipo corso e corso di studio raggruppati per voto di maturità (1)

## GIURI SPRUDENZA

Tipo Corso	Corso di laurea		Titolo straniero		60-69		70-79		80-89		90-100		Totale
			Isc.	%	Isc.	%	Isc.	%	Isc.	%	Isc.	%	
Lauree di Primo Livello	Scienze Dei Servizi Giuridici (Classe L-14)	A12	11	5%	93	43%	68	31%	32	15%	13	6%	217
Lauree Magistrali a ciclo unico	Giurisprudenza	A21	31	3%	283	28%	330	33%	254	25%	117	12%	1015
		<b>Totale</b>	<b>42</b>	<b>3%</b>	<b>376</b>	<b>31%</b>	<b>398</b>	<b>32%</b>	<b>286</b>	<b>23%</b>	<b>130</b>	<b>11%</b>	<b>1232</b>

## INTERFACOLTA' SCIENTIFICHE


Tipo Corso	Corso di laurea		N.D.		Titolo straniero		60-69		70-79		80-89		90-100		Totale
			Isc.	%	Isc.	%	Isc.	%	Isc.	%	Isc.	%	Isc.	%	
Lauree di Primo Livello	BIOTECNOLOGIA	K06	1	1%	1	1%	32	18%	69	38%	52	29%	25	14%	180
		<b>Totale</b>	<b>1</b>	<b>1%</b>	<b>1</b>	<b>1%</b>	<b>32</b>	<b>18%</b>	<b>69</b>	<b>38%</b>	<b>52</b>	<b>29%</b>	<b>25</b>	<b>14%</b>	<b>180</b>

## MEDIAZIONE LINGUISTICA E CULTURALE

Tipo Corso	Corso di laurea		Titolo straniero		60-69		70-79		80-89		90-100		Totale
			Isc.	%	Isc.	%	Isc.	%	Isc.	%	Isc.	%	
Lauree di Primo Livello	Mediazione Linguistica E Culturale (Classe L-12)	K01	122	19%	1	0%	1	0%	249	38%	285	43%	658
		<b>Totale</b>	<b>122</b>	<b>19%</b>	<b>1</b>	<b>0%</b>	<b>1</b>	<b>0%</b>	<b>249</b>	<b>38%</b>	<b>285</b>	<b>43%</b>	<b>658</b>

## MEDICINA E CHIRURGIA

(1) Voto espresso in 100imi (voti espressi su basi diverse sono stati riproporzionati)



# UNIVERSITÀ DEGLI STUDI DI MILANO


Immatricolati nell'Anno Accademico 2014/15

Dati per facoltà, tipo corso e corso di studio raggruppati per voto di maturità (1)

## MEDICINA E CHIRURGIA

Tipo Corso	Corso di laurea		N.D.		Titolo straniero		60-69		70-79		80-89		90-100		Totale
			Isc.	%	Isc.	%	Isc.	%	Isc.	%	Isc.	%	Isc.	%	
Lauree di Primo Livello	Biotechnologie Mediche (Classe L-2)	D47			1	1%	5	6%	25	29%	31	36%	24	28%	86
Lauree Sanitarie	Assistenza Sanitaria (CLASSE L/SNT4)	D82					16	57%	8	29%	2	7%	2	7%	28
	Dietistica (CLASSE L/SNT3)	D80					2	8%	10	42%	12	50%			24
	Educazione Professionale (CLASSE L/SNT2)	D72					20	27%	30	41%	19	26%	5	7%	74
	Fisioterapia (CLASSE L/SNT2)	D67			3	4%	14	18%	28	35%	18	23%	17	21%	80
	Igiene Dentale (CLASSE L/SNT3)	D79			3	5%	20	35%	17	30%	15	26%	2	4%	57
	Infermieristica (CLASSE L/SNT1)	D64			22	4%	225	41%	184	33%	94	17%	29	5%	554
	INFERMIERISTICA PEDIATRICA (CLASSE L/SNT1) - ABILITANTE ALLA PROFESSIONE SANITARIA DI INFERMIERE PEDIATRICO	D85					3	15%	5	25%	10	50%	2	10%	20
	Logopedia (CLASSE L/SNT2)	D68					4	8%	12	24%	17	34%	17	34%	50
	ORTOTTICA E ASSISTENZA OFTALMOLOGICA (CLASSE L/SNT2) - ABILITANTE ALLA PROFESSIONE SANITARIA DI ORTOTTISTA ED ASSISTENTE DI OFTALMOLOGIA	D69					6	33%	3	17%	5	28%	4	22%	18
	Ostetricia (CLASSE L/SNT1)	D65					8	24%	7	21%	12	36%	6	18%	33
	Podologia (CLASSE L/SNT2)	D66					9	50%	3	17%	6	33%			18
	Tecnica della Rriabilitazione Psichiatrica (CLASSE L/SNT2)	D70					5	23%	4	18%	8	36%	5	23%	22
	Tecniche Audiometriche (CLASSE L/SNT3)	D73					6	50%	6	50%					12
	Tecniche Audioprotesiche (CLASSE L/SNT3)	D77			1	8%	3	23%	4	31%	5	38%			13
	TECNICHE DELLA PREVENZIONE NELL'AMBIENTE E NEI LUOGHI DI LAVORO (CLASSE L/SNT4) - ABILITANTE ALLA PROFESSIONE SANITARIA DI TECNICO DELLA PREVENZIONE NELL'AMBIENTE E NEI LUOGHI DI LAVORO	D83					10	48%	7	33%	4	19%			21
	TECNICHE DI FISIOPATOLOGIA CARDIOCIRCOLATORIA E PERFUSIONE CARDIOVASCOLARE (CLASSE L/SNT3) - ABILITANTE ALLA PROFESSIONE SANITARIA DI TECNICO DI	D78			1	8%	2	17%	7	58%	1	8%	1	8%	12

(1) Voto espresso in 100imi (voti espressi su basi diverse sono stati riproporzionati)



# UNIVERSITÀ DEGLI STUDI DI MILANO

Immatricolati nell'Anno Accademico 2014/15


Dati per facoltà, tipo corso e corso di studio raggruppati per voto di maturità (1)

## MEDICINA E CHIRURGIA

Tipo Corso	Corso di laurea	N.D.		Titolo straniero		60-69		70-79		80-89		90-100		Totale
		Isc.	%	Isc.	%	Isc.	%	Isc.	%	Isc.	%	Isc.	%	
Lauree Sanitarie	Tecniche di Laboratorio Biomedico (CLASSE D74 L/SNT3)			1	3%	13	43%	9	30%	5	17%	2	7%	30
	Tecniche di Neurofisiopatologia (CLASSE D76 L/SNT3)					3	43%	2	29%	1	14%	1	14%	7
	TECNICHE DI RADIOLOGIA MEDICA, PER IMMAGINI E RADIOTERAPIA (CLASSE D75 L/SNT3) - ABILITANTE ALLA PROFESSIONE SANITARIA DI TECNICO DI RADIOLOGIA MEDICA					17	38%	18	40%	9	20%	1	2%	45
	Tecniche Ortopediche (CLASSE D88 L/SNT3)					5	28%	8	44%	4	22%	1	6%	18
	TERAPIA DELLA NEURO E PSICOMOTRICITÀ D86 DELL'ETÀ EVOLUTIVA (CLASSE L/SNT2) - ABILITANTE ALLA PROFESSIONE SANITARIA DI TERAPISTA DELLA NEURO E PSICOMOTRICITÀ DELL'ETA' EVOLUTIVA					9	21%	13	31%	11	26%	9	21%	42
	Terapia Occupazionale (CLASSE D71 L/SNT2)					4	25%	10	63%	1	6%	1	6%	16
Lauree Magistrali a ciclo unico	MEDICINA E CHIRURGIA (CLASSE D56 LM-41) IN LINGUA INGLESE (ISTIT	3	7%	20	44%	1	2%	4	9%	4	9%	13	29%	45
	MEDICINA E CHIRURGIA (CLASSE D51 LM-41) (POLO CENTRALE)	14	6%	6	3%	16	7%	31	14%	65	29%	90	41%	222
	MEDICINA E CHIRURGIA (CLASSE D53 LM-41) (POLO SAN PAOLO)	8	11%	2	3%	2	3%	11	15%	24	33%	26	36%	73
	MEDICINA E CHIRURGIA (CLASSE D52 LM-41) (POLO VIALBA)	8	11%	1	1%	7	10%	9	13%	15	21%	31	44%	71
	ODONTOIATRIA E PROTESI DENTARIA D54 (CLASSE LM-46)	1	2%	1	2%	9	15%	13	21%	29	47%	9	15%	62
	<b>Totale</b>	<b>34</b>	<b>2%</b>	<b>62</b>	<b>4%</b>	<b>444</b>	<b>25%</b>	<b>488</b>	<b>28%</b>	<b>427</b>	<b>24%</b>	<b>298</b>	<b>17%</b>	<b>1753</b>

## MEDICINA VETERINARIA

(1) Voto espresso in 100imi (voti espressi su basi diverse sono stati riproporzionati)



# UNIVERSITÀ DEGLI STUDI DI MILANO

Immatricolati nell'Anno Accademico 2014/15

Dati per facoltà, tipo corso e corso di studio raggruppati per voto di maturità (1)

## MEDICINA VETERINARIA


Tipo Corso	Corso di laurea		Titolo straniero		60-69		70-79		80-89		90-100		Totale
			Isc.	%	Isc.	%	Isc.	%	Isc.	%	Isc.	%	
Lauree di Primo Livello	ALLEVAMENTO E BENESSERE ANIMALE (CLASSE L-38)	H13	6	2%	150	45%	120	36%	43	13%	16	5%	335
	SCIENZE DELLE PRODUZIONI ANIMALI (CLASSE L-38)	H16	3	3%	25	25%	37	36%	28	27%	9	9%	102
Lauree Magistrali a ciclo unico	MEDICINA VETERINARIA (CLASSE LM-42)	H15	3	5%	6	9%	21	32%	22	33%	14	21%	66
<b>Totale</b>			<b>12</b>	<b>2%</b>	<b>181</b>	<b>36%</b>	<b>178</b>	<b>35%</b>	<b>93</b>	<b>18%</b>	<b>39</b>	<b>8%</b>	<b>503</b>

## SCIENZE AGRARIE E ALIMENTARI

Tipo Corso	Corso di laurea		N.D.		Titolo straniero		60-69		70-79		80-89		90-100		Totale
			Isc.	%	Isc.	%	Isc.	%	Isc.	%	Isc.	%	Isc.	%	
Lauree di Primo Livello	Agrotecnologie Per L'Ambiente E Il Territorio (Classe L-25)	G26			2	4%	20	37%	18	33%	11	20%	3	6%	54
	Produzione E Protezione Delle Piante E Dei Sistemi Del Verde	G27			3	4%	22	33%	19	28%	15	22%	8	12%	67
	Scienze E Tecnologie Agrarie (Classe L-25)	G28			2	1%	62	34%	59	33%	40	22%	17	9%	180
	Scienze E Tecnologie Alimentari (Classe L-26)	G29	1	0%	2	1%	62	29%	67	31%	57	27%	26	12%	215
	Scienze E Tecnologie Della Ristorazione (Classe L-26)	G30			6	6%	36	35%	32	31%	22	22%	6	6%	102
	Valorizzazione E Tutela Dell'Ambiente E Del Territorio Monta	G24			1	2%	24	36%	24	36%	11	17%	6	9%	66
	Viticultura Ed Enologia (Classe L-25)	G25			6	7%	35	39%	27	30%	14	16%	7	8%	89
<b>Totale</b>			<b>1</b>	<b>0%</b>	<b>22</b>	<b>3%</b>	<b>261</b>	<b>34%</b>	<b>246</b>	<b>32%</b>	<b>170</b>	<b>22%</b>	<b>73</b>	<b>9%</b>	<b>773</b>

## SCIENZE DEL FARMACO

(1) Voto espresso in 100imi (voti espressi su basi diverse sono stati riproporzionati)



# UNIVERSITÀ DEGLI STUDI DI MILANO

Immatricolati nell'Anno Accademico 2014/15

Dati per facoltà, tipo corso e corso di studio raggruppati per voto di maturità (1)


## SCIENZE DEL FARMACO

Tipo Corso	Corso di laurea	N.D.		Titolo straniero		60-69		70-79		80-89		90-100		Totale
		Isc.	%	Isc.	%	Isc.	%	Isc.	%	Isc.	%	Isc.	%	
Lauree di Primo Livello	Scienze E Sicurezza Chimico-Tossicologiche E17 Dell'Ambiente (CI			2	5%	12	32%	16	42%	5	13%	3	8%	38
	Scienze E Tecnologie Erboristiche (Classe L- K04 29)			1	1%	35	41%	26	30%	17	20%	7	8%	86
Lauree Magistrali a ciclo unico	CHIMICA E TECNOLOGIE FARMACEUTICHE E25 (CLASSE LM-13)	1	1%			25	14%	57	33%	56	32%	36	21%	175
	FARMACIA (CLASSE LM-13) E24			10	4%	58	25%	65	28%	53	23%	45	19%	231
	<b>Totale</b>	1	0%	13	2%	130	25%	164	31%	131	25%	91	17%	530

## SCIENZE E TECNOLOGIE

Tipo Corso	Corso di laurea	N.D.		Titolo straniero		60-69		70-79		80-89		90-100		Totale
		Isc.	%	Isc.	%	Isc.	%	Isc.	%	Isc.	%	Isc.	%	
Lauree di Primo Livello	CHIMICA (CLASSE L-27) F5X			1	1%	13	14%	22	24%	27	30%	27	30%	90
	CHIMICA INDUSTRIALE (CLASSE L-27) F6X					12	17%	34	47%	14	19%	12	17%	72
	Fisica (Classe L-30) F63			5	3%	26	14%	42	23%	51	28%	57	31%	181
	INFORMATICA (CLASSE L-31) F1X			3	2%	71	38%	63	34%	39	21%	12	6%	188
	INFORMATICA MUSICALE (CLASSE L-31) F3X					24	45%	12	23%	15	28%	2	4%	53
	INFORMATICA PER LA COMUNICAZIONE DIGITALE (CLASSE L-31) F9X	1	1%	2	3%	33	43%	21	28%	16	21%	3	4%	76
	MATEMATICA (CLASSE L-35) F7X			3	2%	20	14%	26	19%	43	31%	48	34%	140
	Scienze Biologiche (Classe L-13) F62			7	4%	38	20%	60	32%	48	26%	34	18%	187
	SCIENZE E TECNOLOGIE PER LO STUDIO E LA CONSERVAZIONE DEI BE F8X			1	2%	14	26%	21	40%	13	25%	4	8%	53
	Scienze Geologiche (Classe L-34) F65			3	4%	39	49%	26	33%	7	9%	5	6%	80
	Scienze Naturali (Classe L-32) F66			1	1%	19	28%	25	37%	17	25%	5	7%	67
	SICUREZZA DEI SISTEMI E DELLE RETI INFORMATICHE (CLASSE L-31) F68	12	12%	3	3%	33	32%	29	28%	16	16%	9	9%	102
	<b>Totale</b>	13	1%	29	2%	342	27%	381	30%	306	24%	218	17%	1289

(1) Voto espresso in 100imi (voti espressi su basi diverse sono stati riproporzionati)



# UNIVERSITÀ DEGLI STUDI DI MILANO

Immatricolati nell'Anno Accademico 2014/15

Dati per facoltà, tipo corso e corso di studio raggruppati per voto di maturità (1)

## SCIENZE MOTORIE

Tipo Corso	Corso di laurea	N.D.		60-69		70-79		80-89		90-100		Totale
		Isc.	%	Isc.	%	Isc.	%	Isc.	%	Isc.	%	
Lauree di Primo Livello	Scienze Motorie, Sport E Salute (Classe L-22)	1	0%	89	43%	79	38%	26	13%	11	5%	206
	<b>Totale</b>	<b>1</b>	<b>0%</b>	<b>89</b>	<b>43%</b>	<b>79</b>	<b>38%</b>	<b>26</b>	<b>13%</b>	<b>11</b>	<b>5%</b>	<b>206</b>


## SCIENZE POLITICHE, ECONOMICHE E SOCIALI

Tipo Corso	Corso di laurea	N.D.		Titolo straniero		60-69		70-79		80-89		90-100		Totale	
		Isc.	%	Isc.	%	Isc.	%	Isc.	%	Isc.	%	Isc.	%		
Lauree di Primo Livello	Comunicazione E Societa' (Classe L-20)	B17		9	4%	54	25%	96	44%	44	20%	16	7%	219	
	ECONOMIA E MANAGEMENT (CLASSE L-18,L-33)	B23		1	1%	39	21%	57	31%	56	30%	31	17%	184	
	Management Pubblico (Classe L-16)	B21			34	13%	116	44%	73	28%	33	12%	9	3%	265
	Organizzazione E Risorse Umane (Classe L-16)	B16					1	50%			1	50%			2
	SCIENZE DEL LAVORO DELL'AMMINISTRAZIONE E DEL MANAGEMENT (CLASSE L-16)	B24	1	0%	27	12%	73	32%	84	36%	34	15%	12	5%	231
	Scienze Internazionali E Istituzioni Europee (Classe L-36)	B20			33	5%	209	34%	210	34%	111	18%	53	9%	616
	Scienze Politiche (Classe L-36)	B19			54	15%	124	33%	108	29%	61	16%	24	6%	371
	Scienze Sociali Per La Globalizzazione (Classe L-37)	B22			9	5%	77	39%	61	31%	37	19%	15	8%	199
	<b>Totale</b>	<b>1</b>	<b>0%</b>	<b>167</b>	<b>8%</b>	<b>693</b>	<b>33%</b>	<b>689</b>	<b>33%</b>	<b>377</b>	<b>18%</b>	<b>160</b>	<b>8%</b>	<b>2087</b>	

## STUDI UMANISTICI

(1) Voto espresso in 100imi (voti espressi su basi diverse sono stati riproporzionati)





# UNIVERSITÀ DEGLI STUDI DI MILANO

Immatricolati nell'Anno Accademico 2014/15

Dati per facoltà, tipo corso e corso di studio raggruppati per voto di maturità (1)

## STUDI UMANISTICI

Tipo Corso	Corso di laurea	Titolo straniero		60-69		70-79		80-89		90-100		Totale
		Isc.	%	Isc.	%	Isc.	%	Isc.	%	Isc.	%	
Lauree di Primo Livello	Filosofia (Classe L-5) C22	4	1%	94	22%	145	34%	113	27%	66	16%	422
	Lettere (Classe L-10) C21	18	3%	132	21%	175	27%	181	28%	136	21%	642
	Lingue E Letterature Straniere (Classe L-11) C23	26	5%	158	29%	182	34%	117	22%	57	11%	540
	LINGUE E LETTERATURE STRANIERE (INGLESE E ALTRA LINGUA) C21			1	100%							1
	Scienze Dei Beni Culturali (Classe L-1) C20	12	2%	213	32%	251	37%	151	22%	49	7%	676
	SCIENZE UMANE DELL'AMBIENTE, DEL TERRITORIO E DEL PAESAGGIO (CLASSE L-6) C36	5	4%	57	44%	35	27%	24	18%	9	7%	130
	Scienze Umanistiche Per La Comunicazione (Classe L-20) C24	4	2%	53	24%	70	32%	69	31%	26	12%	222
	Storia (Classe L-42) C25	7	2%	91	32%	99	34%	63	22%	27	9%	287
	<b>Totale</b>	<b>76</b>	<b>3%</b>	<b>799</b>	<b>27%</b>	<b>957</b>	<b>33%</b>	<b>718</b>	<b>25%</b>	<b>370</b>	<b>13%</b>	<b>2920</b>

(1) Voto espresso in 100imi (voti espressi su basi diverse sono stati riproporzionati)