



UNIVERSITÀ DEGLI STUDI DI MILANO

Iscritti all'Anno Accademico 2014/15

Dati per facoltà, tipo corso e corso di studio raggruppati per area di residenza

- [Dati a livello di ateneo](#)
- [Scienze Del Farmaco](#)
- [Mediazione Linguistica E Culturale](#)
- [Medicina E Chirurgia](#)
- [Scienze Agrarie E Alimentari](#)
- [Scienze E Tecnologie](#)
- [Scienze Politiche, Economiche E Sociali](#)
- [Giurisprudenza](#)
- [Scienze Motorie](#)
- [Medicina Veterinaria](#)
- [Interfacoltà' Scientifiche](#)
- [Studi Umanistici](#)



UNIVERSITÀ DEGLI STUDI DI MILANO

Iscritti all'Anno Accademico 2014/15

Dati per facoltà, tipo corso e corso di studio raggruppati per area di residenza

	Tipo Corso	Citta'		Provincia		Regione		Extra regione		Totale
		Isc.	%	Isc.	%	Isc.	%	Isc.	%	
GIURISPRUDENZA	Lauree di Primo Livello	216	22%	311	32%	304	31%	144	15%	975
	Lauree Magistrali a ciclo unico	1613	28%	1341	23%	1776	31%	1059	18%	5789
	Lauree Vecchio Ordinamento	98	28%	75	21%	134	38%	45	13%	352
	Lauree Magistrali	4	20%	5	25%	7	35%	4	20%	20
INTERFACOLTA' SCIENTIFICHE	Lauree di Primo Livello	30	16%	39	21%	92	50%	24	13%	185
MEDIAZIONE LINGUISTICA E CULTURALE	Lauree di Primo Livello	460	20%	480	21%	767	33%	608	26%	2315
	Lauree Magistrali	73	14%	82	16%	157	31%	192	38%	504
MEDICINA E CHIRURGIA	Lauree di Primo Livello	49	21%	64	27%	91	39%	30	13%	234
	Lauree Sanitarie	813	19%	1213	28%	1571	36%	785	18%	4382
	Lauree Magistrali a ciclo unico	1026	32%	741	23%	908	28%	550	17%	3225
	Lauree Vecchio Ordinamento	34	38%	21	23%	22	24%	13	14%	90
	Lauree Magistrali	109	16%	124	18%	240	36%	203	30%	676
MEDICINA VETERINARIA	Lauree di Primo Livello	124	11%	247	23%	513	48%	195	18%	1079
	Lauree Magistrali a ciclo unico	129	13%	179	18%	559	56%	125	13%	992
	Lauree Vecchio Ordinamento	6	22%	4	15%	12	44%	5	19%	27
	Diplomi							1	100%	1
	Lauree Magistrali	20	12%	25	15%	83	50%	37	22%	165
SCIENZE AGRARIE E ALIMENTARI	Lauree di Primo Livello	441	13%	677	21%	1766	54%	413	13%	3297
	Lauree Vecchio Ordinamento	4	17%	6	26%	7	30%	6	26%	23
	Diplomi					2	100%			2
	Lauree Magistrali	94	10%	118	13%	387	43%	306	34%	905
SCIENZE DEL FARMACO	Lauree di Primo Livello	110	14%	188	24%	384	48%	117	15%	799
	Lauree Magistrali a ciclo unico	450	14%	602	19%	1728	54%	412	13%	3192
	Lauree Vecchio Ordinamento	11	17%	16	24%	32	48%	7	11%	66
	Lauree Magistrali	10	11%	23	26%	40	45%	15	17%	88
SCIENZE E TECNOLOGIE	Lauree di Primo Livello	1073	20%	1271	24%	2283	42%	758	14%	5385
	Lauree Vecchio Ordinamento	42	27%	38	24%	60	38%	17	11%	157

Note:

Citta: Milano

Provincia: Prov. Milano esclusa citta di Milano

Regione: Lombardia esclusa provincia di milano



UNIVERSITÀ DEGLI STUDI DI MILANO

Iscritti all'Anno Accademico 2014/15

Dati per facoltà, tipo corso e corso di studio raggruppati per area di residenza


	Tipo Corso	Citta'		Provincia		Regione		Extra regione		Totale
		Isc.	%	Isc.	%	Isc.	%	Isc.	%	
SCIENZE E TECNOLOGIE	Diplomi	1	25%	2	50%	1	25%			4
	Lauree Magistrali	270	16%	330	20%	657	40%	393	24%	1650
SCIENZE MOTORIE	Lauree di Primo Livello	127	13%	258	27%	454	48%	111	12%	950
	Lauree Vecchio Ordinamento	4	22%	2	11%	9	50%	3	17%	18
	Lauree Magistrali	34	9%	62	17%	173	47%	100	27%	369
SCIENZE POLITICHE, ECONOMICHE E SOCIALI	Lauree di Primo Livello	1666	25%	1653	25%	2311	35%	1041	16%	6671
	Lauree Vecchio Ordinamento	46	25%	47	26%	66	36%	22	12%	181
	Lauree Magistrali	315	23%	265	19%	433	31%	371	27%	1384
STUDI UMANISTICI	Lauree di Primo Livello	2362	21%	2689	24%	4560	41%	1550	14%	11161
	Lauree Vecchio Ordinamento	123	33%	75	20%	147	39%	32	8%	377
	Lauree Magistrali	563	19%	519	18%	1224	42%	605	21%	2911
	Totale	12550	21%	13792	23%	23960	40%	10299	17%	60601

Note:

Citta: Milano

Provincia: Prov. Milano esclusa citta di Milano

Regione: Lombardia esclusa provincia di milano



UNIVERSITÀ DEGLI STUDI DI MILANO

Iscritti all'Anno Accademico 2014/15

Dati per facoltà, tipo corso e corso di studio raggruppati per area di residenza

GIURISPRUDENZA

Tipo Corso	Corso di laurea		Citta'		Provincia		Regione		Extra regione		Totale
			Isc.	%	Isc.	%	Isc.	%	Isc.	%	
Lauree di Primo Livello	Scienze dei servizi giuridici	A11	11	26%	12	29%	14	33%	5	12%	42
	Scienze Dei Servizi Giuridici (Classe L-14)	A12	184	21%	279	32%	274	31%	134	15%	871
	Scienze dei servizi giuridici per operatori finaz/banc/assic	A09			1	100%					1
	Scienze giuridiche	A04	21	34%	19	31%	16	26%	5	8%	61
Lauree Magistrali a ciclo unico	Giurisprudenza	A21	1613	28%	1341	23%	1776	31%	1059	18%	5789
Lauree Vecchio Ordinamento	Giurisprudenza	A01	98	28%	75	21%	134	38%	45	13%	352
Lauree Magistrali	Giurisprudenza	A20	4	20%	5	25%	7	35%	4	20%	20
		Totale	1931	27%	1732	24%	2221	31%	1252	18%	7136

INTERFACOLTA' SCIENTIFICHE

Tipo Corso	Corso di laurea		Citta'		Provincia		Regione		Extra regione		Totale
			Isc.	%	Isc.	%	Isc.	%	Isc.	%	
Lauree di Primo Livello	BIOTECNOLOGIA	K06	30	16%	39	21%	92	50%	24	13%	185
		Totale	30	16%	39	21%	92	50%	24	13%	185

MEDIAZIONE LINGUISTICA E CULTURALE

Tipo Corso	Corso di laurea		Citta'		Provincia		Regione		Extra regione		Totale
			Isc.	%	Isc.	%	Isc.	%	Isc.	%	
Lauree di Primo Livello	Mediazione linguistica e culturale	C09	24	32%	20	26%	26	34%	6	8%	76

Note:

Citta: Milano

Provincia: Prov. Milano esclusa citta di Milano

Regione: Lombardia esclusa provincia di milano



UNIVERSITÀ DEGLI STUDI DI MILANO

Iscritti all'Anno Accademico 2014/15

Dati per facoltà, tipo corso e corso di studio raggruppati per area di residenza

MEDIAZIONE LINGUISTICA E CULTURALE

Tipo Corso	Corso di laurea	Citta'		Provincia		Regione		Extra regione		Totale
		Isc.	%	Isc.	%	Isc.	%	Isc.	%	
Lauree di Primo Livello	Mediazione Linguistica E Culturale (Classe L-12) K01	436	19%	460	21%	741	33%	602	27%	2239
Lauree Magistrali	Lingue, culture e comunicazione internazionale B59	2	33%	2	33%	2	33%			6
	Lingue E Culture Per La Comunicazione E La Cooperazione Inte K02	71	14%	80	16%	155	31%	192	39%	498
Totale		533	19%	562	20%	924	33%	800	28%	2819

MEDICINA E CHIRURGIA

Tipo Corso	Corso di laurea	Citta'		Provincia		Regione		Extra regione		Totale
		Isc.	%	Isc.	%	Isc.	%	Isc.	%	
Lauree di Primo Livello	Biotechnologie mediche D41	3	30%	6	60%	1	10%			10
	Biotechnologie Mediche (Classe L-2) D47	46	21%	58	26%	90	40%	30	13%	224
Lauree Sanitarie	Assistenza sanitaria D42							1	100%	1
	Assistenza Sanitaria (CLASSE L/SNT4) D82	12	16%	26	35%	24	32%	12	16%	74
	Dietistica D40			1	100%					1
	Dietistica (CLASSE L/SNT3) D80	12	13%	18	20%	51	57%	8	9%	89
	Educazione professionale D32					2	100%			2
	Educazione Professionale (CLASSE L/SNT2) D72	39	17%	35	15%	146	62%	15	6%	235
	Fisioterapia D27			1	50%	1	50%			2
	Fisioterapia (CLASSE L/SNT2) D67	91	26%	120	35%	110	32%	26	7%	347
	Igiene dentale D39					1	50%	1	50%	2
	Igiene Dentale (CLASSE L/SNT3) D79	39	19%	51	25%	95	47%	19	9%	204
Infermieristica D24	21	31%	20	30%	9	13%	17	25%	67	

Note:

Citta: Milano

Provincia: Prov. Milano esclusa citta di Milano

Regione: Lombardia esclusa provincia di milano



Iscritti all'Anno Accademico 2014/15

Dati per facoltà, tipo corso e corso di studio raggruppati per area di residenza

MEDICINA E CHIRURGIA

Tipo Corso	Corso di laurea		Citta'		Provincia		Regione		Extra regione		Totale
			Isc.	%	Isc.	%	Isc.	%	Isc.	%	
Lauree Sanitarie	Infermieristica (CLASSE L/SNT1)	D64	395	21%	589	31%	472	25%	432	23%	1888
	INFIERMISTICA PEDIATRICA (CLASSE L/SNT1) - ABILITANTE ALLA PROFESSIONE SANITARIA DI INFERMIERE PEDIATRICO	D85	11	17%	19	30%	24	38%	10	16%	64
	Logopedia	D28							1	100%	1
	Logopedia (CLASSE L/SNT2)	D68	25	11%	38	17%	146	65%	15	7%	224
	Ortottica e assistenza oftalmologica	D29					1	100%			1
	ORTOTTICA E ASSISTENZA OFTALMOLOGICA (CLASSE L/SNT2) - ABILITANTE ALLA PROFESSIONE SANITARIA DI ORTOTTISTA ED ASSISTENTE DI OFTALMOLOGIA	D69	13	18%	12	17%	30	42%	16	23%	71
	Ostetricia (CLASSE L/SNT1)	D65	26	20%	44	34%	49	37%	12	9%	131
	Podologia	D26					1	100%			1
	Podologia (CLASSE L/SNT2)	D66	5	7%	10	13%	34	45%	27	36%	76
	Tecnica della riabilitazione psichiatrica	D30	1	100%							1
	Tecnica della Rriabilitazione Psichiatrica (CLASSE L/SNT2)	D70	9	16%	9	16%	32	56%	7	12%	57
	Tecniche Audiometriche (CLASSE L/SNT3)	D73	4	10%	8	19%	18	43%	12	29%	42
	Tecniche audioprotesiche	D37							1	100%	1
	Tecniche Audioprotesiche (CLASSE L/SNT3)	D77	7	9%	25	33%	28	37%	16	21%	76
	TECNICHE DELLA PREVENZIONE NELL'AMBIENTE E NEI LUOGHI DI LAVORO (CLASSE L/SNT4) - ABILITANTE ALLA PROFESSIONE SANITARIA DI TECNICO DELLA PREVENZIONE NELL'AMBIENTE E NEI LUOGHI DI LAVORO	D83	11	13%	21	24%	20	23%	34	40%	86
	TECNICHE DI FISIOPATOLOGIA CARDIOCIRCOLATORIA E PERFUSIONE CARDIOVASCOLARE (CLASSE L/SNT3) - ABILITANTE ALLA PROFESSIONE	D78	9	24%	6	16%	19	51%	3	8%	37

Note:

Citta: Milano

Provincia: Prov. Milano esclusa citta di Milano

Regione: Lombardia esclusa provincia di milano



UNIVERSITÀ DEGLI STUDI DI MILANO

Iscritti all'Anno Accademico 2014/15

Dati per facoltà, tipo corso e corso di studio raggruppati per area di residenza

MEDICINA E CHIRURGIA

Tipo Corso	Corso di laurea	Citta'		Provincia		Regione		Extra regione		Totale
		Isc.	%	Isc.	%	Isc.	%	Isc.	%	
Lauree Sanitarie	Tecniche di laboratorio biomedico D34	3	25%	5	42%	1	8%	3	25%	12
	Tecniche di Laboratorio Biomedico (CLASSE L/SNT3) D74	20	17%	37	31%	43	36%	18	15%	118
	Tecniche di neurofisiopatologia D36					1	100%			1
	Tecniche di Neurofisiopatologia (CLASSE L/SNT3) D76	2	10%	8	38%	9	43%	2	10%	21
	Tecniche di radiologia medica, per immagini e radioterapia D35							1	100%	1
	TECNICHE DI RADIOLOGIA MEDICA, PER IMMAGINI E RADIOTERAPIA (CLASSE L/SNT3) - ABILITANTE ALLA PROFESSIONE SANITARIA DI TECNICO DI RADIOLOGIA MEDICA D75	26	16%	48	30%	56	35%	31	19%	161
	Tecniche Ortopediche (CLASSE L/SNT3) D88	4	6%	12	19%	32	50%	16	25%	64
	Tecnologie della prevenzione nell'ambiente di lavoro D43			1	50%			1	50%	2
	TERAPIA DELLA NEURO E PSICOMOTRICITÀ DELL'ETÀ EVOLUTIVA (CLASSE L/SNT2) - ABILITANTE ALLA PROFESSIONE SANITARIA DI TERAPISTA DELLA NEURO E PSICOMOTRICITÀ DELL'ETÀ EVOLUTIVA D86	14	9%	34	22%	89	58%	17	11%	154
	Terapia occupazionale D31	1	100%							1
	Terapia Occupazionale (CLASSE L/SNT2) D71	13	20%	15	23%	27	41%	11	17%	66
	Lauree Magistrali a ciclo unico	Medicina e chirurgia DX3	20	25%	18	23%	36	46%	5	6%
MEDICINA E CHIRURGIA (CLASSE LM-41) IN LINGUA INGLESE (ISTIT D56		74	32%	24	10%	36	16%	96	42%	230
MEDICINA E CHIRURGIA (CLASSE LM-41) (POLO CENTRALE) D51		399	32%	249	20%	386	31%	226	18%	1260
MEDICINA E CHIRURGIA (CLASSE LM-41) (POLO SAN PAOLO) D53		218	32%	155	23%	199	30%	102	15%	674
MEDICINA E CHIRURGIA (CLASSE LM-41) (POLO VIALBA) D52		231	36%	212	33%	144	23%	51	8%	638
Odontoiatria e protesi dentaria DX2		2	20%	1	10%	4	40%	3	30%	10

Note:

Citta: Milano

Provincia: Prov. Milano esclusa citta di Milano

Regione: Lombardia esclusa provincia di milano



UNIVERSITÀ DEGLI STUDI DI MILANO

Iscritti all'Anno Accademico 2014/15

Dati per facoltà, tipo corso e corso di studio raggruppati per area di residenza

MEDICINA E CHIRURGIA

Tipo Corso	Corso di laurea		Citta'		Provincia		Regione		Extra regione		Totale
			Isc.	%	Isc.	%	Isc.	%	Isc.	%	
Lauree Magistrali a ciclo unico	ODONTOIATRIA E PROTESI DENTARIA (CLASSE LM-46)	D54	82	25%	82	25%	103	31%	67	20%	334
Lauree Vecchio Ordinamento	Medicina e chirurgia	DX1			1	100%					1
		D01	19	37%	10	19%	14	27%	9	17%	52
		D03	5	50%	2	20%	2	20%	1	10%	10
		D02	10	37%	8	30%	6	22%	3	11%	27
Lauree Magistrali	BIOTECNOLOGIE MEDICHE E MEDICINA MOLECOLARE (CLASSE LM-9)	D55	14	15%	16	17%	22	24%	41	44%	93
	Scienze Cognitive E Processi Decisionali (Classe Lm-55)	K03	45	17%	58	22%	111	41%	55	20%	269
	Scienze delle professioni sanitarie della prevenzione	DX6			2	100%					2
	SCIENZE DELLE PROFESSIONI SANITARIE DELLA PREVENZIONE (CLASSE LM/SNT4)	D96	5	6%	4	5%	31	39%	40	50%	80
	SCIENZE DELLE PROFESSIONI SANITARIE TECNICHE ASSISTENZIALI (CLASSE LM/SNT3)	D99	6	17%	3	9%	12	34%	14	40%	35
	SCIENZE DELLE PROFESSIONI SANITARIE TECNICHE DIAGNOSTICHE (CLASSE LM/SNT3)	D97	9	11%	12	15%	27	34%	32	40%	80
	Scienze delle professioni tecniche diagnostiche	DX7			1	100%					1
	Scienze infermieristiche e ostetriche	DX5	2	67%	1	33%					3
	SCIENZE INFERMIERISTICHE E OSTETRICHE (CLASSE LM/SNT1)	D95	19	33%	19	33%	14	24%	6	10%	58
	SCIENZE RIABILITATIVE DELLE PROFESSIONI SANITARIE (CLASSE LM/SNT2)	D98	9	16%	8	15%	23	42%	15	27%	55
	Totale			2031	24%	2163	25%	2832	33%	1581	18%

Note:

Citta: Milano

Provincia: Prov. Milano esclusa citta di Milano

Regione: Lombardia esclusa provincia di milano



UNIVERSITÀ DEGLI STUDI DI MILANO

Iscritti all'Anno Accademico 2014/15

Dati per facoltà, tipo corso e corso di studio raggruppati per area di residenza

MEDICINA VETERINARIA


Tipo Corso	Corso di laurea		Citta'		Provincia		Regione		Extra regione		Totale
			Isc.	%	Isc.	%	Isc.	%	Isc.	%	
Lauree di Primo Livello	Allevamento e benessere animale	H09	3	12%	5	20%	11	44%	6	24%	25
	ALLEVAMENTO E BENESSERE ANIMALE (CLASSE L-38)	H13	95	11%	187	23%	394	48%	153	18%	829
	Biotecnologie veterinarie	H11			3	25%	7	58%	2	17%	12
	Biotecnologie Veterinarie (Classe L-2)	H12	7	17%	12	29%	17	41%	5	12%	41
	PRODUZIONI ANIMALI, ALIMENTI E SALUTE (CLASSE L-38)	H14	5	9%	13	22%	30	52%	10	17%	58
	SCIENZE DELLE PRODUZIONI ANIMALI (CLASSE L-38)	H16	14	13%	26	24%	49	46%	18	17%	107
	Tecnologie delle produzioni animali e qualità dei prodotti	H10			1	14%	5	71%	1	14%	7
Lauree Magistrali a ciclo unico	Medicina veterinaria	H08	46	15%	67	22%	148	49%	43	14%	304
	MEDICINA VETERINARIA (CLASSE LM-42)	H15	83	12%	112	16%	411	60%	82	12%	688
Lauree Vecchio Ordinamento	Medicina veterinaria	H01	3	43%			3	43%	1	14%	7
		H03	3	20%	3	20%	6	40%	3	20%	15
		H06			1	50%	1	50%			2
	Scienze della produzione animale	H02					1	100%			1
	Scienze e tecnologie delle produzioni animali	H07					1	50%	1	50%	2
Diplomi	Produzioni animali	H05						1	100%	1	
Lauree Magistrali	SCIENZE BIOTECNOLOGICHE VETERINARIE (CLASSE LM-9)	H52	7	12%	7	12%	25	44%	18	32%	57
	Scienze e tecnologie delle produzioni animali	H50	1	50%			1	50%			2
	SCIENZE E TECNOLOGIE DELLE PRODUZIONI ANIMALI (CLASSE LM-86)	H53	12	11%	18	17%	57	54%	19	18%	106
Totale			279	12%	455	20%	1167	52%	363	16%	2264

Note:

Citta: Milano

Provincia: Prov. Milano esclusa citta di Milano

Regione: Lombardia esclusa provincia di milano



Iscritti all'Anno Accademico 2014/15

Dati per facoltà, tipo corso e corso di studio raggruppati per area di residenza

SCIENZE AGRARIE E ALIMENTARI

Tipo Corso	Corso di laurea	Citta'		Provincia		Regione		Extra regione		Totale
		Isc.	%	Isc.	%	Isc.	%	Isc.	%	
Lauree di Primo Livello	Agrotecnologie per l'ambiente e il territorio G16	1	17%			3	50%	2	33%	6
	Agrotecnologie Per L'Ambiente E Il Territorio (Classe L-25) G26	33	12%	79	28%	136	48%	35	12%	283
	Biotechnologie Vegetali, Alimentari E Agroambientali (Classe G23	6	16%	5	14%	22	59%	4	11%	37
	Produzione E Protezione Delle Piante E Dei Sistemi Del Verde G27	55	19%	59	20%	140	48%	39	13%	293
	Produzione vegetale G13					4	100%			4
	Protezione delle piante G14			1	20%	3	60%	1	20%	5
	Scienza produzione e trasformazione del latte (Crema) G22					1	100%			1
	Scienze della produzione e trasformazione del latte G15					1	100%			1
	Scienze e tecnologie agrarie G12	5	24%	3	14%	8	38%	5	24%	21
	Scienze E Tecnologie Agrarie (Classe L-25) G28	92	13%	131	19%	381	54%	98	14%	702
	Scienze e tecnologie alimentari G17	5	20%	7	28%	11	44%	2	8%	25
	Scienze E Tecnologie Alimentari (Classe L-26) G29	106	14%	167	22%	422	55%	66	9%	761
	Scienze e tecnologie della ristorazione G20			2	22%	5	56%	2	22%	9
	Scienze E Tecnologie Della Ristorazione (Classe L-26) G30	71	14%	148	30%	217	44%	56	11%	492
	Valorizzazione E Tutela Dell'Ambiente E Del Territorio Monta G24	4	2%	7	3%	164	77%	38	18%	213
	Valorizzazione e tutela dell'ambiente e del territorio monta G19					12	100%			12
	Viticultura ed enologia G18	6	19%	7	22%	16	50%	3	9%	32
	Viticultura Ed Enologia (Classe L-25) G25	57	14%	61	15%	220	55%	62	16%	400
	Lauree Vecchio Ordinamento	Scienze agrarie G01					1	50%	1	50%
G03				2	29%	2	29%	3	43%	7
Scienze delle preparazioni alimentari G02		1	33%			1	33%	1	33%	3

Note:

Citta: Milano

Provincia: Prov. Milano esclusa citta di Milano

Regione: Lombardia esclusa provincia di milano



UNIVERSITÀ DEGLI STUDI DI MILANO

Iscritti all'Anno Accademico 2014/15

Dati per facoltà, tipo corso e corso di studio raggruppati per area di residenza

SCIENZE AGRARIE E ALIMENTARI

Tipo Corso	Corso di laurea		Citta'		Provincia		Regione		Extra regione		Totale
			Isc.	%	Isc.	%	Isc.	%	Isc.	%	
Lauree Vecchio Ordinamento	Scienze e tecnologie agrarie	G09	3	43%	2	29%	2	29%			7
	Scienze e tecnologie alimentari	G04			1	50%			1	50%	2
		G08			1	50%	1	50%			2
Diplomi	Viticoltura ed enologia	G11					2	100%			2
Lauree Magistrali	Alimentazione E Nutrizione Umana (Classe Lm-61)	K05	38	9%	44	10%	129	30%	224	51%	435
	BIOTECNOLOGIE VEGETALI, ALIMENTARI E AGRO-AMBIENTALI (CLASSE ENVIRONMENTAL AND FOOD ECONOMICS)	G61	7	23%	4	13%	14	45%	6	19%	31
	Scienze agrarie	K07	4	31%	2	15%	4	31%	3	23%	13
		G53					1	100%			1
	Scienze Agrarie (Classe Lm-69)	G58	3	4%	14	17%	58	70%	8	10%	83
	Scienze Agroambientali (Classe Lm-73)	G57	6	13%	7	15%	32	68%	2	4%	47
	Scienze alimentari	G50					1	100%			1
	Scienze Della Produzione E Protezione Delle Piante (Classe L)	G59	11	11%	9	9%	57	59%	20	21%	97
	Scienze E Tecnologie Alimentari (Classe Lm-G60)	G60	25	13%	38	19%	91	46%	43	22%	197
	Totale		539	13%	801	19%	2162	51%	725	17%	4227

SCIENZE DEL FARMACO

Tipo Corso	Corso di laurea		Citta'		Provincia		Regione		Extra regione		Totale
			Isc.	%	Isc.	%	Isc.	%	Isc.	%	
Lauree di Primo Livello	Biotecnologie farmaceutiche	E13	4	13%	10	33%	14	47%	2	7%	30
	Biotecnologie Farmaceutiche (Classe L-2)	E16	35	25%	29	20%	56	39%	22	15%	142
	Scienze E Sicurezza Chimico-Tossicologiche	E17	35	14%	76	29%	110	42%	38	15%	259

Note:

Citta: Milano

Provincia: Prov. Milano esclusa citta di Milano

Regione: Lombardia esclusa provincia di milano



UNIVERSITÀ DEGLI STUDI DI MILANO

Iscritti all'Anno Accademico 2014/15

Dati per facoltà, tipo corso e corso di studio raggruppati per area di residenza

SCIENZE DEL FARMACO

Tipo Corso	Corso di laurea	Citta'		Provincia		Regione		Extra regione		Totale	
		Isc.	%	Isc.	%	Isc.	%	Isc.	%		
Lauree di Primo Livello	Scienze E Tecnologie Erboristiche (Classe L- K04 29)	33	10%	64	19%	180	55%	52	16%	329	
	Tecniche erboristiche (Milano) E10	3	11%	6	21%	18	64%	1	4%	28	
	Tossicologia dell'ambiente (Lodi) E12			3	27%	6	55%	2	18%	11	
Lauree Magistrali a ciclo unico	Chimica e tecnologie farmaceutiche E15	34	14%	63	25%	118	47%	36	14%	251	
	CHIMICA E TECNOLOGIE FARMACEUTICHE (CLASSE LM-13) E25	121	13%	187	20%	534	56%	111	12%	953	
	Farmacia E14	65	16%	81	20%	198	49%	60	15%	404	
	FARMACIA (CLASSE LM-13) E24	230	15%	271	17%	878	55%	205	13%	1584	
Lauree Vecchio Ordinamento	Biotecnologie farmaceutiche E41					1	100%			1	
	Chimica e tecnologie farmaceutiche	E02	1	11%	2	22%	5	56%	1	11%	9
		E04					1	100%			1
		E07	3	27%	2	18%	4	36%	2	18%	11
	Farmacia	E01			2	67%			1	33%	3
		E03	3	25%	1	8%	7	58%	1	8%	12
		E06	4	14%	9	31%	14	48%	2	7%	29
Lauree Magistrali	BIOTECNOLOGIE DEL FARMACO (CLASSE LM-9) E51	10	11%	23	26%	40	45%	15	17%	88	
Totale		581	14%	829	20%	2184	53%	551	13%	4145	

SCIENZE E TECNOLOGIE

Tipo Corso	Corso di laurea	Citta'		Provincia		Regione		Extra regione		Totale
		Isc.	%	Isc.	%	Isc.	%	Isc.	%	
Lauree di Primo Livello	Biotecnologie industriali e ambientali F56	1	33%			2	67%			3

Note:

Citta: Milano

Provincia: Prov. Milano esclusa citta di Milano

Regione: Lombardia esclusa provincia di milano



Iscritti all'Anno Accademico 2014/15

Dati per facoltà, tipo corso e corso di studio raggruppati per area di residenza

SCIENZE E TECNOLOGIE

Tipo Corso	Corso di laurea	F	Citta'		Provincia		Regione		Extra regione		Totale
			Isc.	%	Isc.	%	Isc.	%	Isc.	%	
Lauree di Primo Livello	Biotechnologie Industriali E Ambientali (Classe L-2)	F64	13	16%	24	30%	33	42%	9	11%	79
	Chimica	F45	2	9%	5	23%	11	50%	4	18%	22
	Chimica applicata e ambientale	F44	1	14%			4	57%	2	29%	7
	CHIMICA APPLICATA E AMBIENTALE (CLASSE L-27)	F4X			4	24%	11	65%	2	12%	17
	CHIMICA (CLASSE L-27)	F5X	45	14%	81	25%	168	51%	34	10%	328
	Chimica industriale	F46	5	20%	5	20%	12	48%	3	12%	25
	CHIMICA INDUSTRIALE (CLASSE L-27)	F6X	28	10%	75	27%	140	51%	32	12%	275
	Comunicazione digitale	F47	14	17%	23	27%	22	26%	25	30%	84
	COMUNICAZIONE DIGITALE (CLASSE L-31)	F2X	58	22%	73	28%	89	34%	39	15%	259
	Fisica	F48	11	33%	7	21%	14	42%	1	3%	33
	Fisica (Classe L-30)	F63	163	27%	118	20%	267	44%	55	9%	603
	Informatica	F49	38	24%	60	38%	31	20%	28	18%	157
	INFORMATICA (CLASSE L-31)	F1X	143	23%	172	27%	238	38%	80	13%	633
	INFORMATICA (CLASSE L-31) (CREMA)	F67					40	100%			40
	Informatica (Crema)	F54			1	6%	15	83%	2	11%	18
	INFORMATICA MUSICALE (CLASSE L-31)	F3X	47	18%	62	24%	100	39%	48	19%	257
	INFORMATICA PER LA COMUNICAZIONE DIGITALE (CLASSE L-31)	F9X	18	21%	30	35%	24	28%	13	15%	85
	Informatica per le telecomunicazioni	F58	3	25%	4	33%	1	8%	4	33%	12
	Matematica	F50	8	31%	6	23%	9	35%	3	12%	26
	MATEMATICA (CLASSE L-35)	F7X	124	26%	112	24%	189	40%	44	9%	469
Matematica per le applicazioni	F51	3	30%	4	40%	1	10%	2	20%	10	
Scienze biologiche	F42	18	25%	21	29%	22	31%	11	15%	72	
Scienze Biologiche (Classe L-13)	F62	148	22%	157	24%	279	42%	74	11%	658	
Scienze e tecnologie comunicazione musicale	F57	1	100%							1	

Note:

Citta: Milano

Provincia: Prov. Milano esclusa citta di Milano

Regione: Lombardia esclusa provincia di milano



UNIVERSITÀ DEGLI STUDI DI MILANO

Iscritti all'Anno Accademico 2014/15

Dati per facoltà, tipo corso e corso di studio raggruppati per area di residenza

SCIENZE E TECNOLOGIE

Tipo Corso	Corso di laurea	F	Citta'		Provincia		Regione		Extra regione		Totale
			Isc.	%	Isc.	%	Isc.	%	Isc.	%	
Lauree di Primo Livello	Scienze e tecnologie comunicazione musicale	F61	3	38%	1	13%	3	38%	1	13%	8
	SCIENZE E TECNOLOGIE PER LO STUDIO E LA CONSERVAZIONE DEI BE	F8X	22	15%	32	22%	70	49%	20	14%	144
	Scienze geologiche	F43	2	18%	1	9%	7	64%	1	9%	11
	Scienze Geologiche (Classe L-34)	F65	52	19%	58	21%	129	46%	40	14%	279
	Scienze naturali	F52	8	31%	10	38%	5	19%	3	12%	26
	Scienze Naturali (Classe L-32)	F66	73	23%	80	25%	147	46%	18	6%	318
	SICUREZZA DEI SISTEMI E DELLE RETI INFORMATICHE (CLASSE L-31)	F68	8	4%	13	6%	119	58%	66	32%	206
		F69	11	8%	23	17%	40	29%	62	46%	136
	Sicurezza dei sistemi e delle reti informatiche (Crema)	F59					25	81%	6	19%	31
		F60	2	4%	9	19%	10	21%	26	55%	47
	Tecnologie per la societa' dell'informazione (Crema)	F55					6	100%			6
Lauree Vecchio Ordinamento	Chimica industriale	F02			1	100%					1
		F12	2	100%							2
	Fisica	F03	14	52%	6	22%	6	22%	1	4%	27
		F16	2	13%	7	44%	6	38%	1	6%	16
	Informatica (Crema)	F30					4	100%			4
	Informatica (Milano)	F28	2	15%	5	38%	5	38%	1	8%	13
	Matematica	F04	1	13%	3	38%	4	50%			8
		F15	1	25%	2	50%			1	25%	4
	Scienze biologiche	F06	3	30%	1	10%	4	40%	2	20%	10
		F09	2	29%	3	43%	1	14%	1	14%	7
		F33	2	13%	3	20%	7	47%	3	20%	15
	Scienze dell'informazione	F08	10	48%	2	10%	7	33%	2	10%	21
	Scienze geologiche	F07			1	17%	4	67%	1	17%	6

Note:

Citta: Milano

Provincia: Prov. Milano esclusa citta di Milano

Regione: Lombardia esclusa provincia di milano



UNIVERSITÀ DEGLI STUDI DI MILANO

Iscritti all'Anno Accademico 2014/15

Dati per facoltà, tipo corso e corso di studio raggruppati per area di residenza

SCIENZE E TECNOLOGIE

Tipo Corso	Corso di laurea		Citta'		Provincia		Regione		Extra regione		Totale
			Isc.	%	Isc.	%	Isc.	%	Isc.	%	
Lauree Vecchio Ordinamento	Scienze geologiche	F14	1	50%			1	50%			2
	Scienze naturali	F05	1	14%	2	29%	2	29%	2	29%	7
		F13	1	8%	2	17%	7	58%	2	17%	12
		F36					2	100%			2
Diplomi	Informatica	F26	1	25%	2	50%	1	25%			4
Lauree Magistrali	BIODIVERSITA' ED EVOLUZIONE BIOLOGICA (CLASSE LM-6)	F91	15	19%	17	21%	38	47%	11	14%	81
	Biologia applicata alla ricerca biomedica	F79					1	50%	1	50%	2
	BIOLOGIA APPLICATA ALLA RICERCA BIOMEDICA (CLASSE LM-6)	F92	12	10%	29	23%	42	34%	41	33%	124
	BIOLOGIA APPLICATA ALLE SCIENZE DELLA NUTRIZIONE (CLASSE LM-6)	F3Y	15	10%	25	17%	56	37%	55	36%	151
	Biologia molecolare della cellula	F80					1	50%	1	50%	2
	BIOLOGIA MOLECOLARE DELLA CELLULA (CLASSE LM-6)	F93	23	19%	22	18%	38	32%	36	30%	119
	BIOTECNOLOGIE MOLECOLARI E BIOINFORMATICA (CLASSE LM-8)	F96	8	18%	13	30%	13	30%	10	23%	44
	CHIMICA INDUSTRIALE E GESTIONALE (CLASSE LM-71)	F6Y	4	8%	14	28%	24	48%	8	16%	50
	Fisica	F71			1	50%	1	50%			2
	FISICA (CLASSE LM-17)	F95	54	24%	40	18%	94	41%	39	17%	227
	Genomica funzionale e bioinformatica	F82	2	100%							2
	Geologia: processi, risorse ed applicazioni	F77					1	100%			1
	INDUSTRIAL CHEMISTRY (CLASSE LM-71)	F7Y	3	9%	13	37%	12	34%	7	20%	35
	Informatica	F74	1	25%	3	75%					4
	INFORMATICA (CLASSE LM-18)	F94	19	14%	28	21%	42	31%	47	35%	136
	INFORMATICA PER LA COMUNICAZIONE (CLASSE LM-18)	F1Y	11	28%	3	8%	17	44%	8	21%	39
Matematica	F76					1	100%			1	

Note:

Citta: Milano

Provincia: Prov. Milano esclusa citta di Milano

Regione: Lombardia esclusa provincia di milano



UNIVERSITÀ DEGLI STUDI DI MILANO

Iscritti all'Anno Accademico 2014/15

Dati per facoltà, tipo corso e corso di studio raggruppati per area di residenza

SCIENZE E TECNOLOGIE

Tipo Corso	Corso di laurea		Citta'		Provincia		Regione		Extra regione		Totale
			Isc.	%	Isc.	%	Isc.	%	Isc.	%	
Lauree Magistrali	MATEMATICA (CLASSE LM-40)	F4Y	44	19%	45	19%	103	44%	41	18%	233
	Scienze chimiche applicate e ambientali	F84					1	100%			1
	SCIENZE CHIMICHE (CLASSE LM-54)	F5Y	25	17%	31	21%	64	43%	28	19%	148
	Scienze Della Natura (Classe Lm-60)	F89	17	18%	19	20%	37	40%	20	22%	93
	SCIENZE DELLA TERRA (CLASSE LM-74)	F97	13	13%	20	19%	46	45%	24	23%	103
	Scienze e tecnologie dell'informazione (Crema)	F87					1	100%			1
	SICUREZZA INFORMATICA (CLASSE LM-66) (SEDE DI CREMA)	F2Y	2	5%	6	14%	21	48%	15	34%	44
	Tecnologie dell'informazione e della comunicazione	F75	2	29%	1	14%	3	43%	1	14%	7
	Totale		1386	19%	1641	23%	3001	42%	1168	16%	7196

SCIENZE MOTORIE

Tipo Corso	Corso di laurea		Citta'		Provincia		Regione		Extra regione		Totale
			Isc.	%	Isc.	%	Isc.	%	Isc.	%	
Lauree di Primo Livello	Scienze motorie e sport	Z03	7	13%	15	27%	26	46%	8	14%	56
	Scienze Motorie, Sport E Salute (Classe L-22)	Z05	120	13%	243	27%	428	48%	103	12%	894
Lauree Vecchio Ordinamento	Scienze Motorie	Z01	4	22%	2	11%	9	50%	3	17%	18
Lauree Magistrali	SCIENZA DELL'ATTIVITA' FISICA PER IL BENESSERE (CLASSE LM-67)	Z32	10	9%	14	12%	43	38%	46	41%	113
	Scienza dello sport	Z04					1	100%			1
	SCIENZA, TECNICA E DIDATTICA DELLO SPORT (CLASSE LM-68)	Z31	24	9%	48	19%	129	51%	54	21%	255
	Totale		165	12%	322	24%	636	48%	214	16%	1337

Note:

Citta: Milano

Provincia: Prov. Milano esclusa citta di Milano

Regione: Lombardia esclusa provincia di milano



UNIVERSITÀ DEGLI STUDI DI MILANO

Iscritti all'Anno Accademico 2014/15

Dati per facoltà, tipo corso e corso di studio raggruppati per area di residenza

SCIENZE POLITICHE, ECONOMICHE E SOCIALI

Tipo Corso	Corso di laurea		Citta'		Provincia		Regione		Extra regione		Totale
			Isc.	%	Isc.	%	Isc.	%	Isc.	%	
Lauree di Primo Livello	Comunicazione e societa'	B10	8	24%	9	26%	14	41%	3	9%	34
	Comunicazione E Societa' (Classe L-20)	B17	187	24%	213	28%	252	33%	117	15%	769
	ECONOMIA E MANAGEMENT (CLASSE L-18,L-33)	B23	39	20%	46	23%	61	31%	51	26%	197
	Economia europea	B11	2	7%	11	39%	11	39%	4	14%	28
	Economia Europea (Classe L-33)	B18	152	31%	116	24%	133	27%	91	18%	492
	Management Pubblico (Classe L-16)	B21	166	24%	192	28%	227	33%	112	16%	697
	Organizzazione e risorse umane	B12	11	33%	12	36%	8	24%	2	6%	33
	Organizzazione E Risorse Umane (Classe L-16)	B16	115	25%	142	31%	135	30%	63	14%	455
	SCIENZE DEL LAVORO DELL'AMMINISTRAZIONE E DEL MANAGEMENT (CLASSE L-16)	B24	76	31%	73	29%	63	25%	36	15%	248
	Scienze dell'amministrazione	B13	5	14%	16	46%	9	26%	5	14%	35
	Scienze internazionali e istituzioni europee	B14	12	18%	16	24%	26	39%	13	19%	67
	Scienze Internazionali E Istituzioni Europee (Classe L-36)	B20	411	24%	365	21%	656	38%	290	17%	1722
	Scienze politiche	B15	22	22%	25	25%	47	46%	8	8%	102
	Scienze Politiche (Classe L-36)	B19	317	25%	297	24%	467	37%	177	14%	1258
	Scienze Sociali Per La Globalizzazione (Classe L-37)	B22	143	27%	120	22%	202	38%	69	13%	534
Lauree Vecchio Ordinamento	Scienze Politiche	B01	18	31%	15	25%	20	34%	6	10%	59
		B02	18	22%	22	27%	34	42%	7	9%	81
		B03	10	24%	10	24%	12	29%	9	22%	41
Lauree Magistrali	Amministrazioni e politiche pubbliche	B54					1	100%			1
	Amministrazioni E Politiche Pubbliche (Classe Lm-63)	B64	20	23%	23	26%	31	35%	14	16%	88
	Comunicazione politica e sociale	B55	3	60%	1	20%	1	20%			5
	Comunicazione Pubblica E D'Impresa (Classe Lm-59)	B62	84	21%	74	19%	112	28%	127	32%	397

Note:

Citta: Milano

Provincia: Prov. Milano esclusa citta di Milano

Regione: Lombardia esclusa provincia di milano



UNIVERSITÀ DEGLI STUDI DI MILANO

Iscritti all'Anno Accademico 2014/15

Dati per facoltà, tipo corso e corso di studio raggruppati per area di residenza

SCIENZE POLITICHE, ECONOMICHE E SOCIALI

Tipo Corso	Corso di laurea	Citta'		Provincia		Regione		Extra regione		Totale
		Isc.	%	Isc.	%	Isc.	%	Isc.	%	
Lauree Magistrali	Economia e finanza internazionale B50			2	40%	2	40%	1	20%	5
	Economia E Finanza Internazionale (Classe Lm-77) B63	33	35%	15	16%	24	26%	21	23%	93
	ECONOMICS AND FINANCE (CLASSE LM-16) B69	14	25%	9	16%	16	29%	17	30%	56
	Economics And Political Science (Classe Lm-B67 56, Lm-62) B67	19	30%	2	3%	21	33%	21	33%	63
	MANAGEMENT DELL'INNOVAZIONE E IMPRENDITORIALITA' (CLASSE LM-77) B71	12	15%	21	26%	19	23%	29	36%	81
	MANAGEMENT OF HUMAN RESOURCES AND LABOUR STUDIES (CLASSE LM-62) B72	13	37%	4	11%	9	26%	9	26%	35
	Politica e istituzioni comparate B56			1	100%					1
	Relazioni internazionali B52	3	33%	2	22%	1	11%	3	33%	9
	Relazioni Internazionali (Classe Lm-52) B61	56	21%	56	21%	94	35%	65	24%	271
	Scienze del lavoro B57	1	17%	1	17%	4	67%			6
	Scienze Del Lavoro (Classe Lm-62) B60	16	17%	20	22%	33	35%	24	26%	93
	Scienze Politiche E Di Governo (Classe Lm-62) B66	34	24%	24	17%	50	36%	31	22%	139
	Scienze sociali B53			1	100%					1
	Scienze Sociali Per La Ricerca E Le Istituzioni (Classe Lm-8) B65	7	18%	9	23%	14	36%	9	23%	39
	Storia del mondo contemporaneo B58					1	100%			1
	Totale	2027	25%	1965	24%	2810	34%	1434	17%	8236

STUDI UMANISTICI

Note:

Citta: Milano

Provincia: Prov. Milano esclusa citta di Milano

Regione: Lombardia esclusa provincia di milano



UNIVERSITÀ DEGLI STUDI DI MILANO

Iscritti all'Anno Accademico 2014/15

Dati per facoltà, tipo corso e corso di studio raggruppati per area di residenza

STUDI UMANISTICI


Tipo Corso	Corso di laurea	Citta'		Provincia		Regione		Extra regione		Totale
		Isc.	%	Isc.	%	Isc.	%	Isc.	%	
Lauree di Primo Livello	Filosofia C12	28	31%	20	22%	33	37%	9	10%	90
	Filosofia (Classe L-5) C22	349	25%	298	22%	539	39%	183	13%	1369
	Lettere C11	28	25%	24	21%	42	37%	20	18%	114
	Lettere (Classe L-10) C21	391	19%	462	23%	878	43%	300	15%	2031
	Lingue e letterature straniere C13	25	25%	20	20%	45	45%	11	11%	101
	Lingue E Letterature Straniere (Classe L-11) C23	501	20%	652	27%	937	38%	367	15%	2457
	LINGUE E LETTERATURE STRANIERE (INGLESE E ALTRA LINGUA) C21							1	100%	1
	Scienze dei beni culturali C10	42	24%	51	29%	71	40%	13	7%	177
	Scienze Dei Beni Culturali (Classe L-1) C20	466	21%	531	24%	966	43%	283	13%	2246
	Scienze storiche C15	22	24%	20	22%	45	49%	5	5%	92
	Scienze umane, dell'ambiente, del territorio e del paesaggio C16	14	32%	11	25%	11	25%	8	18%	44
	Scienze Umane Dell'Ambiente, Del Territorio E Del Paesaggio C26	7	26%	8	30%	9	33%	3	11%	27
	SCIENZE UMANE DELL'AMBIENTE, DEL TERRITORIO E DEL PAESAGGIO (CLASSE L-6) C36	70	18%	88	23%	133	34%	96	25%	387
	Scienze umanistiche per la comunicazione C14	9	26%	9	26%	13	37%	4	11%	35
	Scienze Umanistiche Per La Comunicazione (Classe L-20) C24	173	20%	253	30%	304	36%	125	15%	855
	Storia (Classe L-42) C25	237	21%	242	21%	534	47%	122	11%	1135
	Lauree Vecchio Ordinamento	Filosofia C02	31	34%	18	20%	37	40%	6	7%
C07		6	29%	2	10%	11	52%	2	10%	21
Lettere C01		51	34%	30	20%	54	36%	13	9%	148
Lingue e letterature straniere C06		8	20%	12	30%	17	43%	3	8%	40
Lingue e letterature straniere moderne C03		21	46%	7	15%	15	33%	3	7%	46
Storia C05		6	20%	6	20%	13	43%	5	17%	30

Note:

Citta: Milano

Provincia: Prov. Milano esclusa citta di Milano

Regione: Lombardia esclusa provincia di milano



UNIVERSITÀ DEGLI STUDI DI MILANO

Iscritti all'Anno Accademico 2014/15

Dati per facoltà, tipo corso e corso di studio raggruppati per area di residenza

STUDI UMANISTICI


Tipo Corso	Corso di laurea	C59	Citta'		Provincia		Regione		Extra regione		Totale
			Isc.	%	Isc.	%	Isc.	%	Isc.	%	
Lauree Magistrali	Archeologia	C59	2	100%							2
	Archeologia (Classe Lm-2)	C79	11	14%	16	20%	38	48%	14	18%	79
	Archivistica E Biblioteconomia (Classe Lm-5)	C80	4	15%	5	19%	16	62%	1	4%	26
	Cultura E Storia Del Sistema Editoriale (Classe Lm-19)	C74	18	20%	15	17%	34	38%	23	26%	90
	CULTURE E COMUNICAZIONE DELL'AMBIENTE E DEL PAESAGGIO (CLASS	C76					1	50%	1	50%	2
	Culture e linguaggi per la comunicazione	C54			1	50%	1	50%			2
	EDITORIA, CULTURE DELLA COMUNICAZIONE E DELLA MODA (CLASSE LM-92)	C84	35	18%	28	15%	58	30%	70	37%	191
	Filologia, Letteratura E Storia Dell'Antichita' (Classe Lm-1	C81	24	21%	25	22%	51	45%	14	12%	114
	Lettere Moderne (Classe Lm-14)	C71	93	18%	80	15%	249	48%	102	19%	524
	Lettere moderne: letteratura, filologia, linguistica it romanza	C51	1	13%	2	25%	3	38%	2	25%	8
	Lingue e letterature europee ed extraeuropee	C53	1	10%	3	30%	5	50%	1	10%	10
	Lingue E Letterature Europee Ed Extraeuropee (Classe Lm-37)	C73	59	18%	64	19%	149	44%	64	19%	336
	MUSICOLOGIA (CLASSE LM-45)	C77	24	46%	5	10%	8	15%	15	29%	52
	Musicologia e beni musicali	C57			1	33%			2	67%	3
	SCIENZE DELLA MUSICA E DELLO SPETTACOLO (CLASSE LM-45)	C88	16	28%	13	22%	11	19%	18	31%	58
	Scienze dell'antichita': filologia, letteratura, storia	C61					1	100%			1
	Scienze Dello Spettacolo (Classe Lm-65)	C78	14	23%	7	11%	29	47%	12	19%	62
	Scienze dello spettacolo e della comunicazione multimediale	C58	1	20%	2	40%	1	20%	1	20%	5
	Scienze e culture dell'ambiente e del paesaggio	C56	1	20%			4	80%			5

Note:

Citta: Milano

Provincia: Prov. Milano esclusa citta di Milano

Regione: Lombardia esclusa provincia di milano



UNIVERSITÀ DEGLI STUDI DI MILANO

Iscritti all'Anno Accademico 2014/15

Dati per facoltà, tipo corso e corso di studio raggruppati per area di residenza

STUDI UMANISTICI

Tipo Corso	Corso di laurea		Citta'		Provincia		Regione		Extra regione		Totale
			Isc.	%	Isc.	%	Isc.	%	Isc.	%	
Lauree Magistrali	Scienze filosofiche	C52					2	100%			2
	Scienze Filosofiche (Classe Lm-78)	C72	91	21%	72	17%	181	43%	80	19%	424
	Scienze Storiche (Classe Lm-84)	C75	71	19%	72	19%	186	49%	51	13%	380
	Storia e critica dell'arte	C60			2	25%	5	63%	1	13%	8
	Storia E Critica Dell'Arte (Classe Lm-89)	C70	50	20%	45	18%	109	44%	45	18%	249
	Storia e documentazione storica	C55	2	22%	4	44%	2	22%	1	11%	9
	Teoria E Metodi Per La Comunicazione (Classe Lm-92)	C82	30	19%	38	24%	40	25%	52	33%	160
	VALORIZZAZIONE CULTURALE DEL TERRITORIO E DEL PAESAGGIO (CLASSE LM-80)	C86	15	14%	19	17%	40	37%	35	32%	109
	Totale		3048	21%	3283	23%	5931	41%	2187	15%	14449

Note:

Citta: Milano

Provincia: Prov. Milano esclusa citta di Milano

Regione: Lombardia esclusa provincia di milano