


UNIVERSITÀ DEGLI STUDI DI MILANO

Iscritti al secondo livello all'Anno Accademico 2014/15

Dati per facoltà, tipo corso e corso di studio raggruppati per area di residenza

- [Dati a livello di ateneo](#)
- [Mediazione Linguistica E Culturale](#)
- [Scienze Del Farmaco](#)
- [Medicina E Chirurgia](#)
- [Scienze Politiche, Economiche E Sociali](#)
- [Scienze Agrarie E Alimentari](#)
- [Scienze E Tecnologie](#)
- [Giurisprudenza](#)
- [Scienze Motorie](#)
- [Medicina Veterinaria](#)
- [Studi Umanistici](#)



UNIVERSITÀ DEGLI STUDI DI MILANO

Iscritti al secondo livello nell'Anno Accademico 2014/15
Dati per facoltà, tipo corso e corso di studio raggruppati per area di residenza


	Tipo Corso	Citta'		Provincia		Regione		Extra regione		Totale
		Isc.	%	Isc.	%	Isc.	%	Isc.	%	
GIURISPRUDENZA	Lauree Magistrali	4	20%	5	25%	7	35%	4	20%	20
MEDIAZIONE LINGUISTICA E CULTURALE	Lauree Magistrali	73	14%	82	16%	157	31%	192	38%	504
MEDICINA E CHIRURGIA	Lauree Magistrali	109	16%	124	18%	240	36%	203	30%	676
MEDICINA VETERINARIA	Lauree Magistrali	20	12%	25	15%	83	50%	37	22%	165
SCIENZE AGRARIE E ALIMENTARI	Lauree Magistrali	94	10%	118	13%	387	43%	306	34%	905
SCIENZE DEL FARMACO	Lauree Magistrali	10	11%	23	26%	40	45%	15	17%	88
SCIENZE E TECNOLOGIE	Lauree Magistrali	270	16%	330	20%	657	40%	393	24%	1650
SCIENZE MOTORIE	Lauree Magistrali	34	9%	62	17%	173	47%	100	27%	369
SCIENZE POLITICHE, ECONOMICHE E SOCIALI	Lauree Magistrali	315	23%	265	19%	433	31%	371	27%	1384
STUDI UMANISTICI	Lauree Magistrali	563	19%	519	18%	1224	42%	605	21%	2911
	Totale	1492	17%	1553	18%	3401	39%	2226	26%	8672

Note:

Citta: Milano

Provincia: Prov. Milano esclusa citta di Milano

Regione: Lombardia esclusa provincia di milano



UNIVERSITÀ DEGLI STUDI DI MILANO

Iscritti al secondo livello nell'Anno Accademico 2014/15
 Dati per facoltà, tipo corso e corso di studio raggruppati per area di residenza

GIURI SPRUDENZA

Tipo Corso	Corso di laurea		Citta'		Provincia		Regione		Extra regione		Totale
			Isc.	%	Isc.	%	Isc.	%	Isc.	%	
Lauree Magistrali	Giurisprudenza	A20	4	20%	5	25%	7	35%	4	20%	20
	Totale		4	20%	5	25%	7	35%	4	20%	20

MEDIAZIONE LINGUISTICA E CULTURALE

Tipo Corso	Corso di laurea		Citta'		Provincia		Regione		Extra regione		Totale
			Isc.	%	Isc.	%	Isc.	%	Isc.	%	
Lauree Magistrali	Lingue, culture e comunicazione internazionale	B59	2	33%	2	33%	2	33%			6
	Lingue E Culture Per La Comunicazione E La Cooperazione Inte	K02	71	14%	80	16%	155	31%	192	39%	498
	Totale		73	14%	82	16%	157	31%	192	38%	504

MEDICINA E CHIRURGIA


Tipo Corso	Corso di laurea		Citta'		Provincia		Regione		Extra regione		Totale
			Isc.	%	Isc.	%	Isc.	%	Isc.	%	
Lauree Magistrali	BIOTECNOLOGIE MEDICHE E MEDICINA MOLECOLARE (CLASSE LM-9)	D55	14	15%	16	17%	22	24%	41	44%	93
	Scienze Cognitive E Processi Decisionali (Classe Lm-55)	K03	45	17%	58	22%	111	41%	55	20%	269
	Scienze delle professioni sanitarie della prevenzione	DX6			2	100%					2
	SCIENZE DELLE PROFESSIONI SANITARIE DELLA PREVENZIONE (CLASSE LM/SNT4)	D96	5	6%	4	5%	31	39%	40	50%	80

Note:

Citta: Milano

Provincia: Prov. Milano esclusa citta di Milano

Regione: Lombardia esclusa provincia di milano



UNIVERSITÀ DEGLI STUDI DI MILANO

Iscritti al secondo livello nell'Anno Accademico 2014/15
Dati per facoltà, tipo corso e corso di studio raggruppati per area di residenza

MEDICINA E CHIRURGIA

Tipo Corso	Corso di laurea	Citta'		Provincia		Regione		Extra regione		Totale
		Isc.	%	Isc.	%	Isc.	%	Isc.	%	
Lauree Magistrali	SCIENZE DELLE PROFESSIONI SANITARIE TECNICHE ASSISTENZIALI (CLASSE LM/SNT3) D99	6	17%	3	9%	12	34%	14	40%	35
	SCIENZE DELLE PROFESSIONI SANITARIE TECNICHE DIAGNOSTICHE (CLASSE LM/SNT3) D97	9	11%	12	15%	27	34%	32	40%	80
	Scienze delle professioni tecniche diagnostiche DX7			1	100%					1
	Scienze infermieristiche e ostetriche DX5	2	67%	1	33%					3
	SCIENZE INFERMIERISTICHE E OSTETRICHE (CLASSE LM/SNT1) D95	19	33%	19	33%	14	24%	6	10%	58
	SCIENZE RIABILITATIVE DELLE PROFESSIONI SANITARIE (CLASSE LM/SNT2) D98	9	16%	8	15%	23	42%	15	27%	55
	Totale		109	16%	124	18%	240	36%	203	30%

MEDICINA VETERINARIA


Tipo Corso	Corso di laurea	Citta'		Provincia		Regione		Extra regione		Totale
		Isc.	%	Isc.	%	Isc.	%	Isc.	%	
Lauree Magistrali	SCIENZE BIOTECNOLOGICHE VETERINARIE (CLASSE LM-9) H52	7	12%	7	12%	25	44%	18	32%	57
	Scienze e tecnologie delle produzioni animali H50	1	50%			1	50%			2
	SCIENZE E TECNOLOGIE DELLE PRODUZIONI ANIMALI (CLASSE LM-86) H53	12	11%	18	17%	57	54%	19	18%	106
	Totale	20	12%	25	15%	83	50%	37	22%	165

Note:

Citta: Milano

Provincia: Prov. Milano esclusa citta di Milano

Regione: Lombardia esclusa provincia di milano



UNIVERSITÀ DEGLI STUDI DI MILANO

Iscritti al secondo livello nell'Anno Accademico 2014/15
Dati per facoltà, tipo corso e corso di studio raggruppati per area di residenza

SCIENZE AGRARIE E ALIMENTARI


Tipo Corso	Corso di laurea	Citta'		Provincia		Regione		Extra regione		Totale
		Isc.	%	Isc.	%	Isc.	%	Isc.	%	
Lauree Magistrali	Alimentazione E Nutrizione Umana (Classe Lm-61)	38	9%	44	10%	129	30%	224	51%	435
	BIOTECNOLOGIE VEGETALI, ALIMENTARI E AGRO-AMBIENTALI (CLASSE ENVIRONMENTAL AND FOOD ECONOMICS)	7	23%	4	13%	14	45%	6	19%	31
	Scienze agrarie	4	31%	2	15%	4	31%	3	23%	13
	Scienze Agrarie (Classe Lm-69)					1	100%			1
	Scienze Agroambientali (Classe Lm-73)	3	4%	14	17%	58	70%	8	10%	83
	Scienze alimentari	6	13%	7	15%	32	68%	2	4%	47
	Scienze Della Produzione E Protezione Delle Piante (Classe L)					1	100%			1
	Scienze E Tecnologie Alimentari (Classe Lm-G6070)	11	11%	9	9%	57	59%	20	21%	97
	Totale	25	13%	38	19%	91	46%	43	22%	197
	Totale	94	10%	118	13%	387	43%	306	34%	905

SCIENZE DEL FARMACO

Tipo Corso	Corso di laurea	Citta'		Provincia		Regione		Extra regione		Totale
		Isc.	%	Isc.	%	Isc.	%	Isc.	%	
Lauree Magistrali	BIOTECNOLOGIE DEL FARMACO (CLASSE LM-9)	10	11%	23	26%	40	45%	15	17%	88
	Totale	10	11%	23	26%	40	45%	15	17%	88

SCIENZE E TECNOLOGIE

Note:
Citta: Milano
Provincia: Prov. Milano esclusa citta di Milano
Regione: Lombardia esclusa provincia di milano



UNIVERSITÀ DEGLI STUDI DI MILANO

Iscritti al secondo livello nell'Anno Accademico 2014/15
 Dati per facoltà, tipo corso e corso di studio raggruppati per area di residenza

SCIENZE E TECNOLOGIE


Tipo Corso	Corso di laurea	Citta'		Provincia		Regione		Extra regione		Totale	
		Isc.	%	Isc.	%	Isc.	%	Isc.	%		
Lauree Magistrali	BIODIVERSITA' ED EVOLUZIONE BIOLOGICA (CLASSE LM-6)	F91	15	19%	17	21%	38	47%	11	14%	81
	Biologia applicata alla ricerca biomedica	F79					1	50%	1	50%	2
	BIOLOGIA APPLICATA ALLA RICERCA BIOMEDICA (CLASSE LM-6)	F92	12	10%	29	23%	42	34%	41	33%	124
	BIOLOGIA APPLICATA ALLE SCIENZE DELLA F3Y		15	10%	25	17%	56	37%	55	36%	151
	NUTRIZIONE (CLASSE LM- F80)						1	50%	1	50%	2
	Biologia molecolare della cellula	F80					1	50%	1	50%	2
	BIOLOGIA MOLECOLARE DELLA CELLULA (CLASSE LM-6)	F93	23	19%	22	18%	38	32%	36	30%	119
	BIOTECNOLOGIE MOLECOLARI E BIOINFORMATICA (CLASSE LM-8)	F96	8	18%	13	30%	13	30%	10	23%	44
	CHIMICA INDUSTRIALE E GESTIONALE (CLASSE LM-71)	F6Y	4	8%	14	28%	24	48%	8	16%	50
	Fisica	F71			1	50%	1	50%			2
	FISICA (CLASSE LM-17)	F95	54	24%	40	18%	94	41%	39	17%	227
	Genomica funzionale e bioinformatica	F82	2	100%							2
	Geologia: processi, risorse ed applicazioni	F77					1	100%			1
	INDUSTRIAL CHEMISTRY (CLASSE LM-71)	F7Y	3	9%	13	37%	12	34%	7	20%	35
	Informatica	F74	1	25%	3	75%					4
	INFORMATICA (CLASSE LM-18)	F94	19	14%	28	21%	42	31%	47	35%	136
	INFORMATICA PER LA COMUNICAZIONE (CLASSE LM-18)	F1Y	11	28%	3	8%	17	44%	8	21%	39
	Matematica	F76					1	100%			1
	MATEMATICA (CLASSE LM-40)	F4Y	44	19%	45	19%	103	44%	41	18%	233
	Scienze chimiche applicate e ambientali	F84					1	100%			1
SCIENZE CHIMICHE (CLASSE LM-54)	F5Y	25	17%	31	21%	64	43%	28	19%	148	
Scienze Della Natura (Classe Lm-60)	F89	17	18%	19	20%	37	40%	20	22%	93	
SCIENZE DELLA TERRA (CLASSE LM-74)	F97	13	13%	20	19%	46	45%	24	23%	103	

Note:

Citta: Milano

Provincia: Prov. Milano esclusa citta di Milano

Regione: Lombardia esclusa provincia di milano



UNIVERSITÀ DEGLI STUDI DI MILANO

Iscritti al secondo livello nell'Anno Accademico 2014/15
Dati per facoltà, tipo corso e corso di studio raggruppati per area di residenza

SCIENZE E TECNOLOGIE

Tipo Corso	Corso di laurea	Citta'		Provincia		Regione		Extra regione		Totale
		Isc.	%	Isc.	%	Isc.	%	Isc.	%	
Lauree Magistrali	Scienze e tecnologie dell'informazione (Crema) F87					1	100%			1
	SICUREZZA INFORMATICA (CLASSE LM-66) F2Y (SEDE DI CREMA)	2	5%	6	14%	21	48%	15	34%	44
	Tecnologie dell'informazione e della comunicazione F75	2	29%	1	14%	3	43%	1	14%	7
	Totale	270	16%	330	20%	657	40%	393	24%	1650


SCIENZE MOTORIE

Tipo Corso	Corso di laurea	Citta'		Provincia		Regione		Extra regione		Totale
		Isc.	%	Isc.	%	Isc.	%	Isc.	%	
Lauree Magistrali	SCIENZA DELL'ATTIVITA' FISICA PER IL BENESSERE (CLASSE LM-67) Z32	10	9%	14	12%	43	38%	46	41%	113
	Scienza dello sport Z04					1	100%			1
	SCIENZA, TECNICA E DIDATTICA DELLO SPORT (CLASSE LM-68) Z31	24	9%	48	19%	129	51%	54	21%	255
	Totale	34	9%	62	17%	173	47%	100	27%	369

SCIENZE POLITICHE, ECONOMICHE E SOCIALI

Tipo Corso	Corso di laurea	Citta'		Provincia		Regione		Extra regione		Totale
		Isc.	%	Isc.	%	Isc.	%	Isc.	%	
Lauree Magistrali	Amministrazioni e politiche pubbliche B54					1	100%			1
	Amministrazioni E Politiche Pubbliche B64	20	23%	23	26%	31	35%	14	16%	88

Note:
Citta: Milano
Provincia: Prov. Milano esclusa citta di Milano
Regione: Lombardia esclusa provincia di milano



UNIVERSITÀ DEGLI STUDI DI MILANO


Iscritti al secondo livello nell'Anno Accademico 2014/15
 Dati per facoltà, tipo corso e corso di studio raggruppati per area di residenza

SCIENZE POLITICHE, ECONOMICHE E SOCIALI

Tipo Corso	Corso di laurea	Citta'		Provincia		Regione		Extra regione		Totale
		Isc.	%	Isc.	%	Isc.	%	Isc.	%	
Lauree Magistrali	Comunicazione politica e sociale B55	3	60%	1	20%	1	20%			5
	Comunicazione Pubblica E D'Impresa (Classe Lm-59) B62	84	21%	74	19%	112	28%	127	32%	397
	Economia e finanza internazionale B50			2	40%	2	40%	1	20%	5
	Economia E Finanza Internazionale (Classe Lm-77) B63	33	35%	15	16%	24	26%	21	23%	93
	ECONOMICS AND FINANCE (CLASSE LM-16) B69	14	25%	9	16%	16	29%	17	30%	56
	Economics And Political Science (Classe Lm-56, Lm-62) B67	19	30%	2	3%	21	33%	21	33%	63
	MANAGEMENT DELL'INNOVAZIONE E IMPRENDITORIALITA' (CLASSE LM-77) B71	12	15%	21	26%	19	23%	29	36%	81
	MANAGEMENT OF HUMAN RESOURCES AND LABOUR STUDIES (CLASSE LM-62) B72	13	37%	4	11%	9	26%	9	26%	35
	Politica e istituzioni comparate B56			1	100%					1
	Relazioni internazionali B52	3	33%	2	22%	1	11%	3	33%	9
	Relazioni Internazionali (Classe Lm-52) B61	56	21%	56	21%	94	35%	65	24%	271
	Scienze del lavoro B57	1	17%	1	17%	4	67%			6
	Scienze Del Lavoro (Classe Lm-62) B60	16	17%	20	22%	33	35%	24	26%	93
	Scienze Politiche E Di Governo (Classe Lm-62) B66	34	24%	24	17%	50	36%	31	22%	139
	Scienze sociali B53			1	100%					1
	Scienze Sociali Per La Ricerca E Le Istituzioni (Classe Lm-8) B65	7	18%	9	23%	14	36%	9	23%	39
Storia del mondo contemporaneo B58					1	100%			1	
	Totale	315	23%	265	19%	433	31%	371	27%	1384

STUDI UMANISTICI

Note:
 Citta: Milano
 Provincia: Prov. Milano esclusa citta di Milano
 Regione: Lombardia esclusa provincia di milano



UNIVERSITÀ DEGLI STUDI DI MILANO

Iscritti al secondo livello nell'Anno Accademico 2014/15
Dati per facoltà, tipo corso e corso di studio raggruppati per area di residenza

STUDI UMANISTICI


Tipo Corso	Corso di laurea	C	Citta'		Provincia		Regione		Extra regione		Totale
			Isc.	%	Isc.	%	Isc.	%	Isc.	%	
Lauree Magistrali	Archeologia	C59	2	100%							2
	Archeologia (Classe Lm-2)	C79	11	14%	16	20%	38	48%	14	18%	79
	Archivistica E Biblioteconomia (Classe Lm-5)	C80	4	15%	5	19%	16	62%	1	4%	26
	Cultura E Storia Del Sistema Editoriale (Classe Lm-19)	C74	18	20%	15	17%	34	38%	23	26%	90
	CULTURE E COMUNICAZIONE DELL'AMBIENTE E DEL PAESAGGIO (CLASS	C76					1	50%	1	50%	2
	Culture e linguaggi per la comunicazione	C54			1	50%	1	50%			2
	EDITORIA, CULTURE DELLA COMUNICAZIONE E DELLA MODA (CLASSE LM-92)	C84	35	18%	28	15%	58	30%	70	37%	191
	Filologia, Letteratura E Storia Dell'Antichita' (Classe Lm-1	C81	24	21%	25	22%	51	45%	14	12%	114
	Lettere Moderne (Classe Lm-14)	C71	93	18%	80	15%	249	48%	102	19%	524
	Lettere moderne: letteratura, filologia, linguistica it romanza	C51	1	13%	2	25%	3	38%	2	25%	8
	Lingue e letterature europee ed extraeuropee	C53	1	10%	3	30%	5	50%	1	10%	10
	Lingue E Letterature Europee Ed Extraeuropee (Classe Lm-37)	C73	59	18%	64	19%	149	44%	64	19%	336
	MUSICOLOGIA (CLASSE LM-45)	C77	24	46%	5	10%	8	15%	15	29%	52
	Musicologia e beni musicali	C57			1	33%			2	67%	3
	SCIENZE DELLA MUSICA E DELLO SPETTACOLO (CLASSE LM-45)	C88	16	28%	13	22%	11	19%	18	31%	58
	Scienze dell'antichita': filologia, letteratura, storia	C61					1	100%			1
	Scienze Dello Spettacolo (Classe Lm-65)	C78	14	23%	7	11%	29	47%	12	19%	62
	Scienze dello spettacolo e della comunicazione multimediale	C58	1	20%	2	40%	1	20%	1	20%	5
	Scienze e culture dell'ambiente e del paesaggio	C56	1	20%			4	80%			5

Note:

Citta: Milano

Provincia: Prov. Milano esclusa citta di Milano

Regione: Lombardia esclusa provincia di milano



UNIVERSITÀ DEGLI STUDI DI MILANO

Iscritti al secondo livello nell'Anno Accademico 2014/15
 Dati per facoltà, tipo corso e corso di studio raggruppati per area di residenza

STUDI UMANISTICI

Tipo Corso	Corso di laurea		Citta'		Provincia		Regione		Extra regione		Totale
			Isc.	%	Isc.	%	Isc.	%	Isc.	%	
Lauree Magistrali	Scienze filosofiche	C52					2	100%			2
	Scienze Filosofiche (Classe Lm-78)	C72	91	21%	72	17%	181	43%	80	19%	424
	Scienze Storiche (Classe Lm-84)	C75	71	19%	72	19%	186	49%	51	13%	380
	Storia e critica dell'arte	C60			2	25%	5	63%	1	13%	8
	Storia E Critica Dell'Arte (Classe Lm-89)	C70	50	20%	45	18%	109	44%	45	18%	249
	Storia e documentazione storica	C55	2	22%	4	44%	2	22%	1	11%	9
	Teoria E Metodi Per La Comunicazione (Classe Lm-92)	C82	30	19%	38	24%	40	25%	52	33%	160
	VALORIZZAZIONE CULTURALE DEL TERRITORIO E DEL PAESAGGIO (CLASSE LM-80)	C86	15	14%	19	17%	40	37%	35	32%	109
	Totale		563	19%	519	18%	1224	42%	605	21%	2911

Note:
 Citta: Milano
 Provincia: Prov. Milano esclusa citta di Milano
 Regione: Lombardia esclusa provincia di milano