




UNIVERSITÀ DEGLI STUDI DI MILANO

Iscritti all'Anno Accademico 2014/15

Dati per tipo corso, facoltà e corso di studio raggruppati per classe di età

- [Dati a livello di ateneo](#)
 - [Scienze Del Farmaco](#)
 - [Mediazione Linguistica E Culturale](#)
 - [Medicina E Chirurgia](#)
 - [Scienze Agrarie E Alimentari](#)
 - [Scienze E Tecnologie](#)
 - [Scienze Politiche, Economiche E Sociali](#)
 - [Giurisprudenza](#)
 - [Scienze Motorie](#)
 - [Medicina Veterinaria](#)
 - [Interfacoltà' Scientifiche](#)
 - [Studi Umanistici](#)



UNIVERSITÀ DEGLI STUDI DI MILANO

Iscritti nell'Anno Accademico 2014/15

Dati per tipo corso, facoltà e corso di studio raggruppati per classe di età

		oltre 40		18-19		20-21		22-23		24-25		26-27		28-29		30-35		36-40		Totale
		isc	%	isc	%	isc	%	isc	%	isc	%	isc	%	isc	%	isc	%	isc	%	
GIURISPRUDENZA	Lauree di Primo Livello	67	7%	64	7%	172	18%	160	16%	151	15%	117	12%	76	8%	113	12%	55	6%	975
	Lauree Magistrali a ciclo unico	78	1%	740	13%	1630	28%	1694	29%	884	15%	389	7%	168	3%	162	3%	44	1%	5789
	Lauree Vecchio Ordinamento	226	64%													37	11%	89	25%	352
	Lauree Magistrali	2	10%										2	10%	13	65%	3	15%	20	
INTERFACOLTA' SCIENTIFICHE	Lauree di Primo Livello			146	79%	32	17%	7	4%											185
MEDIAZIONE LINGUISTICA E CULTURALE	Lauree di Primo Livello	25	1%	471	20%	1014	44%	330	14%	196	8%	111	5%	52	2%	94	4%	22	1%	2315
	Lauree Magistrali	5	1%			1	0%	191	38%	180	36%	53	11%	36	7%	33	7%	5	1%	504
MEDICINA E CHIRURGIA	Lauree di Primo Livello			83	35%	96	41%	25	11%	11	5%	9	4%	4	2%	6	3%			234
	Lauree Sanitarie	106	2%	554	13%	1721	39%	926	21%	392	9%	240	5%	140	3%	207	5%	96	2%	4382
	Lauree Magistrali a ciclo unico	61	2%	354	11%	911	28%	836	26%	624	19%	158	5%	91	3%	150	5%	40	1%	3225
	Lauree Vecchio Ordinamento	75	83%													2	2%	13	14%	90
	Lauree Magistrali	136	20%			1	0%	174	26%	131	19%	84	12%	53	8%	68	10%	29	4%	676
MEDICINA VETERINARIA	Lauree di Primo Livello	12	1%	248	23%	447	41%	181	17%	95	9%	42	4%	25	2%	20	2%	9	1%	1079
	Lauree Magistrali a ciclo unico	7	1%	48	5%	136	14%	193	19%	215	22%	139	14%	85	9%	139	14%	30	3%	992
	Lauree Vecchio Ordinamento	19	70%													2	7%	6	22%	27
	Diplomi	1	100%																	1
	Lauree Magistrali	1	1%			1	1%	88	53%	44	27%	17	10%	8	5%	6	4%			165
SCIENZE AGRARIE E ALIMENTARI	Lauree di Primo Livello	35	1%	480	15%	1454	44%	766	23%	274	8%	108	3%	49	1%	87	3%	44	1%	3297
	Lauree Vecchio Ordinamento	14	61%													4	17%	5	22%	23
	Diplomi	1	50%													1	50%			2
	Lauree Magistrali	35	4%			1	0%	372	41%	267	30%	92	10%	45	5%	66	7%	27	3%	905
SCIENZE DEL FARMACO	Lauree di Primo Livello	21	3%	57	7%	291	36%	171	21%	112	14%	43	5%	29	4%	51	6%	24	3%	799
	Lauree Magistrali a ciclo unico	22	1%	328	10%	813	25%	846	27%	640	20%	320	10%	104	3%	101	3%	18	1%	3192
	Lauree Vecchio Ordinamento	26	39%													21	32%	19	29%	66
	Lauree Magistrali	1	1%					55	63%	27	31%	3	3%	2	2%					88
SCIENZE E TECNOLOGIE	Lauree di Primo Livello	128	2%	809	15%	2021	38%	1010	19%	540	10%	301	6%	182	3%	272	5%	122	2%	5385
	Lauree Vecchio Ordinamento	109	69%													10	6%	38	24%	157
	Diplomi	1	25%															3	75%	4
	Lauree Magistrali	12	1%			10	1%	725	44%	519	31%	172	10%	109	7%	87	5%	16	1%	1650



UNIVERSITÀ DEGLI STUDI DI MILANO

I iscritti nell'Anno Accademico 2014/15

Dati per tipo corso, facoltà e corso di studio raggruppati per classe di età

	Tipo Corso	oltre 40		18-19		20-21		22-23		24-25		26-27		28-29		30-35		36-40		Totale
		isc	%	isc	%	isc	%	isc	%	isc	%	isc	%	isc	%	isc	%	isc	%	
SCIENZE MOTORIE	Lauree di Primo Livello	2	0%	126	13%	372	39%	237	25%	107	11%	47	5%	19	2%	38	4%	2	0%	950
	Lauree Vecchio Ordinamento															8	44%	10	56%	18
	Lauree Magistrali	5	1%			1	0%	134	36%	127	34%	56	15%	26	7%	16	4%	4	1%	369
SCIENZE POLITICHE, ECONOMICHE E SOCIALI	Lauree di Primo Livello	185	3%	1051	16%	2540	38%	1440	22%	602	9%	307	5%	171	3%	250	4%	125	2%	6671
	Lauree Vecchio Ordinamento	134	74%													13	7%	34	19%	181
	Lauree Magistrali	44	3%			8	1%	442	32%	455	33%	199	14%	93	7%	105	8%	38	3%	1384
STUDI UMANISTICI	Lauree di Primo Livello	444	4%	1536	14%	4344	39%	2381	21%	1045	9%	492	4%	257	2%	446	4%	216	2%	11161
	Lauree Vecchio Ordinamento	229	61%													46	12%	102	27%	377
	Lauree Magistrali	117	4%			18	1%	987	34%	884	30%	386	13%	185	6%	264	9%	70	2%	2911
	Totale	2386	4%	7095	12%	18035	30%	14371	24%	8522	14%	3885	6%	2011	3%	2938	5%	1358	2%	60601



UNIVERSITÀ DEGLI STUDI DI MILANO

I iscritti nell'Anno Accademico 2014/15

Dati per tipo corso, facoltà e corso di studio raggruppati per classe di età

GIURISPRUDENZA

Tipo Corso	Corso di laurea		oltre 40		18-19		20-21		22-23		24-25		26-27		28-29		30-35		36-40		Totale
			isc.	%	isc.	%	isc.	%	isc.	%	isc.	%	isc.	%	isc.	%	isc.	%	isc.	%	
Lauree di Primo Livello	Scienze dei servizi giuridici	A11	4	10%									10	24%	10	24%	11	26%	7	17%	42
	Scienze Dei Servizi Giuridici (Classe L-14)	A12	47	5%	64	7%	172	20%	160	18%	151	17%	107	12%	57	7%	74	8%	39	4%	871
	Scienze dei servizi giuridici per operatori finaz/banc/assic	A09																	1	100%	1
	Scienze giuridiche	A04	16	26%											9	15%	28	46%	8	13%	61
Lauree Magistrali a ciclo unico	Giurisprudenza	A21	78	1%	740	13%	1630	28%	1694	29%	884	15%	389	7%	168	3%	162	3%	44	1%	5789
Lauree Vecchio Ordinamento	Giurisprudenza	A01	226	64%													37	11%	89	25%	352
Lauree Magistrali	Giurisprudenza	A20	2	10%										2	10%	13	65%	3	15%	20	
Totale			373	5%	804	11%	1802	25%	1854	26%	1035	15%	506	7%	246	3%	325	5%	191	3%	7136

INTERFACOLTA' SCIENTIFICHE

Tipo Corso	Corso di laurea		18-19		20-21		22-23		Totale
			isc.	%	isc.	%	isc.	%	
Lauree di Primo Livello	BIOTECNOLOGIA	K06	146	79%	32	17%	7	4%	185
Totale			146	79%	32	17%	7	4%	185

MEDIAZIONE LINGUISTICA E CULTURALE

Tipo Corso	Corso di laurea		oltre 40		18-19		20-21		22-23		24-25		26-27		28-29		30-35		36-40		Totale
			isc.	%	isc.	%	isc.	%	isc.	%	isc.	%	isc.	%	isc.	%	isc.	%			
Lauree di	Mediazione linguistica e culturale	C09	9	12%									12	16%	17	22%	32	42%	6	8%	76



UNIVERSITÀ DEGLI STUDI DI MILANO


I scritti nell'Anno Accademico 2014/15
Dati per tipo corso, facoltà e corso di studio raggruppati per classe di età

MEDIAZIONE LINGUISTICA E CULTURALE

Tipo Corso	Corso di laurea		oltre 40		18-19		20-21		22-23		24-25		26-27		28-29		30-35		36-40		Totale
			isc.	%	isc.	%	isc.	%	isc.	%	isc.	%	isc.	%	isc.	%	isc.	%	isc.	%	
Lauree di Primo Livello	Mediazione Linguistica E Culturale (Classe L-12)	K01	16	1%	471	21%	1014	45%	330	15%	196	9%	99	4%	35	2%	62	3%	16	1%	2239
Lauree Magistrali	Lingue, culture e comunicazione internazionale	B59															6	100%			6
	Lingue E Culture Per La Comunicazione E La Cooperazione Inte	K02	5	1%			1	0%	191	38%	180	36%	53	11%	36	7%	27	5%	5	1%	498
Totale			30	1%	471	17%	1015	36%	521	18%	376	13%	164	6%	88	3%	127	5%	27	1%	2819

MEDICINA E CHIRURGIA

			oltre 40		18-19		20-21		22-23		24-25		26-27		28-29		30-35		36-40		Totale
			isc.	%	isc.	%	isc.	%	isc.	%	isc.	%	isc.	%	isc.	%	isc.	%	isc.	%	
Lauree di Primo Livello	Biotecnologie mediche	D41											3	30%	3	30%	4	40%			10
	Biotecnologie Mediche (Classe L-2)	D47			83	37%	96	43%	25	11%	11	5%	6	3%	1	0%	2	1%			224
Lauree Sanitarie	Assistenza sanitaria	D42								1	100%										1
	Assistenza Sanitaria (CLASSE L/SNT4)	D82	1	1%	10	14%	32	43%	17	23%	7	9%	2	3%	1	1%	2	3%	2	3%	74
	Dietistica	D40	1	100%																	1
	Dietistica (CLASSE L/SNT3)	D80			16	18%	45	51%	9	10%	8	9%	7	8%	1	1%	1	1%	2	2%	89
	Educazione professionale	D32											2	100%							2
	Educazione Professionale (CLASSE L/SNT2)	D72	2	1%	39	17%	104	44%	54	23%	17	7%	8	3%	4	2%	4	2%	3	1%	235
	Fisioterapia	D27	1	50%													1	50%			2
	Fisioterapia (CLASSE L/SNT2)	D67	5	1%	50	14%	144	41%	73	21%	25	7%	18	5%	9	3%	17	5%	6	2%	347
	Igiene dentale	D39									1	50%	1	50%							2
	Igiene Dentale (CLASSE L/SNT3)	D79	4	2%	24	12%	77	38%	49	24%	18	9%	13	6%	6	3%	8	4%	5	2%	204
	Infermieristica	D24	13	19%					2	3%	12	18%	8	12%	7	10%	17	25%	8	12%	67
Infermieristica (CLASSE L/SNT1)	D64	52	3%	213	11%	634	34%	433	23%	209	11%	117	6%	77	4%	110	6%	43	2%	1888	




UNIVERSITÀ DEGLI STUDI DI MILANO

I scritti nell'Anno Accademico 2014/15

Dati per tipo corso, facoltà e corso di studio raggruppati per classe di età

MEDICINA E CHIRURGIA

		oltre 40		18-19		20-21		22-23		24-25		26-27		28-29		30-35		36-40		Totale	
		isc.	%	isc.	%	isc.	%	isc.	%	isc.	%	isc.	%	isc.	%	isc.	%	isc.	%		
Lauree Sanitarie	INFERMIERISTICA PEDIATRICA (CLASSE L/SNT1) - ABILITANTE ALLA PROFESSIONE SANITARIA DI INFERMIERE PEDIATRICO	D85		12	19%	40	63%	5	8%	1	2%	3	5%	2	3%	1	2%			64	
	Logopedia	D28						1	100%											1	
	Logopedia (CLASSE L/SNT2)	D68	4	2%	30	13%	119	53%	34	15%	12	5%	8	4%	7	3%	7	3%	3	1%	224
	Ortottica e assistenza oftalmologica	D29										1	100%							1	
	ORTOTTICA E ASSISTENZA OFTALMOLOGICA (CLASSE L/SNT2) - ABILITANTE ALLA PROFESSIONE SANITARIA DI ORTOTTISTA ED ASSISTENTE DI OFTALMOLOGIA	D69	1	1%	11	15%	35	49%	12	17%	7	10%	2	3%	2	3%	1	1%			71
	Ostetricia (CLASSE L/SNT1)	D65			21	16%	73	56%	24	18%	9	7%	1	1%	3	2%					131
	Podologia	D26	1	100%																	1
	Podologia (CLASSE L/SNT2)	D66	4	5%	5	7%	25	33%	24	32%	6	8%	3	4%	1	1%	4	5%	4	5%	76
	Tecnica della riabilitazione psichiatrica	D30															1	100%			1
	Tecnica della Riabilitazione Psichiatrica (CLASSE L/SNT2)	D70			15	26%	33	58%	4	7%	1	2%					3	5%	1	2%	57
	Tecniche Audiometriche (CLASSE L/SNT3)	D73	1	2%	4	10%	17	40%	14	33%	4	10%					1	2%	1	2%	42
	Tecniche audioprotesiche	D37											1	100%							1
	Tecniche Audioprotesiche (CLASSE L/SNT3)	D77	7	9%	3	4%	12	16%	18	24%	8	11%	9	12%	4	5%	11	14%	4	5%	76
	TECNICHE DELLA PREVENZIONE NELL'AMBIENTE E NEI LUOGHI DI LAVORO (CLASSE L/SNT4) - ABILITANTE ALLA PROFESSIONE SANITARIA DI TECNICO DELLA PREVENZIONE NELL'AMBIENTE E NEI LUOGHI DI LAVORO	D83			6	7%	29	34%	30	35%	8	9%	3	3%	3	3%	2	2%	5	6%	86
	TECNICHE DI FISIOPATOLOGIA CARDIOCIRCOLATORIA E PERFUSIONE CARDIOVASCOLARE (CLASSE	D78			5	14%	19	51%	6	16%	3	8%	1	3%	2	5%			1	3%	37



I scritti nell'Anno Accademico 2014/15

Dati per tipo corso, facoltà e corso di studio raggruppati per classe di età

MEDICINA E CHIRURGIA

			oltre 40		18-19		20-21		22-23		24-25		26-27		28-29		30-35		36-40		Totale
			isc.	%	isc.	%	isc.	%	isc.	%	isc.	%	isc.	%	isc.	%	isc.	%	isc.	%	
Lauree Sanitarie	Tecniche di laboratorio biomedico	D34	1	8%							4	33%	1	8%	3	25%	3	25%			12
	Tecniche di Laboratorio Biomedico (CLASSE L/SNT3)	D74	2	2%	14	12%	62	53%	23	19%	7	6%	6	5%	1	1%	3	3%			118
	Tecniche di neurofisiopatologia	D36											1	100%							1
	Tecniche di Neurofisiopatologia (CLASSE L/SNT3)	D76			5	24%	9	43%	6	29%			1	5%							21
	Tecniche di radiologia medica, per immagini e radioterapia	D35									1	100%									1
	TECNICHE DI RADIOLOGIA MEDICA, PER IMMAGINI E RADIOTERAPIA (CLASSE L/SNT3) - ABILITANTE ALLA PROFESSIONE SANITARIA DI TECNICO DI RADIOLOGIA MEDICA	D75	2	1%	21	13%	70	43%	35	22%	15	9%	9	6%	3	2%	5	3%	1	1%	161
	Tecniche Ortopediche (CLASSE L/SNT3)	D88	2	3%	10	16%	20	31%	13	20%	4	6%	6	9%	1	2%	3	5%	5	8%	64
	Tecnologie della prevenzione nell'ambiente di lavoro	D43							1	50%			1	50%							2
	TERAPIA DELLA NEURO E PSICOMOTRICITÀ DELL'ETÀ EVOLUTIVA (CLASSE L/SNT2) - ABILITANTE ALLA PROFESSIONE SANITARIA DI TERAPISTA DELLA NEURO E PSICOMOTRICITÀ DELL'ETÀ EVOLUTIVA	D86			31	20%	91	59%	25	16%	3	2%	3	2%					1	1%	154
	Terapia occupazionale	D31																		1	100%
Terapia Occupazionale (CLASSE L/SNT2)	D71	2	3%	9	14%	31	47%	14	21%	1	2%	4	6%	3	5%	2	3%			66	
Lauree Magistrali a ciclo unico	Medicina e chirurgia	DX3	28	35%													31	39%	20	25%	79
	MEDICINA E CHIRURGIA (CLASSE LM-41) IN LINGUA INGLESE (ISTIT	D56	1	0%	40	17%	75	33%	57	25%	32	14%	13	6%	6	3%	5	2%	1	0%	230
	MEDICINA E CHIRURGIA (CLASSE LM-41) (POLO CENTRALE)	D51	13	1%	168	13%	355	28%	312	25%	226	18%	71	6%	42	3%	64	5%	9	1%	1260
	MEDICINA E CHIRURGIA	D53	6	1%	57	8%	197	29%	187	28%	159	24%	27	4%	16	2%	21	3%	4	1%	674




UNIVERSITÀ DEGLI STUDI DI MILANO

I scritti nell'Anno Accademico 2014/15

Dati per tipo corso, facoltà e corso di studio raggruppati per classe di età

MEDICINA E CHIRURGIA

Tipo Corso	Corso di laurea		oltre 40		18-19		20-21		22-23		24-25		26-27		28-29		30-35		36-40		Totale
			isc.	%	isc.	%	isc.	%	isc.	%	isc.	%	isc.	%	isc.	%	isc.	%	isc.	%	
Lauree Magistrali a ciclo unico	MEDICINA E CHIRURGIA (CLASSE LM-41) (POLO VIALBA)	D52	6	1%	52	8%	190	30%	183	29%	141	22%	29	5%	17	3%	15	2%	5	1%	638
	Odontoiatria e protesi dentaria	DX2	1	10%									3	30%	2	20%	3	30%	1	10%	10
	ODONTOIATRIA E PROTESI DENTARIA (CLASSE LM-46)	D54	6	2%	37	11%	94	28%	97	29%	66	20%	15	4%	8	2%	11	3%			334
Lauree Vecchio Ordinamento	Medicina e chirurgia	DX1																	1	100%	1
		D01	52	100%																	52
		D03	9	90%															1	10%	10
	Odontoiatria e protesi dentaria	D02	14	52%													2	7%	11	41%	27
Lauree Magistrali	BIOTECNOLOGIE MEDICHE E MEDICINA MOLECOLARE (CLASSE LM-9)	D55					1	1%	59	63%	18	19%	11	12%	3	3%	1	1%			93
	Scienze Cognitive E Processi Decisionali (Classe Lm-55)	K03	73	27%					43	16%	63	23%	32	12%	16	6%	30	11%	12	4%	269
	Scienze delle professioni sanitarie della prevenzione	DX6	2	100%																	2
	SCIENZE DELLE PROFESSIONI SANITARIE DELLA PREVENZIONE (CLASSE LM/SNT4)	D96	11	14%					23	29%	14	18%	11	14%	6	8%	11	14%	4	5%	80
	SCIENZE DELLE PROFESSIONI SANITARIE TECNICHE ASSISTENZIALI (CLASSE LM/SNT3)	D99	3	9%					13	37%	11	31%	4	11%			4	11%			35
	SCIENZE DELLE PROFESSIONI SANITARIE TECNICHE DIAGNOSTICHE (CLASSE LM/SNT3)	D97	13	16%					14	18%	11	14%	10	13%	16	20%	14	18%	2	3%	80
	Scienze delle professioni tecniche diagnostiche	DX7	1	100%																	1
	Scienze infermieristiche e ostetriche	DX5	2	67%													1	33%			3
	SCIENZE INFERMIERISTICHE E OSTETRICHE (CLASSE LM/SNT1)	D95	16	28%					9	16%	6	10%	10	17%	7	12%	3	5%	7	12%	58
	SCIENZE RIABILITATIVE DELLE PROFESSIONI SANITARIE (CLASSE LM/SNT2)	D98	15	27%					13	24%	8	15%	6	11%	5	9%	4	7%	4	7%	55
	Totale		378	4%	991	12%	2729	32%	1961	23%	1158	13%	491	6%	288	3%	433	5%	178	2%	8607




UNIVERSITÀ DEGLI STUDI DI MILANO

I iscritti nell'Anno Accademico 2014/15

Dati per tipo corso, facoltà e corso di studio raggruppati per classe di età

MEDICINA VETERINARIA

Tipo Corso	Corso di laurea		oltre 40		18-19		20-21		22-23		24-25		26-27		28-29		30-35		36-40		Totale	
			isc.	%	isc.	%	isc.	%	isc.	%	isc.	%	isc.	%	isc.	%	isc.	%	isc.	%		
Lauree di Primo Livello	Allevamento e benessere animale	H09	2	8%							1	4%	5	20%	9	36%	6	24%	2	8%	25	
	ALLEVAMENTO E BENESSERE ANIMALE (CLASSE L-38)	H13	9	1%	173	21%	370	45%	156	19%	77	9%	24	3%	7	1%	9	1%	4	0%	829	
	Biotecnologie veterinarie	H11											5	42%	5	42%	1	8%	1	8%	12	
	Biotecnologie Veterinarie (Classe H12 L-2)						16	39%	10	24%	9	22%	3	7%	1	2%	2	5%			41	
	PRODUZIONE ANIMALI, ALIMENTI E SALUTE (CLASSE L-38)	H14			1	2%	36	62%	13	22%	3	5%	1	2%	1	2%	1	2%	2	3%	58	
	SCIENZE DELLE PRODUZIONI ANIMALI (CLASSE L-38)	H16	1	1%	74	69%	25	23%	2	2%	2	2%	2	2%	1	1%					107	
	Tecnologie delle produzioni animali e qualità dei prodotti	H10									3	43%	2	29%	1	14%	1	14%			7	
Lauree Magistrali a ciclo unico	Medicina veterinaria	H08	5	2%					1	0%	32	11%	96	32%	56	18%	94	31%	20	7%	304	
	MEDICINA VETERINARIA (CLASSE LM-42)	H15	2	0%	48	7%	136	20%	192	28%	183	27%	43	6%	29	4%	45	7%	10	1%	688	
Lauree Vecchio Ordinamento	Medicina veterinaria	H01	7	100%																	7	
		H03	11	73%																4	27%	15
		H06																		2	100%	2
	Scienze della produzione animale	H02	1	100%																		1
	Scienze e tecnologie delle produzioni animali	H07															2	100%				2
Diplomi	Produzioni animali	H05	1	100%																	1	
Lauree Magistrali	SCIENZE BIOTECNOLOGICHE VETERINARIE (CLASSE LM-9)	H52					1	2%	25	44%	18	32%	8	14%	5	9%					57	
	Scienze e tecnologie delle produzioni animali	H50											1	50%			1	50%			2	
	SCIENZE E TECNOLOGIE DELLE PRODUZIONI ANIMALI (CLASSE LM-86)	H53	1	1%					63	59%	26	25%	8	8%	3	3%	5	5%			106	
Totale			40	2%	296	13%	584	26%	462	20%	354	16%	198	9%	118	5%	167	7%	45	2%	2264	




UNIVERSITÀ DEGLI STUDI DI MILANO

I scritti nell'Anno Accademico 2014/15

Dati per tipo corso, facoltà e corso di studio raggruppati per classe di età

SCIENZE AGRARIE E ALIMENTARI

			oltre 40		18-19		20-21		22-23		24-25		26-27		28-29		30-35		36-40		Totale
			isc.	%	isc.	%	isc.	%	isc.	%	isc.	%	isc.	%	isc.	%	isc.	%	isc.	%	
Lauree di Primo Livello	Agrotecnologie per l'ambiente e il territorio	G16											2	33%	3	50%	1	17%			6
	Agrotecnologie Per L'Ambiente E Il Territorio (Classe L-25)	G26	3	1%	29	10%	143	51%	63	22%	33	12%	8	3%			3	1%	1	0%	283
	Biotechnologie Vegetali, Alimentari E Agroambientali (Classe	G23					23	62%	7	19%	5	14%	1	3%			1	3%			37
	Produzione E Protezione Delle Piante E Dei Sistemi Del Verde	G27	2	1%	34	12%	123	42%	80	27%	26	9%	8	3%	5	2%	10	3%	5	2%	293
	Produzione vegetale	G13											2	50%	1	25%			1	25%	4
	Protezione delle piante	G14	2	40%									2	40%	1	20%					5
	Scienza produzione e trasformazione del latte (Crema)	G22	1	100%																	1
	Scienze della produzione e trasformazione del latte	G15																	1	100%	1
	Scienze e tecnologie agrarie	G12											6	29%	3	14%	8	38%	4	19%	21
	Scienze E Tecnologie Agrarie (Classe L-25)	G28	3	0%	118	17%	347	49%	157	22%	44	6%	12	2%	6	1%	9	1%	6	1%	702
	Scienze e tecnologie alimentari	G17	1	4%									8	32%	2	8%	10	40%	4	16%	25
	Scienze E Tecnologie Alimentari (Classe L-26)	G29	2	0%	148	19%	333	44%	190	25%	63	8%	12	2%	4	1%	9	1%			761
	Scienze e tecnologie della ristorazione	G20											5	56%	1	11%	3	33%			9
	Scienze E Tecnologie Della Ristorazione (Classe L-26)	G30	1	0%	59	12%	252	51%	123	25%	34	7%	11	2%	2	0%	5	1%	5	1%	492
	Valorizzazione E Tutela Dell'Ambiente E Del Territorio Monta	G24	2	1%	48	23%	84	39%	44	21%	17	8%	4	2%	4	2%	5	2%	5	2%	213
	Valorizzazione e tutela dell'ambiente e del territorio monta	G19											4	33%	1	8%	5	42%	2	17%	12
	Viticultura ed enologia	G18	5	16%									6	19%	9	28%	10	31%	2	6%	32
Viticultura Ed Enologia (Classe L-25)	G25	13	3%	44	11%	149	37%	102	26%	52	13%	17	4%	7	2%	8	2%	8	2%	400	
Lauree Vecchio Ordinamento	Scienze agrarie	G01	2	100%																	2
		G03	7	100%																	



UNIVERSITÀ DEGLI STUDI DI MILANO

I scritti nell'Anno Accademico 2014/15

Dati per tipo corso, facoltà e corso di studio raggruppati per classe di età

SCIENZE AGRARIE E ALIMENTARI

Tipo Corso	Corso di laurea		oltre 40		18-19		20-21		22-23		24-25		26-27		28-29		30-35		36-40		Totale
			isc.	%	isc.	%	isc.	%	isc.	%	isc.	%	isc.	%	isc.	%	isc.	%	isc.	%	
Lauree Vecchio Ordinamento	Scienze delle preparazioni alimentari	G02	3	100%																	3
	Scienze e tecnologie agrarie	G09															2	29%	5	71%	7
	Scienze e tecnologie alimentari	G04	2	100%																	2
		G08															2	100%			2
Diplomi	Viticoltura ed enologia	G11	1	50%													1	50%			2
Lauree Magistrali	Alimentazione E Nutrizione Umana (Classe Lm-61)	K05	32	7%			1	0%	140	32%	121	28%	45	10%	30	7%	44	10%	22	5%	435
	BIOTECNOLOGIE VEGETALI, ALIMENTARI E AGRO-AMBIENTALI (CLASSE ENVIRONMENTAL AND FOOD ECONOMICS)	G61						15	48%	8	26%	1	3%	2	6%	4	13%	1	3%	31	
	Scienze agrarie	G53							5	38%	4	31%	2	15%	1	8%	1	8%			13
	Scienze Agrarie (Classe Lm-69)	G58	1	1%					39	47%	30	36%	9	11%	2	2%	1	1%	1	1%	83
	Scienze Agroambientali (Classe Lm-73)	G57							27	57%	9	19%	6	13%	1	2%	4	9%			47
	Scienze alimentari	G50															1	100%			1
	Scienze Della Produzione E Protezione Delle Piante (Classe L)	G59	2	2%					41	42%	34	35%	13	13%	2	2%	4	4%	1	1%	97
	Scienze E Tecnologie Alimentari (Classe Lm-70)	G60							105	53%	61	31%	16	8%	7	4%	6	3%	2	1%	197
	Totale			85	2%	480	11%	1455	34%	1138	27%	541	13%	200	5%	94	2%	158	4%	76	2%

SCIENZE DEL FARMACO

Tipo Corso	Corso di laurea		oltre 40		18-19		20-21		22-23		24-25		26-27		28-29		30-35		36-40		Totale
			isc.	%	isc.	%	isc.	%	isc.	%	isc.	%	isc.	%	isc.	%	isc.	%	isc.	%	
Lauree di Primo Livello	Bioteologie farmaceutiche	E13											9	30%	11	37%	9	30%	1	3%	30
	Bioteologie Farmaceutiche (Classe L-2)	E16					62	44%	29	20%	32	23%	13	9%	2	1%	3	2%	1	1%	142



UNIVERSITÀ DEGLI STUDI DI MILANO

I iscritti nell'Anno Accademico 2014/15

Dati per tipo corso, facoltà e corso di studio raggruppati per classe di età

SCIENZE DEL FARMACO

Tipo Corso	Corso di laurea		oltre 40		18-19		20-21		22-23		24-25		26-27		28-29		30-35		36-40		Totale	
			isc.	%	isc.	%	isc.	%	isc.	%	isc.	%	isc.	%	isc.	%	isc.	%	isc.	%		
Lauree di Primo Livello	Scienze E Sicurezza Chimico-Tossicologiche Dell'Ambiente (Cl	E17	2	1%	16	6%	122	47%	67	26%	33	13%	2	1%	4	2%	6	2%	7	3%	259	
	Scienze E Tecnologie Erboristiche (Classe L-29)	K04	14	4%	41	12%	107	33%	75	23%	47	14%	14	4%	5	2%	18	5%	8	2%	329	
	Tecniche erboristiche (Milano)	E10	3	11%									4	14%	4	14%	11	39%	6	21%	28	
	Tossicologia dell'ambiente (Lodi)	E12	2	18%									1	9%	3	27%	4	36%	1	9%	11	
Lauree Magistrali a ciclo unico	Chimica e tecnologie farmaceutiche	E15								85	34%	100	40%	35	14%	28	11%	3	1%	251		
	CHIMICA E TECNOLOGIE FARMACEUTICHE (CLASSE LM-13)	E25	1	0%	149	16%	307	32%	339	36%	144	15%	7	1%	3	0%	3	0%			953	
	Farmacia	E14	9	2%							110	27%	172	43%	52	13%	50	12%	11	3%	404	
	FARMACIA (CLASSE LM-13)	E24	12	1%	179	11%	506	32%	507	32%	301	19%	41	3%	14	1%	20	1%	4	0%	1584	
Lauree Vecchio Ordinamento	Biotecnologie farmaceutiche	E41															1	100%			1	
	Chimica e tecnologie farmaceutiche	E02	9	100%																		9
		E04																		1	100%	1
		E07	1	9%													6	55%	4	36%	11	
	Farmacia	E01	3	100%																		3
		E03	6	50%																6	50%	12
E06		7	24%													14	48%	8	28%	29		
Lauree Magistrali	BIOTECNOLOGIE DEL FARMACO (CLASSE LM-9)	E51	1	1%				55	63%	27	31%	3	3%	2	2%					88		
Totale			70	2%	385	9%	1104	27%	1072	26%	779	19%	366	9%	135	3%	173	4%	61	1%	4145	

SCIENZE E TECNOLOGIE

Tipo Corso	Corso di laurea		oltre 40		18-19		20-21		22-23		24-25		26-27		28-29		30-35		36-40		Totale
			isc.	%	isc.	%	isc.	%	isc.	%	isc.	%	isc.	%	isc.	%	isc.	%			
Lauree di Primo Livello	Biotecnologie industriali e ambientali	F56										2	67%			1	33%			3	



UNIVERSITÀ DEGLI STUDI DI MILANO

I scritti nell'Anno Accademico 2014/15

Dati per tipo corso, facoltà e corso di studio raggruppati per classe di età

SCIENZE E TECNOLOGIE

			oltre 40		18-19		20-21		22-23		24-25		26-27		28-29		30-35		36-40		Totale
			isc.	%	isc.	%	isc.	%	isc.	%	isc.	%	isc.	%	isc.	%	isc.	%	isc.	%	
Lauree di Primo Livello	Biotechnologie Industriali E Ambientali (Classe L-2)	F64					24	30%	26	33%	23	29%	5	6%					1	1%	79
	Chimica	F45	1	5%							7	32%	7	32%	3	14%	3	14%	1	5%	22
	Chimica applicata e ambientale	F44									1	14%	2	29%	1	14%	3	43%			7
	CHIMICA APPLICATA E AMBIENTALE (CLASSE L-27)	F4X						6	35%	8	47%	3	18%								17
	CHIMICA (CLASSE L-27)	F5X	1	0%	74	23%	166	51%	54	16%	24	7%	4	1%			4	1%	1	0%	328
	Chimica industriale	F46									7	28%	12	48%	2	8%	2	8%	2	8%	25
	CHIMICA INDUSTRIALE (CLASSE L-27)	F6X			53	19%	133	48%	59	21%	19	7%	4	1%	2	1%	5	2%			275
	Comunicazione digitale	F47	3	4%							7	8%	18	21%	24	29%	32	38%			84
	COMUNICAZIONE DIGITALE (CLASSE L-31)	F2X	1	0%	2	1%	121	47%	67	26%	36	14%	19	7%	7	3%	6	2%			259
	Fisica	F48	12	36%									12	36%	2	6%	5	15%	2	6%	33
	Fisica (Classe L-30)	F63	6	1%	130	22%	285	47%	108	18%	51	8%	10	2%	3	0%	6	1%	4	1%	603
	Informatica	F49	23	15%							15	10%	24	15%	25	16%	49	31%	21	13%	157
	INFORMATICA (CLASSE L-31)	F1X	10	2%	90	14%	278	44%	143	23%	55	9%	27	4%	14	2%	12	2%	4	1%	633
	INFORMATICA (CLASSE L-31) (CREMA)	F67					8	20%	14	35%	12	30%	2	5%			3	8%	1	3%	40
	Informatica (Crema)	F54	2	11%									5	28%	2	11%	6	33%	3	17%	18
	INFORMATICA MUSICALE (CLASSE L-31)	F3X	1	0%	31	12%	102	40%	75	29%	33	13%	9	4%	2	1%	2	1%	2	1%	257
	INFORMATICA PER LA COMUNICAZIONE DIGITALE (CLASSE L-31)	F9X			37	44%	32	38%	8	9%	3	4%			1	1%	2	2%	2	2%	85
	Informatica per le telecomunicazioni	F58											4	33%	2	17%	5	42%	1	8%	12
	Matematica	F50	2	8%							5	19%	6	23%	9	35%	4	15%			26
	MATEMATICA (CLASSE L-35)	F7X	9	2%	110	23%	207	44%	90	19%	33	7%	5	1%	1	0%	10	2%	4	1%	469
Matematica per le applicazioni	F51											3	30%	3	30%	2	20%	2	20%	10	
Scienze biologiche	F42	5	7%									25	35%	19	26%	19	26%	4	6%	72	
Scienze Biologiche (Classe L-13)	F62			158	24%	278	42%	131	20%	57	9%	24	4%	5	1%	3	0%	2	0%	658	
Scienze e tecnologie	F57															1	100%			1	




UNIVERSITÀ DEGLI STUDI DI MILANO

I scritti nell'Anno Accademico 2014/15

Dati per tipo corso, facoltà e corso di studio raggruppati per classe di età

SCIENZE E TECNOLOGIE

		oltre 40		18-19		20-21		22-23		24-25		26-27		28-29		30-35		36-40		Totale		
		isc.	%	isc.	%	isc.	%	isc.	%	isc.	%	isc.	%	isc.	%	isc.	%	isc.	%			
Lauree di Primo Livello	Scienze e tecnologie comunicazione musicale	F61								2	25%	1	13%	3	38%	2	25%			8		
	SCIENZE E TECNOLOGIE PER LO STUDIO E LA CONSERVAZIONE DEI BE	F8X	2	1%	25	17%	71	49%	27	19%	8	6%	8	6%			1	1%	2	1%	144	
	Scienze geologiche	F43	1	9%									1	9%	1	9%			8	73%	11	
	Scienze Geologiche (Classe L-34)	F65	2	1%	31	11%	120	43%	67	24%	43	15%	9	3%	1	0%	4	1%	2	1%	279	
	Scienze naturali	F52	4	15%									8	31%	4	15%	6	23%	4	15%	26	
	Scienze Naturali (Classe L-32)	F66	2	1%	45	14%	135	42%	77	24%	43	14%	10	3%	1	0%	4	1%	1	0%	318	
	SICUREZZA DEI SISTEMI E DELLE RETI INFORMATICHE (CLASSE L-31)	F68	7	3%	23	11%	56	27%	44	21%	34	17%	7	3%	10	5%	15	7%	10	5%	206	
	Sicurezza dei sistemi e delle reti informatiche (Crema)	F69	25	18%			5	4%	14	10%	10	7%	9	7%	21	15%	30	22%	22	16%	136	
	Sicurezza dei sistemi e delle reti informatiche (Crema)	F59									3	10%	15	48%	9	29%	2	6%	2	6%	31	
	Tecnologie per la società dell'informazione (Crema)	F60	8	17%							1	2%	1	2%	4	9%	20	43%	13	28%	47	
Tecnologie per la società dell'informazione (Crema)	F55	1	17%											1	17%	3	50%	1	17%	6		
Lauree Vecchio Ordinamento	Chimica industriale	F02	1	100%																	1	
		F12																	2	100%	2	
	Fisica	F03	27	100%																		27
		F16	4	25%													3	19%	9	56%		16
	Informatica (Crema)	F30	2	50%															2	50%		4
	Informatica (Milano)	F28	2	15%													2	15%	9	69%		13
	Matematica	F04	8	100%																		8
		F15															2	50%	2	50%		4
	Scienze biologiche	F06	10	100%																		10
		F09	7	100%																		7
		F33	5	33%													3	20%	7	47%		15
	Scienze dell'informazione	F08	21	100%																		21
	Scienze geologiche	F07	6	100%																		6
		F14	1	50%																1	50%	2
	Scienze naturali	F05	7	100%																		7



UNIVERSITÀ DEGLI STUDI DI MILANO

I scritti nell'Anno Accademico 2014/15

Dati per tipo corso, facoltà e corso di studio raggruppati per classe di età

SCIENZE E TECNOLOGIE

			oltre 40		18-19		20-21		22-23		24-25		26-27		28-29		30-35		36-40		Totale			
			isc.	%	isc.	%	isc.	%	isc.	%	isc.	%	isc.	%	isc.	%	isc.	%	isc.	%				
Lauree Vecchio Ordinamento	Scienze naturali	F13	6	50%																6	50%	12		
		F36	2	100%																			2	
Diplomi	Informatica	F26	1	25%																	3	75%	4	
Lauree Magistrali	BIODIVERSITA' ED EVOLUZIONE BIOLOGICA (CLASSE LM-6)	F91					2	2%	33	41%	28	35%	10	12%	7	9%	1	1%				81		
	Biologia applicata alla ricerca biomedica	F79															2	100%				2		
	BIOLOGIA APPLICATA ALLA RICERCA BIOMEDICA (CLASSE LM-6)	F92	1	1%					73	59%	35	28%	9	7%	4	3%	2	2%					124	
	BIOLOGIA APPLICATA ALLE SCIENZE DELLA NUTRIZIONE (CLASSE LM-6)	F3Y	1	1%					49	32%	56	37%	17	11%	17	11%	10	7%		1	1%		151	
	Biologia molecolare della cellula	F80															2	100%					2	
	BIOLOGIA MOLECOLARE DELLA CELLULA (CLASSE LM-6)	F93					1	1%	63	53%	35	29%	10	8%	8	7%	1	1%		1	1%		119	
	BIOTECNOLOGIE MOLECOLARI E BIOINFORMATICA (CLASSE LM-8)	F96							20	45%	15	34%	6	14%	3	7%							44	
	CHIMICA INDUSTRIALE E GESTIONALE (CLASSE LM-71)	F6Y							23	46%	15	30%	8	16%	2	4%	2	4%					50	
	Fisica	F71																2	100%				2	
	FISICA (CLASSE LM-17)	F95	1	0%			2	1%	108	48%	75	33%	26	11%	7	3%	7	3%		1	0%		227	
	Genomica funzionale e bioinformatica	F82															1	50%		1	50%		2	
	Geologia: processi, risorse ed applicazioni	F77															1	100%					1	
	INDUSTRIAL CHEMISTRY (CLASSE LM-71)	F7Y	1	3%					25	71%	6	17%						1	3%		2	6%		35
	Informatica	F74																4	100%					4
	INFORMATICA (CLASSE LM-18)	F94	2	1%			1	1%	37	27%	52	38%	15	11%	13	10%	15	11%		1	1%		136	
INFORMATICA PER LA COMUNICAZIONE (CLASSE LM-18)	F1Y	3	8%					1	3%	11	28%	11	28%	8	21%	5	13%					39		
Matematica	F76																				1	100%	1	



UNIVERSITÀ DEGLI STUDI DI MILANO

I iscritti nell'Anno Accademico 2014/15

Dati per tipo corso, facoltà e corso di studio raggruppati per classe di età

SCIENZE E TECNOLOGIE

Tipo Corso	Corso di laurea	oltre 40		18-19		20-21		22-23		24-25		26-27		28-29		30-35		36-40		Totale
		isc.	%	isc.	%	isc.	%	isc.	%	isc.	%	isc.	%	isc.	%	isc.	%	isc.	%	
Lauree Magistrali	MATEMATICA (CLASSE LM-40) F4Y					4	2%	104	45%	81	35%	25	11%	11	5%	6	3%	2	1%	233
	Scienze chimiche applicate e ambientali F84																	1	100%	1
	SCIENZE CHIMICHE (CLASSE LM-54) F5Y							100	68%	29	20%	11	7%	4	3%	4	3%			148
	Scienze Della Natura (Classe Lm-F89 60) F89							40	43%	27	29%	12	13%	8	9%	5	5%	1	1%	93
	SCIENZE DELLA TERRA (CLASSE LM-74) F97	1	1%					43	42%	40	39%	7	7%	8	8%	3	3%	1	1%	103
	Scienze e tecnologie dell'informazione (Crema) F87															1	100%			1
	SICUREZZA INFORMATICA (CLASSE LM-66) (SEDE DI CREMA) F2Y	2	5%					6	14%	14	32%	5	11%	9	20%	6	14%	2	5%	44
	Tecnologie dell'informazione e della comunicazione F75															6	86%	1	14%	7
Totale		250	3%	809	11%	2031	28%	1735	24%	1059	15%	473	7%	291	4%	369	5%	179	2%	7196

SCIENZE MOTORIE

Tipo Corso	Corso di laurea	oltre 40		18-19		20-21		22-23		24-25		26-27		28-29		30-35		36-40		Totale
		isc.	%	isc.	%	isc.	%	isc.	%	isc.	%	isc.	%	isc.	%	isc.	%	isc.	%	
Lauree di Primo Livello	Scienze motorie e sport Z03											12	21%	14	25%	28	50%	2	4%	56
	Scienze Motorie, Sport E Salute (Classe L-22) Z05	2	0%	126	14%	372	42%	237	27%	107	12%	35	4%	5	1%	10	1%			894
Lauree Vecchio Ordinamento	Scienze Motorie Z01															8	44%	10	56%	18
Lauree Magistrali	SCIENZA DELL'ATTIVITA' FISICA PER IL BENESSERE (CLASSE LM-67) Z32	2	2%					36	32%	44	39%	19	17%	7	6%	4	4%	1	1%	113
	Scienza dello sport Z04															1	100%			1
	SCIENZA, TECNICA E Z31	3	1%			1	0%	98	38%	83	33%	37	15%	19	7%	11	4%	3	1%	255



UNIVERSITÀ DEGLI STUDI DI MILANO

I scritti nell'Anno Accademico 2014/15

Dati per tipo corso, facoltà e corso di studio raggruppati per classe di età

SCIENZE MOTORIE

Tipo Corso	Corso di laurea	oltre 40		18-19		20-21		22-23		24-25		26-27		28-29		30-35		36-40		Totale
		isc.	%	isc.	%	isc.	%	isc.	%	isc.	%	isc.	%	isc.	%	isc.	%	isc.	%	
	Totale	7	1%	126	9%	373	28%	371	28%	234	18%	103	8%	45	3%	62	5%	16	1%	1337

SCIENZE POLITICHE, ECONOMICHE E SOCIALI

Lauree di Primo Livello	Corso di laurea	B	oltre 40		18-19		20-21		22-23		24-25		26-27		28-29		30-35		36-40		Totale
			isc.	%	isc.	%	isc.	%	isc.	%	isc.	%	isc.	%	isc.	%	isc.	%	isc.	%	
	Comunicazione e societa'	B10	4	12%									11	32%	7	21%	10	29%	2	6%	34
	Comunicazione E Societa' (Classe L-20)	B17	6	1%	130	17%	341	44%	176	23%	62	8%	21	3%	12	2%	10	1%	11	1%	769
	ECONOMIA E MANAGEMENT (CLASSE L-18,L-33)	B23			117	59%	59	30%	10	5%	5	3%	2	1%	3	2%	1	1%			197
	Economia europea	B11	4	14%									3	11%	4	14%	14	50%	3	11%	28
	Economia Europea (Classe L-33)	B18	4	1%	3	1%	213	43%	145	29%	70	14%	28	6%	12	2%	10	2%	7	1%	492
	Management Pubblico (Classe L-16)	B21	16	2%	108	15%	301	43%	144	21%	49	7%	29	4%	16	2%	19	3%	15	2%	697
	Organizzazione e risorse umane	B12	10	30%									4	12%	6	18%	7	21%	6	18%	33
	Organizzazione E Risorse Umane (Classe L-16)	B16	21	5%	1	0%	154	34%	133	29%	51	11%	28	6%	18	4%	28	6%	21	5%	455
	SCIENZE DEL LAVORO DELL'AMMINISTRAZIONE E DEL MANAGEMENT (CLASSE L-16)	B24	6	2%	95	38%	76	31%	31	13%	10	4%	8	3%	5	2%	12	5%	5	2%	248
	Scienze dell'amministrazione	B13	15	43%									4	11%	6	17%	7	20%	3	9%	35
	Scienze internazionali e istituzioni europee	B14	6	9%									17	25%	14	21%	27	40%	3	4%	67
	Scienze Internazionali E Istituzioni Europee (Classe L-36)	B20	10	1%	340	20%	763	44%	345	20%	160	9%	43	2%	25	1%	24	1%	12	1%	1722
	Scienze politiche	B15	31	30%									17	17%	14	14%	26	25%	14	14%	102
	Scienze Politiche (Classe L-36)	B19	38	3%	163	13%	434	34%	318	25%	153	12%	76	6%	22	2%	40	3%	14	1%	1258
	Scienze Sociali Per La Globalizzazione (Classe L-37)	B22	14	3%	94	18%	199	37%	138	26%	42	8%	16	3%	7	1%	15	3%	9	2%	534
Lauree Vecchio	Scienze Politiche	B01	59	100%																	59



UNIVERSITÀ DEGLI STUDI DI MILANO

I scritti nell'Anno Accademico 2014/15

Dati per tipo corso, facoltà e corso di studio raggruppati per classe di età

SCIENZE POLITICHE, ECONOMICHE E SOCIALI

			oltre 40		18-19		20-21		22-23		24-25		26-27		28-29		30-35		36-40		Totale	
			isc.	%	isc.	%	isc.	%	isc.	%	isc.	%	isc.	%	isc.	%	isc.	%	isc.	%		
Lauree Vecchio Ordinamento	Scienze Politiche	B02	63	78%															18	22%	81	
		B03	12	29%														13	32%	16	39%	41
Lauree Magistrali	Amministrazioni e politiche pubbliche	B54																	1	100%	1	
	Amministrazioni E Politiche Pubbliche (Classe Lm-63)	B64	15	17%					27	31%	19	22%	3	3%	5	6%	9	10%	10	11%	88	
	Comunicazione politica e sociale	B55	1	20%											1	20%	1	20%	2	40%	5	
	Comunicazione Pubblica E D'Impresa (Classe Lm-59)	B62	3	1%			5	1%	143	36%	134	34%	73	18%	20	5%	15	4%	4	1%	397	
	Economia e finanza internazionale	B50													1	20%	2	40%	2	40%	5	
	Economia E Finanza Internazionale (Classe Lm-77)	B63	2	2%					15	16%	40	43%	22	24%	7	8%	6	6%	1	1%	93	
	ECONOMICS AND FINANCE (CLASSE LM-16)	B69							25	45%	16	29%	10	18%	1	2%	4	7%			56	
	Economics And Political Science (Classe Lm-56, Lm-62)	B67					1	2%	18	29%	22	35%	7	11%	9	14%	6	10%			63	
	MANAGEMENT DELL'INNOVAZIONE E IMPRENDITORIALITA' (CLASSE LM-77)	B71	1	1%					47	58%	25	31%	7	9%	1	1%					81	
	MANAGEMENT OF HUMAN RESOURCES AND LABOUR STUDIES (CLASSE LM-62)	B72							14	40%	12	34%	6	17%					3	9%		35
	Politica e istituzioni comparate	B56																1	100%			1
	Relazioni internazionali	B52													2	22%	5	56%	2	22%		9
	Relazioni Internazionali (Classe Lm-52)	B61	1	0%			2	1%	103	38%	96	35%	35	13%	16	6%	18	7%				271
	Scienze del lavoro	B57	1	17%														3	50%	2	33%	6
	Scienze Del Lavoro (Classe Lm-62)	B60	6	6%					17	18%	36	39%	13	14%	7	8%	11	12%	3	3%		93
Scienze Politiche E Di Governo (Classe Lm-62)	B66	14	10%					30	22%	40	29%	20	14%	18	13%	11	8%	6	4%		139	
Scienze sociali	B53																1	100%			1	
Scienze Sociali Per La Ricerca E Le Istituzioni (Classe Lm-8)	B65							3	8%	15	38%	3	8%	5	13%	9	23%	4	10%		39	



UNIVERSITÀ DEGLI STUDI DI MILANO

I iscritti nell'Anno Accademico 2014/15


Dati per tipo corso, facoltà e corso di studio raggruppati per classe di età

SCIENZE POLITICHE, ECONOMICHE E SOCIALI

Tipo Corso	Corso di laurea	B58	oltre 40		18-19		20-21		22-23		24-25		26-27		28-29		30-35		36-40		Totale
			isc.	%	isc.	%	isc.	%	isc.	%	isc.	%	isc.	%	isc.	%	isc.	%	isc.	%	
Lauree Magistrali	Storia del mondo contemporaneo	B58																	1	100%	1
	Totale		363	4%	1051	13%	2548	31%	1882	23%	1057	13%	506	6%	264	3%	368	4%	197	2%	8236

STUDI UMANISTICI

Lauree di Primo Livello	Corso di laurea	C12	C22	C11	C21	C13	C23	C21	C10	C20	C15	C16	C26	C36	C14	oltre 40		18-19		20-21		22-23		24-25		26-27		28-29		30-35		36-40		Totale	
																isc.	%	isc.	%	isc.	%	isc.	%	isc.	%	isc.	%	isc.	%	isc.	%	isc.	%		isc.
	Filosofia	C12															27	30%									16	18%	15	17%	19	21%	13	14%	90
	Filosofia (Classe L-5)	C22	79	6%	223	16%	606	44%	253	18%	100	7%					31	2%	19	1%	38	3%	20	1%			31	2%	19	1%	38	3%	20	1%	1369
	Lettere	C11	9	8%													9	8%								39	34%	22	19%	36	32%	8	7%	114	
	Lettere (Classe L-10)	C21	30	1%	400	20%	911	45%	443	22%	157	8%					30	1%	400	20%	911	45%	443	22%	157	8%	43	2%	16	1%	18	1%	13	1%	2031
	Lingue e letterature straniere	C13	12	12%													12	12%								23	23%	18	18%	36	36%	12	12%	101	
	Lingue E Letterature Straniere (Classe L-11)	C23	27	1%	292	12%	1023	42%	660	27%	274	11%					27	1%	292	12%	1023	42%	660	27%	274	11%	78	3%	35	1%	49	2%	19	1%	2457
	LINGUE E LETTERATURE STRANIERE (INGLESE E ALTRA LINGUA)	C21							1	100%																								1	
	Scienze dei beni culturali	C10	24	14%													24	14%									35	20%	36	20%	57	32%	25	14%	177
	Scienze Dei Beni Culturali (Classe L-1)	C20	59	3%	329	15%	865	39%	515	23%	251	11%					59	3%	329	15%	865	39%	515	23%	251	11%	93	4%	34	2%	69	3%	31	1%	2246
	Scienze storiche	C15	26	28%													26	28%									8	9%	16	17%	27	29%	15	16%	92
	Scienze umane, dell'ambiente, del territorio e del paesaggio	C16	9	20%													9	20%									11	25%	9	20%	12	27%	3	7%	44
	Scienze Umane Dell'Ambiente, Del Territorio E Del Paesaggio	C26	6	22%					2	7%	8	30%					6	22%									6	22%	2	7%	2	7%	1	4%	27
	SCIENZE UMANE DELL'AMBIENTE, DEL TERRITORIO E DEL PAESAGGIO (CLASSE L-6)	C36	21	5%	43	11%	160	41%	97	25%	28	7%					21	5%	43	11%	160	41%	97	25%	28	7%	10	3%	5	1%	11	3%	12	3%	387
	Scienze umanistiche per la comunicazione	C14	7	20%							1	3%					7	20%									8	23%	7	20%	8	23%	4	11%	35




UNIVERSITÀ DEGLI STUDI DI MILANO

I scritti nell'Anno Accademico 2014/15

Dati per tipo corso, facoltà e corso di studio raggruppati per classe di età

STUDI UMANISTICI

			oltre 40		18-19		20-21		22-23		24-25		26-27		28-29		30-35		36-40		Totale
			isc.	%	isc.	%	isc.	%	isc.	%	isc.	%	isc.	%	isc.	%	isc.	%	isc.	%	
Lauree di Primo Livello	Scienze Umanistiche Per La Comunicazione (Classe L-20)	C24	9	1%	138	16%	402	47%	183	21%	75	9%	26	3%	6	1%	9	1%	7	1%	855
	Storia (Classe L-42)	C25	99	9%	111	10%	377	33%	227	20%	151	13%	65	6%	17	1%	55	5%	33	3%	1135
Lauree Vecchio Ordinamento	Filosofia	C02	68	74%															24	26%	92
		C07	4	19%													10	48%	7	33%	21
	Lettere	C01	88	59%													22	15%	38	26%	148
	Lingue e letterature straniere	C06	3	8%													12	30%	25	63%	40
	Lingue e letterature straniere moderne	C03	46	100%																	46
	Storia	C05	20	67%													2	7%	8	27%	30
Lauree Magistrali	Archeologia	C59															2	100%			2
	Archeologia (Classe Lm-2)	C79	2	3%					25	32%	25	32%	9	11%	6	8%	10	13%	2	3%	79
	Archivistica E Biblioteconomia (Classe Lm-5)	C80							3	12%	8	31%	3	12%	5	19%	3	12%	4	15%	26
	Cultura E Storia Del Sistema Editoriale (Classe Lm-19)	C74							17	19%	46	51%	17	19%	6	7%	4	4%			90
	CULTURE E COMUNICAZIONE DELL'AMBIENTE E DEL PAESAGGIO (CLASS)	C76	1	50%										1	50%						2
	Culture e linguaggi per la comunicazione	C54															2	100%			2
	EDITORIA, CULTURE DELLA COMUNICAZIONE E DELLA MODA (CLASSE LM-92)	C84	3	2%			5	3%	109	57%	53	28%	14	7%	2	1%	4	2%	1	1%	191
	Filologia, Letteratura E Storia Dell'Antichita' (Classe Lm-1)	C81					2	2%	65	57%	27	24%	10	9%	2	2%	5	4%	3	3%	114
	Lettere Moderne (Classe Lm-14)	C71	12	2%			3	1%	211	40%	156	30%	73	14%	26	5%	35	7%	8	2%	524
	Lettere moderne: letteratura, filologia, linguistica it romanza	C51	1	13%													7	88%			8
	Lingue e letterature europee ed extraeuropee	C53	1	10%											1	10%	7	70%	1	10%	10
Lingue E Letterature Europee Ed Extraeuropee (Classe Lm-37)	C73	6	2%					120	36%	96	29%	45	13%	33	10%	34	10%	2	1%	336	
MUSICOLOGIA (CLASSE LM-45)	C77	8	15%					8	15%	16	31%	7	13%	4	8%	6	12%	3	6%	52	



UNIVERSITÀ DEGLI STUDI DI MILANO

I iscritti nell'Anno Accademico 2014/15

Dati per tipo corso, facoltà e corso di studio raggruppati per classe di età

STUDI UMANISTICI

Tipo Corso	Corso di laurea	C	oltre 40		18-19		20-21		22-23		24-25		26-27		28-29		30-35		36-40		Totale
			isc.	%	isc.	%	isc.	%	isc.	%	isc.	%	isc.	%	isc.	%	isc.	%	isc.	%	
Lauree Magistrali	Musicologia e beni musicali	C57	2	67%											1	33%					3
	SCIENZE DELLA MUSICA E DELLO SPETTACOLO (CLASSE LM-45)	C88	3	5%			3	5%	23	40%	13	22%	6	10%	4	7%	4	7%	2	3%	58
	Scienze dell'antichità: filologia, letteratura, storia	C61															1	100%			1
	Scienze Dello Spettacolo (Classe Lm-65)	C78	3	5%					12	19%	26	42%	6	10%	4	6%	9	15%	2	3%	62
	Scienze dello spettacolo e della comunicazione multimediale	C58															5	100%			5
	Scienze e culture dell'ambiente e del paesaggio	C56	2	40%													3	60%			5
	Scienze filosofiche	C52															2	100%			2
	Scienze Filosofiche (Classe Lm-78)	C72	18	4%			2	0%	171	40%	108	25%	54	13%	39	9%	24	6%	8	2%	424
	Scienze Storiche (Classe Lm-84)	C75	27	7%			1	0%	97	26%	123	32%	44	12%	20	5%	44	12%	24	6%	380
	Storia e critica dell'arte	C60	1	13%													7	88%			8
	Storia E Critica Dell'Arte (Classe Lm-89)	C70	21	8%			1	0%	61	24%	90	36%	39	16%	16	6%	15	6%	6	2%	249
	Storia e documentazione storica	C55	2	22%													3	33%	4	44%	9
	Teoria E Metodi Per La Comunicazione (Classe Lm-92)	C82	2	1%					38	24%	58	36%	33	21%	12	8%	17	11%			160
VALORIZZAZIONE CULTURALE DEL TERRITORIO E DEL PAESAGGIO (CLASSE LM-80)	C86	2	2%			1	1%	27	25%	39	36%	25	23%	4	4%	11	10%			109	
	Totale		790	5%	1536	11%	4362	30%	3368	23%	1929	13%	878	6%	442	3%	756	5%	388	3%	14449