

UNIVERSITÀ DEGLI STUDI DI MILANO

Iscritti al secondo livello all'Anno Accademico 2014/15
Dati per facoltà e corso di studio raggruppati per classe di età

- [Dati a livello di ateneo](#)
 - [Mediazione Linguistica E Culturale](#)
 - [Scienze Del Farmaco](#)
 - [Medicina E Chirurgia](#)
 - [Scienze Politiche, Economiche E Sociali](#)
 - [Scienze Agrarie E Alimentari](#)
 - [Scienze E Tecnologie](#)
 - [Giurisprudenza](#)
 - [Scienze Motorie](#)
 - [Medicina Veterinaria](#)
 - [Studi Umanistici](#)



UNIVERSITÀ DEGLI STUDI DI MILANO

Iscritti al secondo livello nell'Anno Accademico 2014/15
Dati per facoltà e corso di studio raggruppati per classe di età

	Tipo Corso	oltre 40		20-21		22-23		24-25		26-27		28-29		30-35		36-40		Totale
		isc	%	isc	%	isc	%	isc	%	isc	%	isc	%	isc	%	isc	%	
GIURISPRUDENZA	Lauree Magistrali	2	10%									2	10%	13	65%	3	15%	20
MEDIAZIONE LINGUISTICA E CULTURALE	Lauree Magistrali	5	1%	1	0%	191	38%	180	36%	53	11%	36	7%	33	7%	5	1%	504
MEDICINA E CHIRURGIA	Lauree Magistrali	136	20%	1	0%	174	26%	131	19%	84	12%	53	8%	68	10%	29	4%	676
MEDICINA VETERINARIA	Lauree Magistrali	1	1%	1	1%	88	53%	44	27%	17	10%	8	5%	6	4%			165
SCIENZE AGRARIE E ALIMENTARI	Lauree Magistrali	35	4%	1	0%	372	41%	267	30%	92	10%	45	5%	66	7%	27	3%	905
SCIENZE DEL FARMACO	Lauree Magistrali	1	1%			55	63%	27	31%	3	3%	2	2%					88
SCIENZE E TECNOLOGIE	Lauree Magistrali	12	1%	10	1%	725	44%	519	31%	172	10%	109	7%	87	5%	16	1%	1650
SCIENZE MOTORIE	Lauree Magistrali	5	1%	1	0%	134	36%	127	34%	56	15%	26	7%	16	4%	4	1%	369
SCIENZE POLITICHE, ECONOMICHE E SOCIALI	Lauree Magistrali	44	3%	8	1%	442	32%	455	33%	199	14%	93	7%	105	8%	38	3%	1384
STUDI UMANISTICI	Lauree Magistrali	117	4%	18	1%	987	34%	884	30%	386	13%	185	6%	264	9%	70	2%	2911
	Totale	358	4%	41	0%	3168	37%	2634	30%	1062	12%	559	6%	658	8%	192	2%	8672



UNIVERSITÀ DEGLI STUDI DI MILANO

Iscritti al secondo livello nell'Anno Accademico 2014/15
Dati per facoltà e corso di studio raggruppati per classe di età

GIURISPRUDENZA

Tipo Corso	Corso di laurea	oltre 40		28-29		30-35		36-40		Totale
		isc.	%	isc.	%	isc.	%	isc.	%	
Lauree Magistrali	Giurisprudenza A20	2	10%	2	10%	13	65%	3	15%	20
	Totale	2	10%	2	10%	13	65%	3	15%	20

MEDIAZIONE LINGUISTICA E CULTURALE

Tipo Corso	Corso di laurea	oltre 40		20-21		22-23		24-25		26-27		28-29		30-35		36-40		Totale
		isc.	%	isc.	%	isc.	%	isc.	%	isc.	%	isc.	%	isc.	%	isc.	%	
Lauree Magistrali	Lingue, culture e comunicazione internazionale B59													6	100%			6
	Lingue E Culture Per La Comunicazione E La Cooperazione Inte K02	5	1%	1	0%	191	38%	180	36%	53	11%	36	7%	27	5%	5	1%	498
	Totale	5	1%	1	0%	191	38%	180	36%	53	11%	36	7%	33	7%	5	1%	504

MEDICINA E CHIRURGIA

Tipo Corso	Corso di laurea	oltre 40		20-21		22-23		24-25		26-27		28-29		30-35		36-40		Totale
		isc.	%	isc.	%	isc.	%	isc.	%	isc.	%	isc.	%	isc.	%	isc.	%	
Lauree Magistrali	BIOTECNOLOGIE MEDICHE E MEDICINA MOLECOLARE (CLASSE LM-9) D55			1	1%	59	63%	18	19%	11	12%	3	3%	1	1%			93
	Scienze Cognitive E Processi Decisionali (Classe Lm-55) K03	73	27%			43	16%	63	23%	32	12%	16	6%	30	11%	12	4%	269
	Scienze delle professioni sanitarie della prevenzione DX6	2	100%															2
	SCIENZE DELLE PROFESSIONI SANITARIE DELLA PREVENZIONE (CLASSE LM/SNT4) D96	11	14%			23	29%	14	18%	11	14%	6	8%	11	14%	4	5%	80



UNIVERSITÀ DEGLI STUDI DI MILANO

Iscritti al secondo livello nell'Anno Accademico 2014/15
Dati per facoltà e corso di studio raggruppati per classe di età

MEDICINA E CHIRURGIA

Tipo Corso	Corso di laurea		oltre 40		20-21		22-23		24-25		26-27		28-29		30-35		36-40		Totale
			isc.	%	isc.	%	isc.	%	isc.	%	isc.	%	isc.	%	isc.	%	isc.	%	
Lauree Magistrali	SCIENZE DELLE PROFESSIONI SANITARIE TECNICHE ASSISTENZIALI (CLASSE LM/SNT3)	D99	3	9%			13	37%	11	31%	4	11%			4	11%			35
	SCIENZE DELLE PROFESSIONI SANITARIE TECNICHE DIAGNOSTICHE (CLASSE LM/SNT3)	D97	13	16%			14	18%	11	14%	10	13%	16	20%	14	18%	2	3%	80
	Scienze delle professioni tecniche diagnostiche	DX7	1	100%															1
	Scienze infermieristiche e ostetriche	DX5	2	67%											1	33%			3
	SCIENZE INFERMIERISTICHE E OSTETRICHE (CLASSE LM/SNT1)	D95	16	28%			9	16%	6	10%	10	17%	7	12%	3	5%	7	12%	58
	SCIENZE RIABILITATIVE DELLE PROFESSIONI SANITARIE (CLASSE LM/SNT2)	D98	15	27%			13	24%	8	15%	6	11%	5	9%	4	7%	4	7%	55
	Totale		136	20%	1	0%	174	26%	131	19%	84	12%	53	8%	68	10%	29	4%	676

MEDICINA VETERINARIA

Tipo Corso	Corso di laurea		oltre 40		20-21		22-23		24-25		26-27		28-29		30-35		Totale
			isc.	%	isc.	%	isc.	%	isc.	%	isc.	%	isc.	%	isc.	%	
Lauree Magistrali	SCIENZE BIOTECNOLOGICHE VETERINARIE (CLASSE LM-9)	H52			1	2%	25	44%	18	32%	8	14%	5	9%			57
	Scienze e tecnologie delle produzioni animali	H50								1	50%			1	50%	2	
	SCIENZE E TECNOLOGIE DELLE PRODUZIONI ANIMALI (CLASSE LM-86)	H53	1	1%			63	59%	26	25%	8	8%	3	3%	5	5%	106
	Totale		1	1%	1	1%	88	53%	44	27%	17	10%	8	5%	6	4%	165



UNIVERSITÀ DEGLI STUDI DI MILANO

Iscritti al secondo livello nell'Anno Accademico 2014/15
Dati per facoltà e corso di studio raggruppati per classe di età

SCIENZE AGRARIE E ALIMENTARI

Tipo Corso	Corso di laurea		oltre 40		20-21		22-23		24-25		26-27		28-29		30-35		36-40		Totale
			isc.	%	isc.	%	isc.	%	isc.	%	isc.	%	isc.	%	isc.	%	isc.	%	
Lauree Magistrali	Alimentazione E Nutrizione Umana (Classe Lm-61)	K05	32	7%	1	0%	140	32%	121	28%	45	10%	30	7%	44	10%	22	5%	435
	BIOTECNOLOGIE VEGETALI, ALIMENTARI E AGRO- AMBIENTALI (CLASSE ENVIRONMENTAL AND FOOD ECONOMICS	G61					15	48%	8	26%	1	3%	2	6%	4	13%	1	3%	31
	Scienze agrarie	G53					5	38%	4	31%	2	15%	1	8%	1	8%			13
	Scienze Agrarie (Classe Lm-69)	G58	1	1%			39	47%	30	36%	9	11%	2	2%	1	1%	1	1%	83
	Scienze Agroambientali (Classe Lm-73)	G57					27	57%	9	19%	6	13%	1	2%	4	9%			47
	Scienze alimentari	G50													1	100%			1
	Scienze Della Produzione E Protezione Delle Piante (Classe L	G59	2	2%			41	42%	34	35%	13	13%	2	2%	4	4%	1	1%	97
	Scienze E Tecnologie Alimentari (Classe Lm-70)	G60					105	53%	61	31%	16	8%	7	4%	6	3%	2	1%	197
	Totale			35	4%	1	0%	372	41%	267	30%	92	10%	45	5%	66	7%	27	3%

SCIENZE DEL FARMACO

Tipo Corso	Corso di laurea		oltre 40		22-23		24-25		26-27		28-29		Totale
			isc.	%	isc.	%	isc.	%	isc.	%	isc.	%	
Lauree Magistrali	BIOTECNOLOGIE DEL FARMACO (CLASSE LM-9)	E51	1	1%	55	63%	27	31%	3	3%	2	2%	88
Totale			1	1%	55	63%	27	31%	3	3%	2	2%	88

SCIENZE E TECNOLOGIE




UNIVERSITÀ DEGLI STUDI DI MILANO

Iscritti al secondo livello nell'Anno Accademico 2014/15
Dati per facoltà e corso di studio raggruppati per classe di età

SCIENZE E TECNOLOGIE

		oltre 40		20-21		22-23		24-25		26-27		28-29		30-35		36-40		Totale	
		isc.	%	isc.	%	isc.	%	isc.	%	isc.	%	isc.	%	isc.	%	isc.	%		
Lauree Magistrali	BIODIVERSITA' ED EVOLUZIONE F91 BIOLOGICA (CLASSE LM-6)			2	2%	33	41%	28	35%	10	12%	7	9%	1	1%			81	
	Biologia applicata alla ricerca F79 biomedica													2	100%			2	
	BIOLOGIA APPLICATA ALLA F92 RICERCA BIOMEDICA (CLASSE LM-6)	1	1%			73	59%	35	28%	9	7%	4	3%	2	2%			124	
	BIOLOGIA APPLICATA ALLE F3Y SCIENZE DELLA NUTRIZIONE (CLASSE LM-6)	1	1%			49	32%	56	37%	17	11%	17	11%	10	7%	1	1%	151	
	Biologia molecolare della cellula F80													2	100%			2	
	BIOLOGIA MOLECOLARE DELLA F93 CELLULA (CLASSE LM-6)			1	1%	63	53%	35	29%	10	8%	8	7%	1	1%	1	1%	119	
	BIOTECNOLOGIE MOLECOLARI E F96 BIOINFORMATICA (CLASSE LM-8)					20	45%	15	34%	6	14%	3	7%					44	
	CHIMICA INDUSTRIALE E F6Y GESTIONALE (CLASSE LM-71)					23	46%	15	30%	8	16%	2	4%	2	4%			50	
	Fisica F71														2	100%			2
	FISICA (CLASSE LM-17) F95	1	0%	2	1%	108	48%	75	33%	26	11%	7	3%	7	3%	1	0%	227	
	Genomica funzionale e F82 bioinformatica													1	50%	1	50%	2	
	Geologia: processi, risorse ed F77 applicazioni													1	100%			1	
	INDUSTRIAL CHEMISTRY F7Y (CLASSE LM-71)	1	3%			25	71%	6	17%					1	3%	2	6%	35	
	Informatica F74														4	100%			4
	INFORMATICA (CLASSE LM-18) F94	2	1%	1	1%	37	27%	52	38%	15	11%	13	10%	15	11%	1	1%	136	
	INFORMATICA PER LA F1Y COMUNICAZIONE (CLASSE LM-18)	3	8%			1	3%	11	28%	11	28%	8	21%	5	13%			39	
	Matematica F76																1	100%	1
MATEMATICA (CLASSE LM-40) F4Y			4	2%	104	45%	81	35%	25	11%	11	5%	6	3%	2	1%	233		
Scienze chimiche applicate e F84 ambientali															1	100%	1		
SCIENZE CHIMICHE (CLASSE F5Y LM-54)					100	68%	29	20%	11	7%	4	3%	4	3%			148		



UNIVERSITÀ DEGLI STUDI DI MILANO

Iscritti al secondo livello nell'Anno Accademico 2014/15
Dati per facoltà e corso di studio raggruppati per classe di età

SCIENZE E TECNOLOGIE

Tipo Corso	Corso di laurea	oltre 40		20-21		22-23		24-25		26-27		28-29		30-35		36-40		Totale	
		isc.	%	isc.	%	isc.	%	isc.	%	isc.	%	isc.	%	isc.	%	isc.	%		
Lauree Magistrali	Scienze Della Natura (Classe Lm-F89 60)					40	43%	27	29%	12	13%	8	9%	5	5%	1	1%	93	
	SCIENZE DELLA TERRA (CLASSE F97 LM-74)	1	1%			43	42%	40	39%	7	7%	8	8%	3	3%	1	1%	103	
	Scienze e tecnologie dell'informazione (Crema)	F87												1	100%			1	
	SICUREZZA INFORMATICA (CLASSE LM-66) (SEDE DI CREMA)	F2Y	2	5%			6	14%	14	32%	5	11%	9	20%	6	14%	2	5%	44
	Tecnologie dell'informazione e della comunicazione	F75												6	86%	1	14%	7	
	Totale	12	1%	10	1%	725	44%	519	31%	172	10%	109	7%	87	5%	16	1%	1650	

SCIENZE MOTORIE

Tipo Corso	Corso di laurea	oltre 40		20-21		22-23		24-25		26-27		28-29		30-35		36-40		Totale
		isc.	%	isc.	%	isc.	%	isc.	%	isc.	%	isc.	%	isc.	%	isc.	%	
Lauree Magistrali	SCIENZA DELL'ATTIVITA' FISICA Z32 PER IL BENESSERE (CLASSE LM-67)	2	2%			36	32%	44	39%	19	17%	7	6%	4	4%	1	1%	113
	Scienza dello sport	Z04												1	100%			1
	SCIENZA, TECNICA E DIDATTICA DELLO SPORT (CLASSE LM-68)	Z31	3	1%	1	0%	98	38%	83	33%	37	15%	19	7%	11	4%	3	1%
	Totale	5	1%	1	0%	134	36%	127	34%	56	15%	26	7%	16	4%	4	1%	369

SCIENZE POLITICHE, ECONOMICHE E SOCIALI




UNIVERSITÀ DEGLI STUDI DI MILANO

Iscritti al secondo livello nell'Anno Accademico 2014/15
Dati per facoltà e corso di studio raggruppati per classe di età

SCIENZE POLITICHE, ECONOMICHE E SOCIALI

Tipo Corso	Corso di laurea		oltre 40		20-21		22-23		24-25		26-27		28-29		30-35		36-40		Totale
			isc.	%	isc.	%	isc.	%	isc.	%	isc.	%	isc.	%	isc.	%	isc.	%	
Lauree Magistrali	Amministrazioni e politiche pubbliche	B54															1	100%	1
	Amministrazioni E Politiche Pubbliche (Classe Lm-63)	B64	15	17%			27	31%	19	22%	3	3%	5	6%	9	10%	10	11%	88
	Comunicazione politica e sociale	B55	1	20%									1	20%	1	20%	2	40%	5
	Comunicazione Pubblica E D'Impresa (Classe Lm-59)	B62	3	1%	5	1%	143	36%	134	34%	73	18%	20	5%	15	4%	4	1%	397
	Economia e finanza internazionale	B50											1	20%	2	40%	2	40%	5
	Economia E Finanza Internazionale (Classe Lm-77)	B63	2	2%			15	16%	40	43%	22	24%	7	8%	6	6%	1	1%	93
	ECONOMICS AND FINANCE (CLASSE LM-16)	B69					25	45%	16	29%	10	18%	1	2%	4	7%			56
	Economics And Political Science (Classe Lm-56, Lm-62)	B67			1	2%	18	29%	22	35%	7	11%	9	14%	6	10%			63
	MANAGEMENT DELL'INNOVAZIONE E IMPRENDITORIALITA' (CLASSE LM-77)	B71	1	1%			47	58%	25	31%	7	9%	1	1%					81
	MANAGEMENT OF HUMAN RESOURCES AND LABOUR STUDIES (CLASSE LM-62)	B72					14	40%	12	34%	6	17%			3	9%			35
	Politica e istituzioni comparate	B56													1	100%			1
	Relazioni internazionali	B52											2	22%	5	56%	2	22%	9
	Relazioni Internazionali (Classe Lm-52)	B61	1	0%	2	1%	103	38%	96	35%	35	13%	16	6%	18	7%			271
	Scienze del lavoro	B57	1	17%											3	50%	2	33%	6
	Scienze Del Lavoro (Classe Lm-62)	B60	6	6%			17	18%	36	39%	13	14%	7	8%	11	12%	3	3%	93
	Scienze Politiche E Di Governo (Classe Lm-62)	B66	14	10%			30	22%	40	29%	20	14%	18	13%	11	8%	6	4%	139
	Scienze sociali	B53													1	100%			1
	Scienze Sociali Per La Ricerca E Le Istituzioni (Classe Lm-8)	B65					3	8%	15	38%	3	8%	5	13%	9	23%	4	10%	39
	Storia del mondo contemporaneo	B58															1	100%	1
		Totale		44	3%	8	1%	442	32%	455	33%	199	14%	93	7%	105	8%	38	3%




UNIVERSITÀ DEGLI STUDI DI MILANO

Iscritti al secondo livello nell'Anno Accademico 2014/15
Dati per facoltà e corso di studio raggruppati per classe di età

STUDI UMANISTICI

			oltre 40		20-21		22-23		24-25		26-27		28-29		30-35		36-40		Totale	
			isc.	%	isc.	%	isc.	%	isc.	%	isc.	%	isc.	%	isc.	%	isc.	%		
Lauree Magistrali	Archeologia	C59											2	100%					2	
	Archeologia (Classe Lm-2)	C79	2	3%			25	32%	25	32%	9	11%	6	8%	10	13%	2	3%	79	
	Archivistica E Biblioteconomia (Classe Lm-5)	C80					3	12%	8	31%	3	12%	5	19%	3	12%	4	15%	26	
	Cultura E Storia Del Sistema Editoriale (Classe Lm-19)	C74					17	19%	46	51%	17	19%	6	7%	4	4%			90	
	CULTURE E COMUNICAZIONE DELL'AMBIENTE E DEL PAESAGGIO (CLASS	C76	1	50%							1	50%								2
	Culture e linguaggi per la comunicazione	C54												2	100%					2
	EDITORIA, CULTURE DELLA COMUNICAZIONE E DELLA MODA (CLASSE LM-92)	C84	3	2%	5	3%	109	57%	53	28%	14	7%	2	1%	4	2%	1	1%	191	
	Filologia, Letteratura E Storia Dell'Antichita' (Classe Lm-1	C81			2	2%	65	57%	27	24%	10	9%	2	2%	5	4%	3	3%	114	
	Lettere Moderne (Classe Lm-14)	C71	12	2%	3	1%	211	40%	156	30%	73	14%	26	5%	35	7%	8	2%	524	
	Lettere moderne: letteratura, filologia, linguistica it romanza	C51	1	13%											7	88%				8
	Lingue e letterature europee ed extraeuropee	C53	1	10%									1	10%	7	70%	1	10%		10
	Lingue E Letterature Europee Ed Extraeuropee (Classe Lm-37)	C73	6	2%			120	36%	96	29%	45	13%	33	10%	34	10%	2	1%	336	
	MUSICOLOGIA (CLASSE LM-45)	C77	8	15%			8	15%	16	31%	7	13%	4	8%	6	12%	3	6%	52	
	Musicologia e beni musicali	C57	2	67%									1	33%						3
	SCIENZE DELLA MUSICA E DELLO SPETTACOLO (CLASSE LM-45)	C88	3	5%	3	5%	23	40%	13	22%	6	10%	4	7%	4	7%	2	3%	58	
	Scienze dell'antichita': filologia, letteratura, storia	C61													1	100%				1
Scienze Dello Spettacolo (Classe Lm-65)	C78	3	5%			12	19%	26	42%	6	10%	4	6%	9	15%	2	3%	62		
Scienze dello spettacolo e della comunicazione multimediale	C58													5	100%				5	
Scienze e culture dell'ambiente e del paesaggio	C56	2	40%											3	60%				5	



UNIVERSITÀ DEGLI STUDI DI MILANO

Iscritti al secondo livello nell'Anno Accademico 2014/15
Dati per facoltà e corso di studio raggruppati per classe di età

STUDI UMANISTICI

Tipo Corso	Corso di laurea	oltre 40		20-21		22-23		24-25		26-27		28-29		30-35		36-40		Totale
		isc.	%	isc.	%	isc.	%	isc.	%	isc.	%	isc.	%	isc.	%	isc.	%	
Lauree Magistrali	Scienze filosofiche C52													2	100%			2
	Scienze Filosofiche (Classe Lm-78) C72	18	4%	2	0%	171	40%	108	25%	54	13%	39	9%	24	6%	8	2%	424
	Scienze Storiche (Classe Lm-84) C75	27	7%	1	0%	97	26%	123	32%	44	12%	20	5%	44	12%	24	6%	380
	Storia e critica dell'arte C60	1	13%											7	88%			8
	Storia E Critica Dell'Arte (Classe Lm-89) C70	21	8%	1	0%	61	24%	90	36%	39	16%	16	6%	15	6%	6	2%	249
	Storia e documentazione storica C55	2	22%											3	33%	4	44%	9
	Teoria E Metodi Per La Comunicazione (Classe Lm-92) C82	2	1%			38	24%	58	36%	33	21%	12	8%	17	11%			160
	VALORIZZAZIONE CULTURALE DEL TERRITORIO E DEL PAESAGGIO (CLASSE LM-80) C86	2	2%	1	1%	27	25%	39	36%	25	23%	4	4%	11	10%			109
Totale		117	4%	18	1%	987	34%	884	30%	386	13%	185	6%	264	9%	70	2%	2911