



UNIVERSITÀ DEGLI STUDI DI MILANO

Laureati degli ultimi 5 anni al 22/07/2015

Dati per facoltà, tipo corso e corso di studio raggruppati per anno accademico e sesso

- [Dati a livello di ateneo](#)
 - [Mediazione Linguistica E Culturale](#)
 - [Scienze Del Farmaco](#)
 - [Medicina E Chirurgia](#)
 - [Scienze Politiche, Economiche E Sociali](#)
 - [Scienze Agrarie E Alimentari](#)
 - [Scienze E Tecnologie](#)
 - [Giurisprudenza](#)
 - [Economia E Commercio](#)
 - [Scienze Motorie](#)
 - [Master E Corsi Di Perfezionamento](#)
 - [Medicina Veterinaria](#)
 - [Studi Umanistici](#)
 - [Tirocinio Formativo Attivo](#)



UNIVERSITÀ DEGLI STUDI DI MILANO

Laureati negli ultimi 5 anni aggiornati al 22/07/2015

Dati per facoltà, tipo corso e corso di studio raggruppati per anno accademico e sesso

		2008/09		2009/10		2010/11		2011/12		2012/13		2013/14		2014/15		Totale
	Tipo Corso	M	F	M	F	M	F	M	F	M	F	M	F	M	F	
GIURISPRUDENZA	Corsi di Laurea	47	54	40	43	27	43	21	25	17	15	9	14		1	356
	Lauree Specialistiche	72	97	54	61	34	40	13	14	6	6	3	2	2		404
	Lauree Specialistiche a ciclo unico	99	202	154	273	186	358	219	384	241	418	250	437	50	78	3349
	Lauree Triennali	39	63	51	67	31	41	36	57	39	68	46	63	20	23	644
MASTER E CORSI DI PERFEZIONAMENTO	Master Universitari di II livello	29	40	44	61	53	61	43	52	36	47	40	60			566
MEDIAZIONE LINGUISTICA E CULTURALE	Lauree Specialistiche	21	192	15	153	24	204	11	169	18	153	20	171	3	20	1174
	Lauree Triennali	55	360	52	355	67	343	80	421	76	440	75	413	12	69	2818
MEDICINA E CHIRURGIA	Corsi di Laurea	12	6	9	2	12	5	3	2	3	1	8	3			66
	Lauree Sanitarie	203	458	225	479	257	605	312	693	324	766	319	795			5436
	Lauree Specialistiche	24	68	66	111	71	157	72	167	87	200	75	202	7	10	1317
	Lauree Specialistiche a ciclo unico	131	207	144	216	140	215	150	214	170	200	121	214			2122
	Lauree Triennali	19	38	11	43	9	32	11	46	13	41	12	36			311
MEDICINA VETERINARIA	Corsi di Laurea	1	6	2	2	1	2		2		1	1				18
	Lauree Specialistiche	8	27	7	20	12	20	14	25	14	26	13	40	1	1	228
	Lauree Specialistiche a ciclo unico	36	108	28	100	37	124	37	102	33	90	41	80	5	13	834
	Lauree Triennali	34	54	35	49	16	59	30	94	32	87	32	98		10	630
SCIENZE AGRARIE E ALIMENTARI	Corsi di Laurea	12	7	8	3	6	1	1	1		1	1	2			43
	Diplomi	1														1
	Lauree Specialistiche	64	72	75	76	74	61	73	78	99	102	101	119			994
	Lauree Triennali	193	83	135	111	166	93	193	124	248	146	261	178			1931
SCIENZE DEL FARMACO	Corsi di Laurea	13	45	9	18	7	16	1	11	3	9		6		1	139
	Diplomi										1					1
	Lauree Specialistiche	9	32	13	23	16	43	17	35	7	25	9	26		5	260
	Lauree Specialistiche a ciclo unico	33	112	59	133	49	125	57	198	71	255	94	240	14	59	1499
	Lauree Triennali	30	82	34	60	35	67	29	80	42	74	27	95			655
SCIENZE E TECNOLOGIE	Corsi di Laurea	35	23	22	24	6	6	13	8	9	7	10	4			167
	Diplomi	3										2				5




UNIVERSITÀ DEGLI STUDI DI MILANO

Laureati negli ultimi 5 anni aggiornati al 22/07/2015

Dati per facoltà, tipo corso e corso di studio raggruppati per anno accademico e sesso

		2008/09		2009/10		2010/11		2011/12		2012/13		2013/14		2014/15		Totale
	Tipo Corso	M	F	M	F	M	F	M	F	M	F	M	F	M	F	
SCIENZE E TECNOLOGIE	Lauree Specialistiche	280	234	244	277	287	303	324	307	304	325	325	329	13	6	3558
	Lauree Triennali	546	380	646	351	568	329	516	383	502	341	474	339	19	10	5404
SCIENZE MOTORIE	Corsi di Laurea	6	2	9	2	7	3	2			1	2	1			35
	Lauree Specialistiche	21	9	30	10	48	20	45	23	47	22	60	37	9	11	392
	Lauree Triennali	83	41	63	36	77	44	117	60	103	40	119	68	28	12	891
SCIENZE POLITICHE, ECONOMICHE E SOCIALI	Corsi di Laurea	34	32	30	25	20	22	14	16	13	14	10	12	3	3	248
	Lauree Specialistiche	220	323	262	313	210	336	240	304	179	282	183	313	15	9	3189
	Lauree Triennali	397	540	401	528	376	519	426	532	484	585	474	560	32	24	5878
STUDI UMANISTICI	Corsi di Laurea	62	88	46	73	41	48	26	46	19	30	8	21	3	1	512
	Lauree Specialistiche	248	565	255	556	267	589	320	641	288	607	275	622	56	94	5383
	Lauree Triennali	559	1160	578	1152	535	1209	504	1206	545	1206	589	1200	118	229	10790
TIROCINIO FORMATIVO ATTIVO	Tirocinio Formativo Attivo							246	432			246	714	297	491	2426
Totale		3679	5810	3856	5806	3772	6143	4216	6952	4072	6632	4335	7514	707	1180	64674



UNIVERSITÀ DEGLI STUDI DI MILANO

Laureati negli ultimi 5 anni aggiornati al 22/07/2015

Dati per facoltà, tipo corso e corso di studio raggruppati per anno accademico e sesso

GIURISPRUDENZA

Tipo corso	Corso di laurea		2008/09		2009/10		2010/11		2011/12		2012/13		2013/14		2014/15		Totale
			M	F	M	F	M	F	M	F	M	F	M	F	M	F	
Corsi di Laurea	Giurisprudenza	A01	47	54	40	43	27	43	21	25	17	15	9	14		1	356
Lauree Specialistiche	Giurisprudenza	A20	72	97	54	61	34	40	13	14	6	6	3	2	2		404
Lauree Specialistiche a ciclo unico	Giurisprudenza	A21	99	202	154	273	186	358	219	384	241	418	250	437	50	78	3349
Lauree Triennali	Scienze dei servizi giuridici	A11	14	19	12	37	7	12	4	11	5	8	1	6	3	1	140
	Scienze Dei Servizi Giuridici (Classe L-14)	A12	2	4	10	10	16	18	24	33	28	48	43	53	17	20	326
	Scienze dei servizi giuridici per consulenti del lavoro	A07				1											1
	Scienze dei servizi giuridici per consulenti d'impresa	A06			1	2					1	1					5
	Scienze dei servizi giuridici per operatori giudiziari	A05		1													1
	Scienze dei servizi giuridici per operatori giuridico-inform	A10	1		1												2
	Scienze dei servizi giuridici per operatori pubbl.amm	A08	1						1								2
	Scienze giuridiche	A04	21	39	27	17	8	11	7	13	5	11	2	4		2	167
	Totale		257	416	299	444	278	482	289	480	303	507	308	516	72	102	4753

MASTER E CORSI DI PERFEZIONAMENTO

Tipo corso	Corso di laurea		2008/09		2009/10		2010/11		2011/12		2012/13		2013/14		Totale
			M	F	M	F	M	F	M	F	M	F			
Master Universitari di II livello	CHIRURGIA ESTETICA	M16	9	3	14	6	12	2	8	1	11	4	9	4	83
	DIRITTO DEL LAVORO E RELAZIONI INDUSTRIALI	M15			4	15	11	11	12	8	9	4			74
	ECOCARDIOGRAFIA CLINICA	965	4	5	6	4	8	3	3		4	8	1		46
	EUROPEAN MASTER IN ANGIOLOGY/VASCULAR MEDICINE	82M			4	3			1	6					14
	FARMACIA E FARMACOLOGIA ONCOLOGICA	95M	3	12	8	15	4	8	6	22	4	14			96
	FARMACOVIGILANZA	86M	3	9	3	9	2	18	4	8					56
	MICROCHIRURGIA, CHIRURGIA SPERIMENTALE E	19M	5	1											6



UNIVERSITÀ DEGLI STUDI DI MILANO

Laureati negli ultimi 5 anni aggiornati al 22/07/2015

Dati per facoltà, tipo corso e corso di studio raggruppati per anno accademico e sesso

MASTER E CORSI DI PERFEZIONAMENTO

Tipo corso	Corso di laurea		2008/09		2009/10		2010/11		2011/12		2012/13		2013/14		Totale
			M	F	M	F	M	F	M	F	M	F	M	F	
Master Universitari di II livello	RISK ASSESSMENT AND RISK ANALYSIS	932			2	8									10
	STATISTICA MEDICA E METODI STATISTICI PER L'EPIDEMIOLOGIA	96M	5	10			6	6	3	6	3	2			41
	TECNICHE MULTIDISCIPLINARI PER IL TRATTAMENTO DELLA PATOLOGIA	83M			3	1									4
	TERAPIA INTENSIVA	M17					2	5	6	1					14
		M19					8	8							16
		M21									5	15			20
		M23											8	18	26
		M25											8	19	27
		M28											11	7	18
		M29											3	12	15
	Totale		29	40	44	61	53	61	43	52	36	47	40	60	566

MEDIAZIONE LINGUISTICA E CULTURALE

Tipo corso	Corso di laurea		2008/09		2009/10		2010/11		2011/12		2012/13		2013/14		2014/15		Totale
			M	F	M	F	M	F	M	F	M	F	M	F	M	F	
Lauree Specialistiche	Lingue, culture e comunicazione internazionale	B59	21	192	9	75	3	26	2	6	1	7		1			343
	Lingue E Culture Per La Comunicazione E La Cooperazione Inte	K02			6	78	21	178	9	163	17	146	20	170	3	20	831
Lauree Triennali	Mediazione linguistica e culturale	C09	55	360	52	355	29	116	18	65	10	36	7	14	1	2	1120
	Mediazione Linguistica E Culturale (Classe L-12)	K01					38	227	62	356	66	404	68	399	11	67	1698
	Totale		76	552	67	508	91	547	91	590	94	593	95	584	15	89	3992



UNIVERSITÀ DEGLI STUDI DI MILANO

Laureati negli ultimi 5 anni aggiornati al 22/07/2015

Dati per facoltà, tipo corso e corso di studio raggruppati per anno accademico e sesso

MEDICINA E CHIRURGIA

Tipo corso	Corso di laurea		2008/09		2009/10		2010/11		2011/12		2012/13		2013/14		2014/15		Totale	
			M	F	M	F	M	F	M	F	M	F	M	F				
Corsi di Laurea	Biotecnologie mediche	BT4		1										1			2	
		D44		1	1													2
	Medicina e chirurgia	DX1	1								1							2
		D01	2		1		1	1				1		1				7
		D03		1	1			1										3
Odontoiatria e protesi dentaria	D02	9	3	6	2	11	3	3	2	2		8	1				50	
Lauree Sanitarie	Assistenza sanitaria	D42		4	1	9		3		13	1	11						42
	Assistenza Sanitaria (CLASSE L/SNT4)	D82											1	10				11
	Dietistica	D40	1	15	3	10	5	17	4	19	1	23	1					99
	Dietistica (CLASSE L/SNT3)	D80											8	16				24
	Educazione professionale	D32	3	31	5	20	6	42	8	41	9	47	2	4				218
	Educazione Professionale (CLASSE L/SNT2)	D72											7	57				64
	Fisioterapia	D27	29	43	33	28	41	48	47	40	56	46						411
	Fisioterapia (CLASSE L/SNT2)	D67											51	46				97
	Igiene dentale	D39	8	27	8	23	9	22	25	39	20	35	1	1				218
	Igiene Dentale (CLASSE L/SNT3)	D79											26	40				66
	Infermieristica	D24	105	168	100	185	104	215	119	251	119	291	30	51				1738
	Infermieristica (CLASSE L/SNT1)	D64											80	223				303
	Infermieristica pediatrica	D45				14	1	11		17	1	23						67
	Logopedia	D28		18	1	19	1	37	2	53	2	57						190
	Logopedia (CLASSE L/SNT2)	D68											5	61				66
	Ortottica e assistenza oftalmologica	D29	3	11	2	11	6	7	2	13	3	15						73
	Ostetricia	D25		40		41		38		33		39						191
	Ostetricia (CLASSE L/SNT1)	D65													42			42
	Podologia	D26	5	13	8	11	13	7	12	8	7	14			1			99
	Podologia (CLASSE L/SNT2)	D66											9	12				21
Tecnica della riabilitazione psichiatrica	D30		23	3	15	1	22		21	2	17			2			106	




UNIVERSITÀ DEGLI STUDI DI MILANO

Laureati negli ultimi 5 anni aggiornati al 22/07/2015

Dati per facoltà, tipo corso e corso di studio raggruppati per anno accademico e sesso

MEDICINA E CHIRURGIA

Tipo corso	Corso di laurea	2008/09		2009/10		2010/11		2011/12		2012/13		2013/14		2014/15		Totale
		M	F	M	F	M	F	M	F	M	F	M	F			
Lauree Sanitarie	Tecnica della Rriabilitazione Psichiatrica (CLASSE L/SNT2) D70											1	11			12
	Tecniche audiometriche D33	1	7		2		5	3	8	3	9					38
	Tecniche Audiometriche (CLASSE L/SNT3) D73											5	8			13
	Tecniche audioprotesiche D37	7	6	14	7	7	13	8	4	20	13					99
	Tecniche Audioprotesiche (CLASSE L/SNT3) D77											17	10			27
	Tecniche di fisiopatologia cardiocircolatoria e perfusione c D38	5	1	4	3	2	1	1	5	2	4			1		29
	Tecniche di laboratorio biomedico D34	7	21	9	20	7	24	7	29	13	27	1	6			171
	Tecniche di Laboratorio Biomedico (CLASSE L/SNT3)D74											10	35			45
	Tecniche di neurofisiopatologia D36	1	5	4	4	3	7	7	3	3	5			2		44
	Tecniche di Neurofisiopatologia (CLASSE L/SNT3) D76											1	5			6
	Tecniche di radiologia medica, per immagini e radioterapia D35	16	6	17	15	27	14	37	20	39	20	2				213
	TECNICHE ORTOPEDICHE D48					10	9	14	4	5	8					50
	Tecniche Ortopediche (CLASSE L/SNT3) D88											15	7			22
	Tecnologie della prevenzione nell'ambiente di lavoroD43	8	5	9	7	9	8	9	9	13	13	2	1			93
	Terapia della neuro e psicomotricità dell'età evolutiva D46			2	21	2	42	4	47	2	42					162
	Terapia occupazionale D31	4	14	2	14	3	13	3	16	3	7	1	3			83
	Terapia Occupazionale (CLASSE L/SNT2) D71											1	17			18
		D69										7	23			30
		D75										25	26			51
		D78										5	8			13
	D83										5	6			11	
	D85											16			16	
	D86											44			44	
Lauree Specialistiche	Biotechnologie mediche e medicina molecolare DX4	5	34	6	25	1	2									73
	BIOTECNOLOGIE MEDICHE E MEDICINA MOLECOLARE (CLASSE LM-9) D55					12	35	8	32	7	39	5	38			176



UNIVERSITÀ DEGLI STUDI DI MILANO


Laureati negli ultimi 5 anni aggiornati al 22/07/2015

Dati per facoltà, tipo corso e corso di studio raggruppati per anno accademico e sesso

MEDICINA E CHIRURGIA

Tipo corso	Corso di laurea	2008/09		2009/10		2010/11		2011/12		2012/13		2013/14		2014/15		Totale
		M	F	M	F	M	F	M	F	M	F	M	F			
Lauree Specialistiche	Scienze Cognitive E Processi Decisionali (Classe Lm-K03 55)			13	24	16	46	26	57	34	91	28	75	5	8	423
	Scienze delle professioni sanitarie della prevenzioneDX6	11	8	24	10	17	18	14	21	4						127
	SCIENZE DELLE PROFESSIONI SANITARIE DELLA RIABILITAZIONE DX8			9	13	7	12	3	14		1					59
	SCIENZE DELLE PROFESSIONI SANITARIE TECNICHE ASSISTENZIALI DX9			4	9	6	9	2	11							41
	Scienze delle professioni tecniche diagnostiche DX7	6	10	7	13	7	16	12	17		1					89
	Scienze infermieristiche e ostetriche DX5	2	16	3	17	5	19	7	15	3	3	2	1			93
	D95									6	15	3	17			41
	D96									19	13	19	25	1	2	79
	D97									8	14	12	22	1		57
	D98									4	12	3	14			33
D99									2	11	3	10			26	
Lauree Specialistiche a ciclo unico	Medicina e chirurgia DX3	99	186	33	74	10	19	5	13	7	9	5	4			464
	MEDICINA E CHIRURGIA (CLASSE LM-41) (POLO CENTRALE) D51			23	41	40	84	54	97	62	80	49	88			618
	MEDICINA E CHIRURGIA (CLASSE LM-41) (POLO SAN PAOLO) D53			31	44	27	51	40	49	40	54	37	65			438
	MEDICINA E CHIRURGIA (CLASSE LM-41) (POLO VIALBA) D52			22	32	32	43	17	31	32	37	27	55			328
Lauree Triennali	Odontoiatria e protesi dentaria DX2	32	21	35	25	31	18	34	24	29	20	3	2			274
	Biotechnologie mediche D41	19	38	11	43	7	8	1	4	1	2		1		135	
	Biotechnologie Mediche (Classe L-2) D47					2	24	10	42	12	39	12	35			176
	Totale	389	777	455	851	489	1014	548	1122	597	1208	535	1250	7	10	9252

MEDICINA VETERINARIA



UNIVERSITÀ DEGLI STUDI DI MILANO

Laureati negli ultimi 5 anni aggiornati al 22/07/2015


Dati per facoltà, tipo corso e corso di studio raggruppati per anno accademico e sesso

MEDICINA VETERINARIA

Tipo corso	Corso di laurea		2008/09		2009/10		2010/11		2011/12		2012/13		2013/14		2014/15		Totale			
			M	F	M	F	M	F	M	F	M	F	M	F	M	F				
Corsi di Laurea	Medicina veterinaria	H01					1											1		
		H03		5	2			2		1		1							11	
		H06				1								1						2
	Scienze e tecnologie delle produzioni animali	H07	1	1		1				1									4	
Lauree Specialistiche	Scienze biotecnologiche veterinarie	H51	1	11	1	13													26	
		SCIENZE BIOTECNOLOGICHE VETERINARIE (CLASSE LM-9)	H52					1	12	2	8	3	7	3	22	1				59
		Scienze e tecnologie delle produzioni animali	H50	7	16	6	7	11	8	5	5	2								67
	SCIENZE E TECNOLOGIE DELLE PRODUZIONI ANIMALI (CLASSE LM-86)	H53							7	12	9	19	10	18			1		76	
Lauree Specialistiche a ciclo unico	Medicina veterinaria	H08	36	108	28	100	37	124	37	102	33	90	39	72	4	11			821	
		MEDICINA VETERINARIA (CLASSE LM-42)	H15											2	8	1	2			13
Lauree Triennali	Allevamento e benessere animale	H09	22	28	17	33	9	40	11	26	6	7	2	4					205	
		ALLEVAMENTO E BENESSERE ANIMALE (CLASSE L-38)	H13							7	32	13	54	12	64			10		192
		Biotecnologie veterinarie	H11	5	17	7	12	1	6	2	5	5	2	1	5					68
		Biotecnologie Veterinarie (Classe L-2)	H12						3	5	27	2	16	7	16					76
		PRODUZIONE ANIMALI, ALIMENTI E SALUTE (CLASSE L-38)	H14							1	3	6	7	7	8					32
	Tecnologie delle produzioni animali e qualità dei prodotti	H10	7	9	11	4	6	10	4	1		1	3	1					57	
	Totale		79	195	72	171	66	205	81	223	79	204	87	218	6	24			1710	

SCIENZE AGRARIE E ALIMENTARI

Tipo corso	Corso di laurea		2008/09		2009/10		2010/11		2011/12		2012/13		2013/14		Totale
			M	F	M	F	M	F	M	F	M	F			
Corsi di Laurea	Biotecnologie agrarie-vegetali	BT1	1	1			1								3



UNIVERSITÀ DEGLI STUDI DI MILANO

Laureati negli ultimi 5 anni aggiornati al 22/07/2015

Dati per facoltà, tipo corso e corso di studio raggruppati per anno accademico e sesso

SCIENZE AGRARIE E ALIMENTARI

Tipo corso	Corso di laurea		2008/09		2009/10		2010/11		2011/12		2012/13		2013/14		Totale	
			M	F	M	F	M	F	M	F	M	F				
Corsi di Laurea	Scienze agrarie	G01	1				1								2	
		G03	1	2	2		1				1				7	
	Scienze ambientali	F35		2											2	
	Scienze delle preparazioni alimentari	G02		1									1		2	
	Scienze e tecnologie agrarie	G09	6		4	1		1	1					1	14	
	Scienze e tecnologie alimentari	G04					1								1	
		G08	3	1	2	2	2				1			1	12	
Diplomi	Viticultura ed enologia	G07	1											1		
Lauree Specialistiche	Alimentazione E Nutrizione Umana (Classe Lm-61)	K05			12	27	16	23	12	41	22	55	17	78	303	
		Biotechnologie vegetali, alimentari e agroambientali	G52	2	4	5	5	1	1		1					19
		BIOTECNOLOGIE VEGETALI, ALIMENTARI E AGRO-AMBIENTALI (CLASSE	G61					3	3	5	6	7	5	12	1	42
		Qualita' e sicurezza dell'alimentazione umana	G55	10	21	1	1	1								34
		Scienze agrarie	G53	13	7	3	4	1	1			1				30
		Scienze Agrarie (Classe Lm-69)	G58			13	8	12	3	18	3	27	6	37	7	134
		Scienze agroambientali	G51	8	7	10	1	2		1						29
		Scienze Agroambientali (Classe Lm-73)	G57				6	7	4	8	2	3	2	1	3	36
		Scienze alimentari	G50	21	28	4	3		2	1						59
		Scienze della produzione e protezione delle piante	G54	7	4	5	1		1							18
		Scienze Della Produzione E Protezione Delle Piante (Classe L	G59			6	5	15	1	7	4	11	8	14	2	73
		Scienze E Tecnologie Alimentari (Classe Lm-70)	G60			14	14	16	22	21	20	28	26	20	28	209
		Scienze viticole ed enologiche	G56	3	1	2	1					1				8
Lauree Triennali	Agrotecnologie per l'ambiente e il territorio	G16	17	9	5	6	12	2	8	1	4			1	65	
		Agrotecnologie Per L'Ambiente E Il Territorio (Classe L-25)	G26					6	3	12	5	17	10	41	10	104
		Biotechnologie agrarie vegetali	G21	4	2	4	3	3		1		1				18
		Biotechnologie Vegetali, Alimentari E Agroambientali (Classe	G23					1		7	2	5	7	7	7	36



UNIVERSITÀ DEGLI STUDI DI MILANO

Laureati negli ultimi 5 anni aggiornati al 22/07/2015

Dati per facoltà, tipo corso e corso di studio raggruppati per anno accademico e sesso

SCIENZE AGRARIE E ALIMENTARI

Tipo corso	Corso di laurea	2008/09		2009/10		2010/11		2011/12		2012/13		2013/14		Totale
		M	F	M	F	M	F	M	F	M	F	M	F	
Lauree Triennali	Produzione E Protezione Delle Piante E Dei Sistemi Del Verde					5	5	15	3	29	13	32	14	116
	Produzione vegetale	12	1	10	5	8	5	4	4	1	1	2		53
	Protezione delle piante	6	2	3		1	1	1		1		1		16
	Scienza produzione e trasformazione del latte (Crema)	5	1				1		1			1		9
	Scienze della produzione e trasformazione del latte	3												3
	Scienze e tecnologie agrarie	35	5	24	12	19	2	8	1	6	1	3		116
	Scienze E Tecnologie Agrarie (Classe L-25)					17	8	36	11	46	10	42	21	191
	Scienze e tecnologie alimentari	37	38	33	35	23	17	5	18	5	4	4	1	220
	Scienze E Tecnologie Alimentari (Classe L-26)					14	17	32	40	44	53	53	83	336
	Scienze e tecnologie della ristorazione	13	12	24	34	15	7	6	5	4	2		2	124
	Scienze E Tecnologie Della Ristorazione (Classe L-26)					10	13	12	19	18	26	20	19	137
	Valorizzazione E Tutela Dell'Ambiente E Del Territorio Monta					5	1	11	5	28	7	25	8	90
	Valorizzazione e tutela dell'ambiente e del territorio monta	14	8	7	6	4	2	7	1	3		2		54
	Viticultura ed enologia	47	5	25	10	19	7	16	2	7	2	2	1	143
	Viticultura Ed Enologia (Classe L-25)					4	2	12	6	29	10	26	11	100
	Totale	270	162	218	190	246	155	267	203	347	249	363	299	2969

SCIENZE DEL FARMACO

Tipo corso	Corso di laurea	2008/09		2009/10		2010/11		2011/12		2012/13		2013/14		2014/15		Totale
		M	F	M	F	M	F	M	F	M	F	M	F	M	F	
Corsi di Laurea	Biotechnologie farmaceutiche		1		1		1									3
	Chimica e tecnologie farmaceutiche		2				1									3



UNIVERSITÀ DEGLI STUDI DI MILANO

Laureati negli ultimi 5 anni aggiornati al 22/07/2015

Dati per facoltà, tipo corso e corso di studio raggruppati per anno accademico e sesso

SCIENZE DEL FARMACO

Tipo corso	Corso di laurea		2008/09		2009/10		2010/11		2011/12		2012/13		2013/14		2014/15		Totale	
			M	F	M	F	M	F	M	F	M	F	M	F				
Corsi di Laurea	Chimica e tecnologie farmaceutiche	E04					1										1	
		E07	6	16	4	3	4	3		1	1	2		4			44	
	Farmacia	E01					1	1										2
		E03	1	1		2	1	2		2	1	1						11
		E06	6	25	5	12		8	1	8	1	6		2		1		75
Diplomi	Tecnologie farmaceutiche (Lodi)	E05									1						1	
Lauree Specialistiche	Biotechnologie del farmaco	E50	9	32	13	23	10	28	2	2		1		1			121	
	BIOTECNOLOGIE DEL FARMACO (CLASSE LM-9)	E51					6	15	15	33	7	24	9	25		5	139	
Lauree Specialistiche a ciclo unico	Chimica e tecnologie farmaceutiche	E15	16	41	29	52	25	46	28	88	43	102	26	62	3	17	578	
	CHIMICA E TECNOLOGIE FARMACEUTICHE (CLASSE LM-13)	E25											15	21	4	7	47	
	Farmacia	E14	17	71	30	81	24	79	29	110	28	153	44	122	4	18	810	
	FARMACIA (CLASSE LM-13)	E24											9	35	3	17	64	
Lauree Triennali	Biotechnologie farmaceutiche	E13	13	44	21	26	7	18	6	13	2	7	1	7			165	
	Biotechnologie Farmaceutiche (Classe L-2)	E16					10	7	8	24	17	31	14	39			150	
	Scienze E Sicurezza Chimico-Tossicologiche Dell'Ambiente (CI)	E17							7	13	16	9	4	19			68	
	Scienze E Tecnologie Erboristiche (Classe L-29)	K04					1	4	4	18	3	21	5	27			83	
	Tecniche erboristiche (Milano)	E10	6	27	2	21	8	27	2	9	1	4	3	2			112	
	Tecniche erboristiche (Varzi)	E11		2				1									3	
	Tossicologia dell'ambiente (Lodi)	E12	11	9	11	13	9	10	2	3	3	2		1			74	
	Totale		85	271	115	234	107	251	104	324	123	364	130	367	14	65	2554	

SCIENZE E TECNOLOGIE



UNIVERSITÀ DEGLI STUDI DI MILANO

Laureati negli ultimi 5 anni aggiornati al 22/07/2015

Dati per facoltà, tipo corso e corso di studio raggruppati per anno accademico e sesso

SCIENZE E TECNOLOGIE

Tipo corso	Corso di laurea	2008/09		2009/10		2010/11		2011/12		2012/13		2013/14		2014/15		Totale	
		M	F	M	F	M	F	M	F	M	F	M	F				
Corsi di Laurea	Chimica	F01										1				1	
		F11	1		1	2											4
	Chimica industriale	F12	2	1			1	1									5
	Fisica	F03	1			1	2				2	2		1			9
		F16	11	1	4	3	1	1	3	1	2		2				29
	Informatica (Crema)	F30	1		2												3
	Informatica (Milano)	F28	5		1		1						1				8
	Matematica	F04							1				1				2
		F15	2	2	2	1					1						8
	Scienze biologiche	F06		1		2					1	1	3				8
		F09		1				1							1		3
		F33	2	7	2	9								1	1		22
	Scienze dell'informazione	F08	2		1		1		3		2		2	2			13
	Scienze geologiche	F14	2	1	2	2		2	1		1						11
	Scienze naturali	F05	1	1	1	2			1				1				7
		F13	2	5	3	2		1	1	1	1	1	1	1			18
F36		3	3	3				3	2			1	1			16	
Diplomi	Informatica	F26	1										2			3	
	Informatica (Crema)	F38	2													2	
Lauree Specialistiche	Analisi e gestione degli ambienti naturali	F85	10	9	7	8		1								35	
	Biodiversità ed evoluzione biologica	F78	5	18	8	31	3	4	1	2						72	
	BIODIVERSITÀ ED EVOLUZIONE BIOLOGICA (CLASSE LM-6)	F91					9	8	12	20	9	18	10	14		100	
	Biologia applicata alla ricerca biomedica	F79	16	66	17	73	12	18	2	4		2				210	
	BIOLOGIA APPLICATA ALLA RICERCA BIOMEDICA (CLASSE LM-6)	F92					14	33	15	40	7	56	7	45		217	
	BIOLOGIA APPLICATA ALLE SCIENZE DELLA NUTRIZIONE (CLASSE LM-6)	F3Y					10	27	12	56	23	75	19	78		300	




UNIVERSITÀ DEGLI STUDI DI MILANO

Laureati negli ultimi 5 anni aggiornati al 22/07/2015

Dati per facoltà, tipo corso e corso di studio raggruppati per anno accademico e sesso

SCIENZE E TECNOLOGIE

Tipo corso	Corso di laurea	2008/09		2009/10		2010/11		2011/12		2012/13		2013/14		2014/15		Totale
		M	F	M	F	M	F	M	F	M	F	M	F	M	F	
Lauree Specialistiche	Biologia molecolare della cellula F80	13	23	15	29	3	5		1		1					90
	BIOLOGIA MOLECOLARE DELLA CELLULA (CLASSE F93 LM-6)					3	19	8	23	8	27	10	38			136
	BIOTECNOLOGIE MOLECOLARI E BIOINFORMATICA F96 (CLASSE LM-8)					7	16	9	10	13	15	13	10			93
	Biotechnologie per l'industria e per l'ambiente F81	2	5	10	7		1									25
	Chimica industriale e gestionale F73	10	11	15	2	20	9	3								70
	CHIMICA INDUSTRIALE E GESTIONALE (CLASSE LM-71) F6Y							28	15	27	11	28	15			124
	Didattica E Comunicazione Delle Scienze Naturali (Classe Lm- Fisica F90		1		4	2	4	1	2		4					18
	Fisica F71	45	19	31	20	18	4	3	2	1	1					144
	FISICA (CLASSE LM-17) F95					36	28	51	22	53	18	62	21			291
	Genomica funzionale e bioinformatica F82	1	3	5	4	1	1	1				1				17
	Geofisica di esplorazione ed applicata F70		1													1
	Geologia: processi, risorse ed applicazioni F77	23	15	16	15	10	12	2	1	1	1					96
	Informatica F74	26	1	17	3	8	1	5				1				62
	INFORMATICA (CLASSE LM-18) F94					8	1	19	5	25	1	19	5	1		84
	INFORMATICA PER LA COMUNICAZIONE (CLASSE LM-18) F1Y			1		15	2	9	4	14	4	8	2			59
	Matematica F76	13	15	21	20	19	31	5	1	1	1					127
	MATEMATICA (CLASSE LM-40) F4Y						1	42	35	39	43	55	37	11	6	269
	Matematica per le applicazioni F88	7	5	1	6	5	14	2	1			1				42
	Paleobiologia e storia della vita F86	1		2	1											4
	Scienze chimiche F83	29	23	25	27	29	30	1	2			1				167
	Scienze chimiche applicate e ambientali F84	13	6	4	9	7	9	4	1							53
	SCIENZE CHIMICHE (CLASSE LM-54) F5Y							39	41	47	23	32	34			216
	Scienze Della Natura (Classe Lm-60) F89	1		6	12	6	5	9	11	9	16	13	14			102
	SCIENZE DELLA TERRA (CLASSE LM-74) F97					11	12	16	7	10	6	23	13			98
	Scienze e tecnologie dell'informazione (Crema) F87	26	2	13	1	5	3	2	1	1		1				55



UNIVERSITÀ DEGLI STUDI DI MILANO

Laureati negli ultimi 5 anni aggiornati al 22/07/2015

Dati per facoltà, tipo corso e corso di studio raggruppati per anno accademico e sesso

SCIENZE E TECNOLOGIE

Tipo corso	Corso di laurea	2008/09		2009/10		2010/11		2011/12		2012/13		2013/14		2014/15		Totale
		M	F	M	F	M	F	M	F	M	F	M	F			
Lauree Specialistiche	SICUREZZA INFORMATICA (CLASSE LM-66) (SEDE F2Y DI CREMA)					11		23		12	2	19	2	1		70
	Tecnologie dell'informazione e della comunicazione F75	39	11	30	5	15	4			4		2	1			111
Lauree Triennali	Biotechnologie industriali e ambientali F56	21	22	22	12	5	6	3	3	1	1		1			97
	Biotechnologie Industriali E Ambientali (Classe L-2) F64					8	12	11	12	19	19	14	14			109
	Chimica F45	27	32	44	40	39	26	11	17	6	3	3	2			250
	Chimica applicata e ambientale F44	7	11	17	10	15	8	8	6	3	2	1	1			89
	CHIMICA APPLICATA E AMBIENTALE (CLASSE L-27) F4X							3	5	10	7	2	1			28
	CHIMICA (CLASSE L-27) F5X							19	20	30	20	27	27			143
	Chimica industriale F46	27	10	37	10	32	16	20	6	10	2	2	1			173
	CHIMICA INDUSTRIALE (CLASSE L-27) F6X							6	5	23	4	24	11			73
	Comunicazione digitale F47	78	19	91	22	62	15	35	11	28	4	14	5			384
	COMUNICAZIONE DIGITALE (CLASSE L-31) F2X							8	6	18	5	16	6			59
	Fisica F48	73	36	72	23	42	10	18	7	7	1	6				295
	Fisica (Classe L-30) F63					30	15	58	17	58	23	68	27			296
	Informatica F49	52	23	75	8	81	4	43	2	36	3	27	3			357
	INFORMATICA (CLASSE L-31) F1X							19	2	26	2	24	2			75
	INFORMATICA (CLASSE L-31) (CREMA) F67							6		4		10	3	2	1	26
	Informatica (Crema) F54	15	4	17	3	11	1	10		5	2	2		1		71
	INFORMATICA MUSICALE (CLASSE L-31) F3X							10	2	20	2	20	3			57
	Informatica per le telecomunicazioni F58	12	2	20	1	17	3	11	1	6		3				76
	Matematica F50	30	37	41	30	44	38	13	18	7	10	4	4			276
	MATEMATICA (CLASSE L-35) F7X							29	13	33	42	41	32	9	7	206
	Matematica per le applicazioni F51	5	11	11	7	13	8	3	7	1	6	1	3			76
	Scienze biologiche F42	49	119	49	127	22	57	9	28	7	11	4	10			492
	Scienze Biologiche (Classe L-13) F62					14	62	30	118	43	101	42	99			509
	Scienze e tecnologie comunicazione musicale F57	5	1	8	1	3		2		2		1				23



UNIVERSITÀ DEGLI STUDI DI MILANO

Laureati negli ultimi 5 anni aggiornati al 22/07/2015

Dati per facoltà, tipo corso e corso di studio raggruppati per anno accademico e sesso

SCIENZE E TECNOLOGIE

Tipo corso	Corso di laurea		2008/09		2009/10		2010/11		2011/12		2012/13		2013/14		2014/15		Totale
			M	F	M	F	M	F	M	F	M	F	M	F	M	F	
Lauree Triennali	Scienze e tecnologie comunicazione musicale	F61	43	9	21	4	37	5	22	3	10		5				159
	SCIENZE E TECNOLOGIE PER LO STUDIO E LA CONSERVAZIONE DEI BE	F8X							2	8		9	4	14		2	39
	Scienze geologiche	F43	26	22	23	8	16	3	7	3	1	1	4	1			115
	Scienze Geologiche (Classe L-34)	F65					5	4	20	18	10	11	26	14			108
	Scienze naturali	F52	25	17	25	39	16	13	13	7	13	3	3	4			178
	Scienze Naturali (Classe L-32)	F66					13	14	19	31	32	45	27	49			230
	SICUREZZA DEI SISTEMI E DELLE RETI INFORMATICHE (CLASSE L-31	F68							9	1	13		18	1	4		46
		F69							3	1	11		8		2		25
	Sicurezza dei sistemi e delle reti informatiche (Crema)	F59	29	1	46	2	19	5	26	3	7		9	1			148
		F60	16	2	21		20	2	8	1	1	1	13		1		86
	Tecnologie per la societa' dell'informazione (Crema)	F55	6	2	6	4	4	2	2	1	1	1	1				30
	Totale		864	637	912	652	861	638	853	698	815	673	811	672	32	16	9134

SCIENZE MOTORIE

Tipo corso	Corso di laurea		2008/09		2009/10		2010/11		2011/12		2012/13		2013/14		2014/15		Totale
			M	F	M	F	M	F	M	F	M	F	M	F	M	F	
Corsi di Laurea	Scienze Motorie	Z01	6	2	9	2	7	3	2			1	2	1			35
Lauree Specialistiche	SCIENZA DELL'ATTIVITA' FISICA PER IL BENESSERE (CLASSE LM-67	Z32					7	9	6	10	6	9	11	11	2	4	75
	Scienza dello sport	Z04	21	9	30	10	3	1	2	1							77
	SCIENZA, TECNICA E DIDATTICA DELLO SPORT (CLASSE LM-68)	Z31					38	10	37	12	41	13	49	26	7	7	240
Lauree Triennali	Scienze motorie e sport	Z03	83	41	63	36	40	17	26	12	13	3	10	8	3		355
	Scienze Motorie, Sport E Salute (Classe L-22)	Z05					37	27	91	48	90	37	109	60	25	12	536
	Totale		110	52	102	48	132	67	164	83	150	63	181	106	37	23	1318




UNIVERSITÀ DEGLI STUDI DI MILANO

Laureati negli ultimi 5 anni aggiornati al 22/07/2015

Dati per facoltà, tipo corso e corso di studio raggruppati per anno accademico e sesso

SCIENZE POLITICHE, ECONOMICHE E SOCIALI

Tipo corso	Corso di laurea		2008/09		2009/10		2010/11		2011/12		2012/13		2013/14		2014/15		Totale
			M	F	M	F	M	F	M	F	M	F	M	F	M	F	
Corsi di Laurea	Scienze Politiche	B01	8	9	9	8	5	8	3	4	5	4	3	5	1	1	73
		B02	14	14	13	9	8	8	6	8	6	8	5	5	2	1	107
		B03	12	9	8	8	7	6	5	4	2	2	2	2		1	68
Lauree Specialistiche	Amministrazioni e politiche pubbliche	B54	7	15	9	5	2		1	2		1					42
	Amministrazioni E Politiche Pubbliche (Classe Lm-63)	B64			11	7	9	21	13	13	6	11	13	13	2		119
	Comunicazione politica e sociale	B55	61	126	11	31	9	6	1	7		1	1	1			255
	Comunicazione Pubblica E D'Impresa (Classe Lm-59)	B62			55	92	49	104	66	129	41	106	46	111		2	801
	Droit Et Politiques De L'Intégration Européen: Droit Constit	B68			4	9	7	12	6	4	3	4	1	9			59
	Economia e finanza internazionale	B50	42	27	18	13	3	1		2	1			1			108
	Economia E Finanza Internazionale (Classe Lm-77)	B63			16	13	29	31	38	17	16	19	23	25	7	1	235
	Economics And Political Science (Classe Lm-56, Lm-B67 62)	B67			16	5	10	22	16	9	10	18	14	21		2	143
	Istituzioni e sistemi di governo delle autonomie territorial	B51	4	4	3						1	2					14
	Politica e istituzioni comparate	B56	14	11	4	3	2	5	1								40
	Relazioni internazionali	B52	56	91	21	44	3	14	3	5	3	6	2	1			249
	Relazioni Internazionali (Classe Lm-52)	B61			24	35	39	73	33	58	35	50	33	67	4	4	455
	Scienze del lavoro	B57	19	24	8	7		2	1				2	1			64
	Scienze Del Lavoro (Classe Lm-62)	B60			14	16	9	24	20	25	26	25	18	29			206
	Scienze Politiche E Di Governo (Classe Lm-62)	B66			23	11	30	10	32	22	26	21	22	19	1		217
Scienze sociali	B53	6	19	5	11		2			1	1	1				46	
Scienze Sociali Per La Ricerca E Le Istituzioni (Classe Lm-8)	B65			7	7	6	8	9	10	9	19	7	15	1		98	
Storia del mondo contemporaneo	B58	11	6	13	4	3	1									38	
Lauree Triennali	Comunicazione e societa'	B10	49	97	53	118	21	26	10	12	7	10	5	3			411
	Comunicazione E Societa' (Classe L-20)	B17					24	86	41	106	56	109	77	120	2	1	622
	Economia europea	B11	58	45	48	44	21	9	19	6	2	5	2	5	1		265
	Economia Europea (Classe L-33)	B18					35	29	47	52	86	54	85	74	5	4	471



UNIVERSITÀ DEGLI STUDI DI MILANO

Laureati negli ultimi 5 anni aggiornati al 22/07/2015

Dati per facoltà, tipo corso e corso di studio raggruppati per anno accademico e sesso

SCIENZE POLITICHE, ECONOMICHE E SOCIALI

Tipo corso	Corso di laurea	2008/09		2009/10		2010/11		2011/12		2012/13		2013/14		2014/15		Totale	
		M	F	M	F	M	F	M	F	M	F	M	F	M	F		
Lauree Triennali	Management Pubblico (Classe L-16) B21					17	15	18	33	27	54	33	41		2	240	
	Organizzazione e risorse umane B12	32	83	33	64	14	32	6	10	13	13	1	4			305	
	Organizzazione E Risorse Umane (Classe L-16) B16					17	29	24	34	24	51	41	54	1		275	
	Scienze dell'amministrazione B13	33	27	33	43	18	14	12	6	2	7	4	3			202	
	Scienze internazionali e istituzioni europee B14	92	164	95	152	42	66	24	33	10	19	5	8			710	
	Scienze Internazionali E Istituzioni Europee (Classe B20 L-36)					43	78	63	122	75	122	69	129	7	11	719	
	Scienze politiche B15	133	124	139	107	67	53	41	28	25	19	10	12		1	2	761
	Scienze Politiche (Classe L-36) B19					35	44	100	63	124	81	125	72	14	4		662
	Scienze Sociali Per La Globalizzazione (Classe L-37) B22					22	38	21	27	33	41	17	35		1		235
	Totale	651	895	693	866	606	877	680	852	676	881	667	885	50	36	9315	

STUDI UMANISTICI

Tipo corso	Corso di laurea	2008/09		2009/10		2010/11		2011/12		2012/13		2013/14		2014/15		Totale
		M	F	M	F	M	F	M	F	M	F	M	F	M	F	
Corsi di Laurea	Filosofia C02	8	15	10	15	12	7	4	8	4	6	3	3			95
		C07	14	9	8	7	5	6	2	5	3	1			1	61
	Lettere C01	21	36	14	33	15	21	12	25	6	15	4	11			213
	Lingue e letterature straniere C06	6	16	2	8	3	9		4	1	5		4		1	59
	Lingue e letterature straniere moderne C03		4	1	3	2	2	2	2	2	2	1	2	1		24
	Storia C05	13	8	11	7	4	3	6	2	3	1		1	1		60
Lauree Specialistiche	Archeologia C59	4	25	8	13	2	11	1	1	1				1	67	
	Archeologia (Classe Lm-2) C79		1	2	5	6	19	4	17	9	13	12	19		3	110
	Archivistica E Biblioteconomia (Classe Lm-5) C80			1	9		6	4	8	4	13	5	6			56



UNIVERSITÀ DEGLI STUDI DI MILANO

Laureati negli ultimi 5 anni aggiornati al 22/07/2015

Dati per facoltà, tipo corso e corso di studio raggruppati per anno accademico e sesso

STUDI UMANISTICI

Tipo corso	Corso di laurea	2008/09		2009/10		2010/11		2011/12		2012/13		2013/14		2014/15		Totale
		M	F	M	F	M	F	M	F	M	F	M	F	M	F	
Lauree Specialistiche	Cultura E Storia Del Sistema Editoriale (Classe Lm- C74 19)	1		6	18	9	27	8	44	8	38	19	57	2	3	240
	CULTURE E COMUNICAZIONE DELL'AMBIENTE E DEIC76 PAESAGGIO (CLASS					8	11	12	15	1	3	1	4			55
	Culture e linguaggi per la comunicazione C54	31	68	14	27	2	9	3	10				1			165
	Filologia, Letteratura E Storia Dell'Antichita' (Classe C81 Lm-1		1	5	16	4	12	6	29	10	26	9	19		5	142
	Lettere Moderne (Classe Lm-14) C71	2	1	16	59	32	106	46	136	43	122	32	124	8	11	738
	Lettere moderne: letteratura, filologia, linguistica it C51 romanza	18	70	13	25	3	6	1		3	4		1		1	145
	Lingue e letterature europee ed extraeuropee C53	13	98	3	35	2	6	1	4		2		1			165
	Lingue E Letterature Europee Ed Extraeuropee (Classe Lm-37) C73		3	9	36	10	66	17	90	16	99	12	106	3	13	480
	MUSICOLOGIA (CLASSE LM-45) C77			2	2	4	2	8	10	8	9	12	10	1		68
	Musicologia e beni musicali C57	8	9	6	1	3	5		1	1	2		1			37
	Scienze dell'antichita': filologia, letteratura, storia C61	11	18	2	13		6	1	1	1	1					54
	Scienze Dello Spettacolo (Classe Lm-65) C78		2	9	24	2	20	17	27	8	41	7	27		5	189
	Scienze dello spettacolo e della comunicazione C58 multimediale	18	65	8	30	3	9	2	7	1	2	2	2			149
	Scienze e culture dell'ambiente e del paesaggio C56	14	24	7	11	1	5						1			63
	Scienze filosofiche C52	55	70	31	31	7	3	6	1	3						207
	Scienze Filosofiche (Classe Lm-78) C72	4	1	31	37	55	83	72	65	46	76	58	61	19	22	630
	Scienze Storiche (Classe Lm-84) C75	2	2	29	16	67	26	78	32	75	21	66	34	13	10	471
	Storia e critica dell'arte C60	13	84	8	59	5	24	3	5	1	2				2	206
	Storia E Critica Dell'Arte (Classe Lm-89) C70	1	1	3	29	11	68	7	84	12	65	14	79	2	8	384
	Storia e documentazione storica C55	52	21	24	12	9	2	1		3	1	2		1		128
Teoria E Metodi Per La Comunicazione (Classe Lm- C82 92)	1	1	18	48	22	57	22	53	20	54	15	59	6	11	387	
	C86								1	14	13	8	11		47	
Lauree Triennali	Filosofia C12	119	142	116	130	42	64	26	22	18	18	7	5	2		711
	Filosofia (Classe L-5) C22		1	7	8	53	94	86	140	107	155	108	119	23	29	930



UNIVERSITÀ DEGLI STUDI DI MILANO

Laureati negli ultimi 5 anni aggiornati al 22/07/2015

Dati per facoltà, tipo corso e corso di studio raggruppati per anno accademico e sesso

STUDI UMANISTICI

Tipo corso	Corso di laurea	2008/09		2009/10		2010/11		2011/12		2012/13		2013/14		2014/15		Totale
		M	F	M	F	M	F	M	F	M	F	M	F			
Lauree Triennali	Lettere C11	74	222	97	240	36	110	9	53	9	30	12	20	1	4	917
	Lettere (Classe L-10) C21			7	6	57	184	65	212	93	238	96	257	16	60	1291
	Lingue e letterature straniere C13	45	224	53	257	23	111	12	62	8	32	9	25	1	4	866
	Lingue E Letterature Straniere (Classe L-11) C23		1	2		18	133	28	184	37	239	45	273	9	38	1007
	Scienze dei beni culturali C10	73	334	57	294	48	166	17	91	15	35	7	22	2	6	1167
	Scienze Dei Beni Culturali (Classe L-1) C20			1	3	20	113	44	213	70	242	59	278	19	40	1102
	Scienze storiche C15	128	56	123	43	72	38	30	11	14	15	15	4			549
	Scienze umane, dell'ambiente, del territorio e del paesaggio C16	63	89	50	80	30	39	18	20	6	17	3	4		1	420
	Scienze Umane Dell'Ambiente, Del Territorio E Del Paesaggio C26			1	3	20	29	22	38	22	34	15	11	1	1	197
	Scienze umanistiche per la comunicazione C14	56	91	60	82	24	29	8	17	3	7	7	5		1	390
	Scienze Umanistiche Per La Comunicazione (Classe L-20) C24				3	22	73	39	97	37	98	34	98	10	29	540
	Storia (Classe L-42) C25	1		4	3	70	26	100	46	104	41	145	49	26	12	627
	C36									2	5	27	30	8	4	76
	Totale	869	1813	879	1781	843	1846	850	1893	852	1843	872	1843	177	324	16685

TIROCINIO FORMATIVO ATTIVO

Tipo corso	Corso di laurea	2011/12		2013/14		2014/15		Totale
		M	F	M	F	M	F	
Tirocinio Formativo Attivo	DIPLMA DI SCUOLA DI MODA 545		3					3
	DIPLMA UNIVERSITARIO IN IGIENE E SANITA'ANIMALE 346	11	55					66
	DIPLMA UNIVERSITARIO TELEDIDATTICO 345	1	9					10
	SCIENZE FILOSOFICHE 446	1	10					11



UNIVERSITÀ DEGLI STUDI DI MILANO

Laureati negli ultimi 5 anni aggiornati al 22/07/2015

Dati per facoltà, tipo corso e corso di studio raggruppati per anno accademico e sesso

TIROCINIO FORMATIVO ATTIVO

Tipo corso	Corso di laurea		2011/12		2013/14		2014/15		Totale
			M	F	M	F	M	F	
Tirocinio Formativo Attivo	STATISTICA	546		6					6
	STUDIO E GESTIONE DEI BENI CULTURALI	445		6					6
		A13	6	10			13	7	36
		A17	10	14			12	24	60
		A19	6	10					16
		A29	9	11					20
		A30	6	9					15
		A36	2	2					4
		A37	39	27			23	22	111
		A38	4	2					6
		A39	12	8			12	11	43
		A40						1	1
		A42	3	1			11	3	18
		A43	13	40					53
		A47	2	11			6	3	22
		A49	24	26			9	15	74
		A50	9	17					26
		A51	19	33			10	17	79
		A52	22	20			10	15	67
		A54					1		1
	A57	5	11					16	
	A58	15	5			10	6	36	
	A59	16	42					58	
	A60	5	18					23	
	A61	5	10			4	11	30	
	A74					6	5	11	
	P13			8	21			29	




UNIVERSITÀ DEGLI STUDI DI MILANO

Laureati negli ultimi 5 anni aggiornati al 22/07/2015

Dati per facoltà, tipo corso e corso di studio raggruppati per anno accademico e sesso

TIROCINIO FORMATIVO ATTIVO

Tipo corso	Corso di laurea	2011/12		2013/14		2014/15		Totale
		M	F	M	F	M	F	
Tirocinio Formativo Attivo	P19			2	10			12
	P25				21		14	35
	P26			2	18			20
	P29			25	10			35
	P30			21	20	12	12	65
	P32			12	12	16	9	49
	P35			5	70			75
	P36			7	44			51
	P37			7	7			14
	P38			9	6			15
	P39			11	29			40
	P40			6	22			28
	P42			4	5			9
	P43			13	100	20	70	203
	P45			1	16	2	14	33
	P46			6	29			35
	P47			4	12			16
	P49			3	13			16
	P5C			18	3			21
	P50			16	50			66
	P51			5	7			12
P56				9			9	
P57			4	6			10	
P58			13	7			20	
P59			33	116	15	56	220	
P60			11	35			46	
P61				5			5	



UNIVERSITÀ DEGLI STUDI DI MILANO

Laureati negli ultimi 5 anni aggiornati al 22/07/2015

Dati per facoltà, tipo corso e corso di studio raggruppati per anno accademico e sesso

TIROCINIO FORMATIVO ATTIVO

Tipo corso	Corso di laurea	2011/12		2013/14		2014/15		Totale
		M	F	M	F	M	F	
Tirocinio Formativo Attivo	P96				11			11
	T12					2	4	6
	T23					31	31	62
	T33					32	15	47
	T45					40	126	166
	245			5				5
	246		1	11				12
	Totale	246	432	246	714	297	491	2426