

# UNIVERSITÀ DEGLI STUDI DI MILANO

Laureati degli ultimi 5 anni al 22/07/2015

Dati per facoltà, tipo corso e corso di studio raggruppati per anno solare e sesso

---

- [Dati a livello di ateneo](#)
  - [Mediazione Linguistica E Culturale](#)
  - [Scienze Del Farmaco](#)
  - [Medicina E Chirurgia](#)
  - [Scienze Politiche, Economiche E Sociali](#)
  - [Scienze Agrarie E Alimentari](#)
  - [Scienze E Tecnologie](#)
  - [Giurisprudenza](#)
  - [Economia E Commercio](#)
  - [Scienze Motorie](#)
  - [Medicina Veterinaria](#)
  - [Studi Umanistici](#)
  - [Tirocinio Formativo Attivo](#)



# UNIVERSITÀ DEGLI STUDI DI MILANO

Laureati negli ultimi 5 anni aggiornati al 22/07/2015  
 Dati per facoltà, tipo corso e corso di studio raggruppati per anno solare e sesso

		2010		2011		2012		2013		2014		Totale
	Tipo Corso	M	F	M	F	M	F	M	F	M	F	
<a href="#">GIURISPRUDENZA</a>	Corsi di Laurea	50	50	25	46	21	28	20	21	13	13	287
	Lauree Magistrali	54	74	37	51	21	14	9	12	3	3	278
	Lauree Magistrali a ciclo unico	140	250	174	336	196	366	232	394	234	417	2739
	Lauree Triennali	47	63	35	50	39	47	35	69	39	68	492
<a href="#">MEDIAZIONE LINGUISTICA E CULTURALE</a>	Lauree Magistrali	22	177	12	173	25	195	16	163	17	156	956
	Lauree Triennali	50	357	66	359	62	392	88	441	78	436	2329
<a href="#">MEDICINA E CHIRURGIA</a>	Corsi di Laurea	10	2	10	4	5	5	3	1	6	2	48
	Lauree Magistrali	52	90	64	138	65	162	77	167	82	210	1107
	Lauree Magistrali a ciclo unico	136	212	148	215	150	215	157	198	128	210	1769
	Lauree Sanitarie	232	478	259	591	285	657	299	717	350	836	4704
	Lauree Triennali	12	41	9	37	10	41	13	42	11	34	250
<a href="#">MEDICINA VETERINARIA</a>	Corsi di Laurea	1	3	1	3	1			3			12
	Lauree Magistrali	12	25	9	15	15	30	13	23	12	35	189
	Lauree Magistrali a ciclo unico	35	105	35	115	37	108	29	90	45	100	699
	Lauree Triennali	34	43	26	52	30	87	33	101	29	96	531
<a href="#">SCIENZE AGRARIE E ALIMENTARI</a>	Corsi di Laurea	11	6	5		3	1	1	1	1	2	31
	Diplomi	1										1
	Lauree Magistrali	75	85	71	63	71	70	81	83	98	112	809
	Lauree Triennali	179	93	144	96	175	115	204	133	261	155	1555
<a href="#">SCIENZE DEL FARMACO</a>	Corsi di Laurea	9	33	8	14	4	14	3	9		8	102
	Diplomi								1			1
	Lauree Magistrali	11	31	16	34	11	33	17	32	7	20	212
	Lauree Magistrali a ciclo unico	47	129	53	127	55	174	69	213	76	255	1198
	Lauree Triennali	37	71	37	62	23	74	45	79	37	91	556
<a href="#">SCIENZE E TECNOLOGIE</a>	Corsi di Laurea	32	24	11	13	12	4	11	8	9	6	130
	Diplomi	1								1		2
	Lauree Magistrali	263	246	280	295	294	319	301	304	323	299	2924
	Lauree Triennali	622	355	614	332	555	378	517	358	481	327	4539
<a href="#">SCIENZE MOTORIE</a>	Corsi di Laurea	6	1	7	4	8	1			1	1	29



# UNIVERSITÀ DEGLI STUDI DI MILANO

Laureati negli ultimi 5 anni aggiornati al 22/07/2015  
Dati per facoltà, tipo corso e corso di studio raggruppati per anno solare e sesso

	Tipo Corso	2010		2011		2012		2013		2014		Totale
		M	F	M	F	M	F	M	F	M	F	
<a href="#">SCIENZE MOTORIE</a>	Lauree Magistrali	16	10	44	17	45	22	38	20	46	36	294
	Lauree Triennali	58	39	68	35	113	54	96	52	119	50	684
<a href="#">SCIENZE POLITICHE, ECONOMICHE E SOCIALI</a>	Corsi di Laurea	32	30	25	22	18	20	10	14	15	15	201
	Lauree Magistrali	265	342	220	319	226	314	220	301	175	327	2709
	Lauree Triennali	428	514	361	492	424	553	455	589	457	547	4820
<a href="#">STUDI UMANISTICI</a>	Corsi di Laurea	54	94	47	55	29	42	25	40	12	28	426
	Lauree Magistrali	266	569	245	530	283	620	289	588	290	652	4332
	Lauree Triennali	587	1139	549	1217	493	1209	566	1229	534	1142	8665
<a href="#">TIROCINIO FORMATIVO ATTIVO</a>	Tirocinio Formativo Attivo							241	426	251	720	1638
	<b>Totale</b>	<b>3887</b>	<b>5781</b>	<b>3715</b>	<b>5912</b>	<b>3804</b>	<b>6364</b>	<b>4213</b>	<b>6922</b>	<b>4241</b>	<b>7409</b>	<b>52248</b>



# UNIVERSITÀ DEGLI STUDI DI MILANO

Laureati negli ultimi 5 anni aggiornati al 22/07/2015  
 Dati per facoltà, tipo corso e corso di studio raggruppati per anno solare e sesso

## GIURISPRUDENZA

Tipo corso	Corso di laurea		2010		2011		2012		2013		2014		Totale
			M	F	M	F	M	F	M	F	M	F	
Corsi di Laurea	Giurisprudenza	A01	50	50	25	46	21	28	20	21	13	13	287
Lauree Magistrali	Giurisprudenza	A20	54	74	37	51	21	14	9	12	3	3	278
Lauree Magistrali a ciclo unico	Giurisprudenza	A21	140	250	174	336	196	366	232	394	234	417	2739
Lauree Triennali	Scienze dei servizi giuridici	A11	13	30	9	24	6	11	6	6		9	114
	Scienze Dei Servizi Giuridici (Classe L-14)	A12	8	8	13	13	24	23	24	49	35	52	249
	Scienze dei servizi giuridici per consulenti del lavoro	A07		1									1
	Scienze dei servizi giuridici per consulenti d'impresa	A06	1	2					1	1			5
	Scienze dei servizi giuridici per operatori giudiziari	A05		1									1
	Scienze dei servizi giuridici per operatori giuridico-inform	A10	2										2
	Scienze dei servizi giuridici per operatori pubbl.amm	A08					1						1
	Scienze giuridiche	A04	23	21	13	13	8	13	4	13	4	7	119
	<b>Totale</b>		<b>291</b>	<b>437</b>	<b>271</b>	<b>483</b>	<b>277</b>	<b>455</b>	<b>296</b>	<b>496</b>	<b>289</b>	<b>501</b>	<b>3796</b>

## MEDIAZIONE LINGUISTICA E CULTURALE

Tipo corso	Corso di laurea		2010		2011		2012		2013		2014		Totale
			M	F	M	F	M	F	M	F	M	F	
Lauree Magistrali	Lingue, culture e comunicazione internazionale	B59	20	156	4	38	3	16	1	5		4	247
	Lingue E Culture Per La Comunicazione E La Cooperazione Inte	K02	2	21	8	135	22	179	15	158	17	152	709
Lauree Triennali	Mediazione linguistica e culturale	C09	50	357	41	221	19	73	12	47	13	22	855
	Mediazione Linguistica E Culturale (Classe L-12)	K01			25	138	43	319	76	394	65	414	1474
	<b>Totale</b>		<b>72</b>	<b>534</b>	<b>78</b>	<b>532</b>	<b>87</b>	<b>587</b>	<b>104</b>	<b>604</b>	<b>95</b>	<b>592</b>	<b>3285</b>



# UNIVERSITÀ DEGLI STUDI DI MILANO

Laureati negli ultimi 5 anni aggiornati al 22/07/2015  
 Dati per facoltà, tipo corso e corso di studio raggruppati per anno solare e sesso

## MEDICINA E CHIRURGIA

Tipo corso	Corso di laurea		2010		2011		2012		2013		2014		Totale	
			M	F	M	F	M	F	M	F	M	F		
Corsi di Laurea	Biotecnologie mediche	BT4										1	1	
		D44	1	1										2
	Medicina e chirurgia	DX1							1					1
		D01			2			1		1		1		5
		D03	1	1				1						3
Odontoiatria e protesi dentaria	D02	8		8	4	5	3	2		6			36	
Lauree Magistrali	Biotecnologie mediche e medicina molecolare	DX4	6	25		5	1	1						38
		D55			8	27	11	36	7	30	6	43		168
	Scienze Cognitive E Processi Decisionali (Classe Lm-K03 55)		7	11	14	34	19	49	33	72	28	81		348
	Scienze delle professioni sanitarie della prevenzione	DX6	20	8	15	19	14	15	8	8	2			109
	SCIENZE DELLE PROFESSIONI SANITARIE DELLA RIABILITAZIONE	DX8	6	8	8	15	4	15	1	2				59
	SCIENZE DELLE PROFESSIONI SANITARIE TECNICHE ASSISTENZIALI	DX9	3	9	7	9	1	11	1					41
	Scienze delle professioni tecniche diagnostiche	DX7	7	12	7	17	12	16			2			73
	Scienze infermieristiche e ostetriche	DX5	3	17	5	12	3	19	7	9	3	4		82
		D95							1	5	6	18		30
		D96							10	8	18	23		59
		D97							6	11	11	21		49
D98								2	9	4	10		25	
D99							1	11	4	10		26		
Lauree Magistrali a ciclo unico	Medicina e chirurgia	DX3	34	80	17	33	8	15	4	7	7	6		211
		D51	19	34	41	81	51	94	60	78	49	87		594
	MEDICINA E CHIRURGIA (CLASSE LM-41) (POLO CENTRALE)	D53	26	43	31	46	40	50	34	55	41	63		429
	MEDICINA E CHIRURGIA (CLASSE LM-41) (POLO SAN PAOLO)	D52	22	30	28	37	18	33	29	38	30	52		317
	Odontoiatria e protesi dentaria	DX2	35	25	31	18	33	23	30	20	1	2		218
Lauree Sanitarie	Assistenza sanitaria	D42		8	1	5		8	1	14		5	42	




# UNIVERSITÀ DEGLI STUDI DI MILANO

Laureati negli ultimi 5 anni aggiornati al 22/07/2015  
 Dati per facoltà, tipo corso e corso di studio raggruppati per anno solare e sesso

## MEDICINA E CHIRURGIA

Tipo corso	Corso di laurea		2010		2011		2012		2013		2014		Totale
			M	F	M	F	M	F	M	F	M	F	
Lauree Sanitarie	Assistenza Sanitaria (CLASSE L/SNT4)	D82									1	6	7
	Dietistica	D40	1	11	7	16	4	18		19	1	8	85
	Dietistica (CLASSE L/SNT3)	D80									7	14	21
	Educazione professionale	D32	2	25	6	38	6	35	7	41	9	38	207
	Educazione Professionale (CLASSE L/SNT2)	D72									4	30	34
	Fisioterapia	D27	34	27	52	51	45	46	54	48	7		364
	Fisioterapia (CLASSE L/SNT2)	D67									33	30	63
	Igiene dentale	D39	9	22	8	22	22	38	21	37	4	3	186
	Igiene Dentale (CLASSE L/SNT3)	D79									26	40	66
	Infermieristica	D24	110	179	101	203	105	233	122	252	76	186	1567
	Infermieristica (CLASSE L/SNT1)	D64									41	131	172
	Infermieristica pediatrica	D45		10	1	10		17	1	17		11	67
	Logopedia	D28	1	19	1	37	1	45	3	62		3	172
	Logopedia (CLASSE L/SNT2)	D68									5	50	55
	Ortottica e assistenza oftalmologica	D29	3	12	6	7	2	13	3	15			61
	Ostetricia	D25		47		51		32		35		5	170
	Ostetricia (CLASSE L/SNT1)	D65										39	39
	Podologia	D26	8	11	10	4	14	10	8	15		1	81
	Podologia (CLASSE L/SNT2)	D66									9	12	21
	Tecnica della riabilitazione psichiatrica	D30	1	12	3	25		17	2	18		7	85
	Tecnica della Riabilitazione Psichiatrica (CLASSE L/SNT2)	D70										7	7
	Tecniche audiometriche	D33		2		5	3	7	3	10			30
	Tecniche Audiometriche (CLASSE L/SNT3)	D73									4	8	12
Tecniche audioprotesiche	D37	10	7	10	8	10	9	11	7	10	8	90	
Tecniche Audioprotesiche (CLASSE L/SNT3)	D77									14	7	21	
Tecniche di fisiopatologia cardiocircolatoria e perfusione c	D38	4	3	2	1	1	5	2	4		1	23	
Tecniche di laboratorio biomedico	D34	10	23	4	20	9	30	8	24	8	14	150	



# UNIVERSITÀ DEGLI STUDI DI MILANO

Laureati negli ultimi 5 anni aggiornati al 22/07/2015  
 Dati per facoltà, tipo corso e corso di studio raggruppati per anno solare e sesso

## MEDICINA E CHIRURGIA

Tipo corso	Corso di laurea	2010		2011		2012		2013		2014		Totale
		M	F	M	F	M	F	M	F	M	F	
Lauree Sanitarie	Tecniche di Laboratorio Biomedico (CLASSE L/SNT3)D74									9	24	33
	Tecniche di neurofisiopatologia D36	4	4	1	7	7	3	4	4	1	3	38
	Tecniche di Neurofisiopatologia (CLASSE L/SNT3) D76									1	5	6
	Tecniche di radiologia medica, per immagini e radioterapia D35	17	15	27	14	29	20	31	14	18	6	191
	TECNICHE ORTOPEDICHE D48			9	9	13	4	7	8			50
	Tecniche Ortopediche (CLASSE L/SNT3) D88									15	7	22
	Tecnologie della prevenzione nell'ambiente di lavoroD43	12	7	6	7	8	7	8	16	11	2	84
	Terapia della neuro e psicomotricità dell'età evolutiva D46	2	20	1	40	4	41	2	49	1	2	162
	Terapia occupazionale D31	4	14	3	11	2	19	1	8	3	9	74
	Terapia Occupazionale (CLASSE L/SNT2) D71									1	8	9
		D69								6	22	28
		D75								18	25	43
		D78								5	8	13
		D83								2	6	8
	D85									6	6	
	D86									39	39	
Lauree Triennali	Biotechnologie mediche D41	12	41	7	17	3	6	2	1		2	91
	Biotechnologie Mediche (Classe L-2) D47			2	20	7	35	11	41	11	32	159
	<b>Totale</b>	<b>442</b>	<b>823</b>	<b>490</b>	<b>985</b>	<b>515</b>	<b>1080</b>	<b>549</b>	<b>1125</b>	<b>577</b>	<b>1292</b>	<b>7878</b>

## MEDICINA VETERINARIA

Tipo corso	Corso di laurea	2010		2011		2012		2013		2014		Totale
		M	F	M	F	M	F	M	F	M	F	
Corsi di Laurea	Medicina veterinaria H01					1						1



# UNIVERSITÀ DEGLI STUDI DI MILANO

Laureati negli ultimi 5 anni aggiornati al 22/07/2015  
Dati per facoltà, tipo corso e corso di studio raggruppati per anno solare e sesso


## MEDICINA VETERINARIA

Tipo corso	Corso di laurea		2010		2011		2012		2013		2014		Totale
			M	F	M	F	M	F	M	F	M	F	
Corsi di Laurea	Medicina veterinaria	H03	1	2	1	2					2		8
		H06		1									1
	Scienze e tecnologie delle produzioni animali	H07				1					1		2
Lauree Magistrali	Scienze biotecnologiche veterinarie	H51	2	13		3							18
	SCIENZE BIOTECNOLOGICHE VETERINARIE (CLASSE LM-9)	H52				7	3	12	3	6	3	21	55
	Scienze e tecnologie delle produzioni animali	H50	10	12	9	5	8	7	3	3			57
	SCIENZE E TECNOLOGIE DELLE PRODUZIONI ANIMALI (CLASSE LM-86)	H53					4	11	7	14	9	14	59
Lauree Magistrali a ciclo unico	Medicina veterinaria	H08	35	105	35	115	37	108	29	90	45	96	695
	MEDICINA VETERINARIA (CLASSE LM-42)	H15										4	4
Lauree Triennali	Allevamento e benessere animale	H09	17	28	14	35	12	40	6	15	4	3	174
	ALLEVAMENTO E BENESSERE ANIMALE (CLASSE L-38)	H13					4	13	13	53	13	67	163
	Biotecnologie veterinarie	H11	7	13	4	7	2	7	5	3	2	3	53
	Biotecnologie Veterinarie (Classe L-2)	H12				1	4	20	3	22	3	16	69
	PRODUZIONI ANIMALI, ALIMENTI E SALUTE (CLASSE L-38)	H14					1	1	6	7	7	7	29
	Tecnologie delle produzioni animali e qualità dei prodotti	H10	10	2	8	9	7	6		1			43
	<b>Totale</b>		82	176	71	185	83	225	75	217	86	231	1431

## SCIENZE AGRARIE E ALIMENTARI

Tipo corso	Corso di laurea		2010		2011		2012		2013		2014		Totale
			M	F	M	F	M	F	M	F	M	F	
Corsi di Laurea	Biotecnologie agrarie-vegetali	BT1	1				1						2
	Scienze agrarie	G01					1						1
		G03	1		2		1					1	5





# UNIVERSITÀ DEGLI STUDI DI MILANO

Laureati negli ultimi 5 anni aggiornati al 22/07/2015  
 Dati per facoltà, tipo corso e corso di studio raggruppati per anno solare e sesso

## SCIENZE AGRARIE E ALIMENTARI

Tipo corso	Corso di laurea	2010		2011		2012		2013		2014		Totale
		M	F	M	F	M	F	M	F	M	F	
Corsi di Laurea	Scienze ambientali F35		1									1
	Scienze delle preparazioni alimentari G02		1							1		2
	Scienze e tecnologie agrarie G09	5	1				1	1			1	9
	Scienze e tecnologie alimentari G04			1								1
	G08	4	3	2					1			10
Diplomi	Viticultura ed enologia G07	1										1
Lauree Magistrali	Alimentazione E Nutrizione Umana (Classe Lm-61) K05	7	16	9	21	18	32	17	44	18	72	254
	Biotechnologie vegetali, alimentari e agroambientali G52	4	6	1	1	1			1			14
	BIOTECNOLOGIE VEGETALI, ALIMENTARI E AGRO-AMBIENTALI (CLASSE G61			3	2	3	3	4	6	13	4	38
	Qualita' e sicurezza dell'alimentazione umana G55	5	12	1								18
	Scienze agrarie G53	8	8	1	1	1	1			1		21
	Scienze Agrarie (Classe Lm-69) G58	5	2	14	9	15	3	20	6	34	1	109
	Scienze agroambientali G51	14	3	6		1						24
	Scienze Agroambientali (Classe Lm-73) G57		2	2	6	7	3	7	3	2	1	33
	Scienze alimentari G50	13	19		3			1				36
	Scienze della produzione e protezione delle piante G54	10	4	1			1					16
	Scienze Della Produzione E Protezione Delle Piante (Classe L) G59		1	14	5	9	3	11	4	8	7	62
	Scienze E Tecnologie Alimentari (Classe Lm-70) G60	9	11	17	15	16	23	21	19	22	27	180
	Scienze viticole ed enologiche G56		1	2				1				4
	Lauree Triennali	Agrotecnologie per l'ambiente e il territorio G16	12	6	8	3	8	2	7	1	2	
Agrotecnologie Per L'Ambiente E Il Territorio (Classe L-25) G26					1	14	4	11	7	38	12	87
Biotechnologie agrarie vegetali G21		3	2	5	1	2		1				14
Biotechnologie Vegetali, Alimentari E Agroambientali (Classe G23				1		5	1	3	5	6	6	27
Produzione E Protezione Delle Piante E Dei Sistemi Del Verde G27				3		9	6	22	7	32	14	93
Produzione vegetale G13		13	2	9	5	7	6		2	2		46
Protezione delle piante G14		6	2	2		2	1			1		14



# UNIVERSITÀ DEGLI STUDI DI MILANO

Laureati negli ultimi 5 anni aggiornati al 22/07/2015  
 Dati per facoltà, tipo corso e corso di studio raggruppati per anno solare e sesso

## SCIENZE AGRARIE E ALIMENTARI

Tipo corso	Corso di laurea		2010		2011		2012		2013		2014		Totale
			M	F	M	F	M	F	M	F	M	F	
Lauree Triennali	Scienza produzione e trasformazione del latte (Crema)	G22	2	1					2			1	6
	Scienze della produzione e trasformazione del latte	G15	2										2
	Scienze e tecnologie agrarie	G12	28	10	23	7	12	1	9		2	1	93
	Scienze E Tecnologie Agrarie (Classe L-25)	G28			6	6	27	8	41	11	45	11	155
	Scienze e tecnologie alimentari	G17	36	36	30	25	10	14	4	15	6	1	177
	Scienze E Tecnologie Alimentari (Classe L-26)	G29			6	8	24	32	30	45	50	65	260
	Scienze e tecnologie della ristorazione	G20	21	21	17	23	9	6	7	2	1	4	111
	Scienze E Tecnologie Della Ristorazione (Classe L-26)	G30			8	3	9	19	14	20	20	23	116
	Valorizzazione E Tutela Dell'Ambiente E Del Territorio Monta	G24				1	8	3	20	4	27	8	71
	Valorizzazione e tutela dell'ambiente e del territorio monta	G19	14	7	4	4	6	1	4	1	3		44
	Viticultura ed enologia	G18	42	6	22	9	14	6	14	2	2		117
	Viticultura Ed Enologia (Classe L-25)	G25					9	3	17	11	23	10	73
	<b>Totale</b>		266	184	220	159	249	186	286	217	360	269	2396

## SCIENZE DEL FARMACO

Tipo corso	Corso di laurea		2010		2011		2012		2013		2014		Totale
			M	F	M	F	M	F	M	F	M	F	
Corsi di Laurea	Biotechnologie farmaceutiche	E41		2		1							3
	Chimica e tecnologie farmaceutiche	E02				1							1
		E04				1							1
		E07	3	9	5	3	2	3	1	1		4	31
	Farmacia	E01			1				1				2
		E03			2		2	1	2	1	2		10



# UNIVERSITÀ DEGLI STUDI DI MILANO

Laureati negli ultimi 5 anni aggiornati al 22/07/2015  
 Dati per facoltà, tipo corso e corso di studio raggruppati per anno solare e sesso

## SCIENZE DEL FARMACO

Tipo corso	Corso di laurea		2010		2011		2012		2013		2014		Totale
			M	F	M	F	M	F	M	F	M	F	
Corsi di Laurea	Farmacia	E06	6	20	1	7	1	8	1	6		4	54
Diplomi	Tecnologie farmaceutiche (Lodi)	E05								1			1
Lauree Magistrali	Biotechnologie del farmaco	E50	11	31	15	33	3	4	1	2		1	101
	BIOTECNOLOGIE DEL FARMACO (CLASSE LM-9)	E51			1	1	8	29	16	30	7	19	111
Lauree Magistrali a ciclo unico	Chimica e tecnologie farmaceutiche	E15	24	53	23	50	29	81	37	76	30	91	494
	CHIMICA E TECNOLOGIE FARMACEUTICHE (CLASSE E25 LM-13)									5	4	9	
	Farmacia	E14	23	76	30	77	26	93	32	137	40	149	683
	FARMACIA (CLASSE LM-13)	E24								1	11	12	
Lauree Triennali	Biotechnologie farmaceutiche	E13	19	36	14	27	4	9	6	10	1	9	135
	Biotechnologie Farmaceutiche (Classe L-2)	E16			5	2	8	23	19	27	16	39	139
	Scienze E Sicurezza Chimico-Tossicologiche Dell'Ambiente (CI)	E17					3	8	13	9	10	17	60
	Scienze E Tecnologie Erboristiche (Classe L-29)	K04				1	3	5	3	24	6	23	65
	Tecniche erboristiche (Milano)	E10	5	24	6	18	3	22	2	6	2	2	90
	Tecniche erboristiche (Varzi)	E11		1				1					2
	Tossicologia dell'ambiente (Lodi)	E12	13	10	12	14	2	6	2	3	2	1	65
	<b>Totale</b>		<b>104</b>	<b>264</b>	<b>114</b>	<b>237</b>	<b>93</b>	<b>295</b>	<b>134</b>	<b>334</b>	<b>120</b>	<b>374</b>	<b>2069</b>

## SCIENZE E TECNOLOGIE

Tipo corso	Corso di laurea		2010		2011		2012		2013		2014		Totale
			M	F	M	F	M	F	M	F	M	F	
Corsi di Laurea	Chimica	F01								1			1
		F11	1	1		1							3
	Chimica industriale	F12	1	1	1	1							4
	Fisica	F03	1		1	1	1	1	2	1	1		9



# UNIVERSITÀ DEGLI STUDI DI MILANO

Laureati negli ultimi 5 anni aggiornati al 22/07/2015  
 Dati per facoltà, tipo corso e corso di studio raggruppati per anno solare e sesso

## SCIENZE E TECNOLOGIE

Tipo corso	Corso di laurea		2010		2011		2012		2013		2014		Totale	
			M	F	M	F	M	F	M	F	M	F		
Corsi di Laurea	Fisica	F16	7	2	3	3	2	1	3		2		23	
	Informatica (Crema)	F30	2		1								3	
	Informatica (Milano)	F28	4				1				1		6	
	Matematica	F04					1						1	
		F15	3		1	1					1		6	
	Scienze biologiche	F06		2							1	1	3	7
		F09				1							1	2
		F33	2	10		1						1		14
	Scienze dell'informazione	F08	2				2		3		3	1	11	
	Scienze geologiche	F14	1	1	1	2	1	1	1				8	
	Scienze naturali	F05	1	2	1	1	1				1		7	
		F13	4	3		1	1	1	1	1			12	
		F36	3	2	2		2		1	2		1	13	
Diplomi	Informatica	F26									1		1	
	Informatica (Crema)	F38	1										1	
Lauree Magistrali	Analisi e gestione degli ambienti naturali	F85	7	9	5	1							22	
	Biodiversita' ed evoluzione biologica	F78	7	30	5	10		1	1	2			56	
	BIODIVERSITA' ED EVOLUZIONE BIOLOGICA (CLASSE LM-6)	F91			5	7	9	14	13	21	9	7	85	
	Biologia applicata alla ricerca biomedica	F79	14	74	18	35	2	7	1	2			153	
	BIOLOGIA APPLICATA ALLA RICERCA BIOMEDICA (CLASSE LM-6)	F92			11	19	12	38	12	58	6	43	199	
	BIOLOGIA APPLICATA ALLE SCIENZE DELLA NUTRIZIONE (CLASSE LM-6)	F3Y			6	17	12	48	14	69	26	66	258	
	Biologia molecolare della cellula	F80	15	25	7	12		1				1	61	
	BIOLOGIA MOLECOLARE DELLA CELLULA (CLASSE LM-6)	F93			1	12	9	28	5	22	8	33	118	
	BIOTECNOLOGIE MOLECOLARI E BIOINFORMATICA (CLASSE LM-8)	F96			3	8	10	16	11	9	12	16	85	
	Biotecnologie per l'industria e per l'ambiente	F81	6	6	4	3							19	
	Chimica industriale e gestionale	F73	12	3	22	7	6	2	1				53	



# UNIVERSITÀ DEGLI STUDI DI MILANO

Laureati negli ultimi 5 anni aggiornati al 22/07/2015  
 Dati per facoltà, tipo corso e corso di studio raggruppati per anno solare e sesso

## SCIENZE E TECNOLOGIE

Tipo corso	Corso di laurea	2010		2011		2012		2013		2014		Totale	
		M	F	M	F	M	F	M	F	M	F		
Lauree Magistrali	CHIMICA INDUSTRIALE E GESTIONALE (CLASSE LM-71)	F6Y				22	14	29	10	23	13	111	
	Didattica E Comunicazione Delle Scienze Naturali (Classe Lm-Fisica)	F90		4	1	2	1	3	1	2		4	18
	FISICA (CLASSE LM-17)	F71	42	19	21	12	7	2	2	2	1		108
	Genomica funzionale e bioinformatica	F95			16	18	47	28	46	11	64	21	251
	Geologia: processi, risorse ed applicazioni	F82	2	5	4			1	1		1		14
	Informatica	F77	23	10	14	21	5	2	1	2			78
	INFORMATICA (CLASSE LM-18)	F74	16	2	20	2	4		2				46
	INFORMATICA PER LA COMUNICAZIONE (CLASSE LM-18)	F94			1		14	5	22	1	17	4	64
	Matematica	F1Y			2		19	4	8	4	16	3	56
	MATEMATICA (CLASSE LM-40)	F76	20	15	15	34	14	9	1	1	1		110
	Matematica per le applicazioni	F4Y					25	20	39	41	53	36	214
	Paleobiologia e storia della vita	F88	4	3	6	11	2	9			1		36
	Scienze chimiche	F86		1	2								3
	Scienze chimiche applicate e ambientali	F83	28	20	32	32	5	9			1		127
	SCIENZE CHIMICHE (CLASSE LM-54)	F84	3	6	8	13	2	2	3				37
	Scienze Della Natura (Classe Lm-60)	F5Y					26	31	46	25	39	29	196
	SCIENZE DELLA TERRA (CLASSE LM-74)	F89	3	2	8	11	7	8	7	13	13	14	86
	Scienze e tecnologie dell'informazione (Crema)	F97			1	1	12	13	18	9	14	5	73
	SICUREZZA INFORMATICA (CLASSE LM-66) (SEDE DI CREMA)	F87	23	3	12	2	2	2	1		1		46
	Tecnologie dell'informazione e della comunicazione	F2Y			5		18		15		14	3	55
Lauree Triennali	Bioteχνologie industriali e ambientali	F75	38	9	25	5	2	2	1		3	1	86
	Bioteχνologie Industriali E Ambientali (Classe L-2)	F56	23	15	9	5	5	3	2	2		1	65
	Chimica	F64			8	10	7	13	17	14	19	18	106
	Chimica applicata e ambientale	F45	36	36	39	28	18	19	7	7	5	2	197
	CHIMICA APPLICATA E AMBIENTALE (CLASSE L-27)	F44	12	7	20	10	8	6	4	3	2	2	74
		F4X					2	5	10	2	3	6	28




# UNIVERSITÀ DEGLI STUDI DI MILANO

Laureati negli ultimi 5 anni aggiornati al 22/07/2015  
 Dati per facoltà, tipo corso e corso di studio raggruppati per anno solare e sesso

## SCIENZE E TECNOLOGIE

Tipo corso	Corso di laurea		2010		2011		2012		2013		2014		Totale
			M	F	M	F	M	F	M	F	M	F	
Lauree Triennali	CHIMICA (CLASSE L-27)	F5X					14	18	27	19	29	26	133
	Chimica industriale	F46	36	10	37	16	24	8	12	3	2	1	149
	CHIMICA INDUSTRIALE (CLASSE L-27)	F6X					5	4	20	4	19	7	59
	Comunicazione digitale	F47	83	18	85	20	41	14	31	8	25	2	327
	COMUNICAZIONE DIGITALE (CLASSE L-31)	F2X					2	1	15	9	18	5	50
	Fisica	F48	76	27	67	14	25	9	6	3	8		235
	Fisica (Classe L-30)	F63			10	6	56	18	62	20	53	20	245
	Informatica	F49	71	14	79	3	58	4	41	4	32	1	307
	INFORMATICA (CLASSE L-31)	F1X					10	2	20	1	25	1	59
	INFORMATICA (CLASSE L-31) (CREMA)	F67					4		3		7	2	16
	Informatica (Crema)	F54	14	7	17		11	1	7	2	5		64
	INFORMATICA MUSICALE (CLASSE L-31)	F3X					1		21	2	17	5	46
	Informatica per le telecomunicazioni	F58	22	3	17	1	13	3	7		5		71
	Matematica	F50	43	25	38	33	26	23	9	17	6	5	225
	MATEMATICA (CLASSE L-35)	F7X					21	9	33	37	39	29	168
	Matematica per le applicazioni	F51	6	6	14	5	8	8	2	9	1	2	61
	Scienze biologiche	F42	49	127	28	80	13	33	6	15	7	10	368
	Scienze Biologiche (Classe L-13)	F62			11	47	25	107	43	105	40	103	481
	Scienze e tecnologie comunicazione musicale	F57	5	1	7	1	3		2		1		20
		F61	38	6	22	5	39	7	18		5		140
SCIENZE E TECNOLOGIE PER LO STUDIO E LA CONSERVAZIONE DEI BE	F8X					2	6		9	2	9	28	
Scienze geologiche	F43	26	12	21	6	7	4	5	2	1	1	85	
Scienze Geologiche (Classe L-34)	F65			2	2	14	16	17	7	22	16	96	
Scienze naturali	F52	23	32	20	29	21	8	9	3	6	6	157	
Scienze Naturali (Classe L-32)	F66			6	8	20	20	20	45	38	46	203	
SICUREZZA DEI SISTEMI E DELLE RETI INFORMATICHE (CLASSE L-31)	F68					6		11	1	17		35	
	F69					1	1	9		6		17	



# UNIVERSITÀ DEGLI STUDI DI MILANO

Laureati negli ultimi 5 anni aggiornati al 22/07/2015  
Dati per facoltà, tipo corso e corso di studio raggruppati per anno solare e sesso

## SCIENZE E TECNOLOGIE

			2010		2011		2012		2013		2014		Totale
Tipo corso	Corso di laurea		M	F	M	F	M	F	M	F	M	F	
Lauree Triennali	Sicurezza dei sistemi e delle reti informatiche (Crema)	F59	41	2	29	3	26	4	17	2	8		132
		F60	12	2	24		17	2	3	2	6		68
	Tecnologie per la società dell'informazione (Crema)	F55	6	5	4		2	2	1	1	2	1	24
<b>Totale</b>			<b>918</b>	<b>625</b>	<b>905</b>	<b>640</b>	<b>861</b>	<b>701</b>	<b>829</b>	<b>670</b>	<b>814</b>	<b>632</b>	<b>7595</b>

## SCIENZE MOTORIE

			2010		2011		2012		2013		2014		Totale
Tipo corso	Corso di laurea		M	F	M	F	M	F	M	F	M	F	
Corsi di Laurea	Scienze Motorie	Z01	6	1	7	4	8	1			1	1	29
Lauree Magistrali	SCIENZA DELL'ATTIVITA' FISICA PER IL BENESSERE (CLASSE LM-67)	Z32			6	6	6	9	3	8	7	12	57
	Scienza dello sport	Z04	16	10	19	5	2	2	1				55
	SCIENZA, TECNICA E DIDATTICA DELLO SPORT (CLASSE LM-68)	Z31			19	6	37	11	34	12	39	24	182
Lauree Triennali	Scienze motorie e sport	Z03	58	39	58	25	30	10	14	10	9	6	259
	Scienze Motorie, Sport E Salute (Classe L-22)	Z05			10	10	83	44	82	42	110	44	425
<b>Totale</b>			<b>80</b>	<b>50</b>	<b>119</b>	<b>56</b>	<b>166</b>	<b>77</b>	<b>134</b>	<b>72</b>	<b>166</b>	<b>87</b>	<b>1007</b>

## SCIENZE POLITICHE, ECONOMICHE E SOCIALI

			2010		2011		2012		2013		2014		Totale
Tipo corso	Corso di laurea		M	F	M	F	M	F	M	F	M	F	
Corsi di Laurea	Scienze Politiche	B01	10	11	8	8	3	4	3	4	6	8	65
		B02	13	12	12	8	8	10	5	7	5	6	86




# UNIVERSITÀ DEGLI STUDI DI MILANO

Laureati negli ultimi 5 anni aggiornati al 22/07/2015  
 Dati per facoltà, tipo corso e corso di studio raggruppati per anno solare e sesso

## SCIENZE POLITICHE, ECONOMICHE E SOCIALI

Tipo corso	Corso di laurea	2010		2011		2012		2013		2014		Totale	
		M	F	M	F	M	F	M	F	M	F		
Corsi di Laurea	Scienze Politiche B03	9	7	5	6	7	6	2	3	4	1	50	
Lauree Magistrali	Amministrazioni e politiche pubbliche B54	13	10	5	3		1	1	1		1	35	
	Amministrazioni E Politiche Pubbliche (Classe Lm-63) B64	4	4	9	11	16	18	7	13	11	13	106	
	Comunicazione politica e sociale B55	24	70	7	17	6	6		4	1	2	137	
	Comunicazione Pubblica E D'Impresa (Classe Lm-59) B62	34	56	51	100	59	120	59	122	42	114	757	
	Droit Et Politiques De L'Intégration Européen: Droit B68 Constit	4	9	7	12	6	4	3	4	1	9	59	
	Economia e finanza internazionale B50	43	27	6	3		2	1	1		1	84	
	Economia E Finanza Internazionale (Classe Lm-77) B63	10	7	20	20	40	28	23	14	23	33	218	
	Economics And Political Science (Classe Lm-56, Lm-B67 62)	8	1	15	18	10	15	15	13	10	20	125	
	Istituzioni e sistemi di governo delle autonomie territorial	B51	5	2	1			1	1		1		11
	Politica e istituzioni comparate B56	9	9	2	6	2		1				29	
	Relazioni internazionali B52	43	76	7	20	4	7	4	9	1	2	173	
	Relazioni Internazionali (Classe Lm-52) B61	12	21	33	53	32	62	42	58	29	66	408	
	Scienze del lavoro B57	14	23	4	1		1	1		1	1	46	
	Scienze Del Lavoro (Classe Lm-62) B60	7	5	11	27	16	25	21	21	23	28	184	
	Scienze Politiche E Di Governo (Classe Lm-62) B66	12	3	28	14	29	16	30	24	23	19	198	
	Scienze sociali B53	4	11	3	4		2	1			1	26	
Scienze Sociali Per La Ricerca E Le Istituzioni (Class Lm-8	B65	4	3	7	9	5	6	10	17	9	17	87	
Storia del mondo contemporaneo B58	15	5	4	1	1							26	
Lauree Triennali	Comunicazione e societa' B10	52	117	30	47	10	19	10	7	7	8	307	
	Comunicazione E Societa' (Classe L-20) B17			16	50	36	100	51	119	68	95	535	
	Economia europea B11	52	46	28	20	19	5	9	8	3	5	195	
	Economia Europea (Classe L-33) B18			24	20	50	50	68	52	83	66	413	
	Management Pubblico (Classe L-16) B21			10	12	18	24	23	53	29	43	212	
	Organizzazione e risorse umane B12	32	59	19	42	11	20	6	10	8	9	216	
	Organizzazione E Risorse Umane (Classe L-16) B16			13	17	17	33	25	46	33	57	241	





# UNIVERSITÀ DEGLI STUDI DI MILANO

Laureati negli ultimi 5 anni aggiornati al 22/07/2015  
Dati per facoltà, tipo corso e corso di studio raggruppati per anno solare e sesso

## SCIENZE POLITICHE, ECONOMICHE E SOCIALI

Tipo corso	Corso di laurea	2010		2011		2012		2013		2014		Totale
		M	F	M	F	M	F	M	F	M	F	
Lauree Triennali	Scienze dell'amministrazione B13	28	36	28	20	10	12	8	7	3	4	156
	Scienze internazionali e istituzioni europee B14	104	148	51	96	36	45	13	24	5	14	536
	Scienze Internazionali E Istituzioni Europee (Classe B20 L-36)			28	52	62	124	62	112	66	128	634
	Scienze politiche B15	160	108	80	69	54	33	31	26	17	13	591
	Scienze Politiche (Classe L-36) B19			17	24	86	64	122	79	108	70	570
	Scienze Sociali Per La Globalizzazione (Classe L-37) B22			17	23	15	24	27	46	27	35	214
	<b>Totale</b>	<b>725</b>	<b>886</b>	<b>606</b>	<b>833</b>	<b>668</b>	<b>887</b>	<b>685</b>	<b>904</b>	<b>647</b>	<b>889</b>	<b>7730</b>

## STUDI UMANISTICI

Tipo corso	Corso di laurea	2010		2011		2012		2013		2014		Totale
		M	F	M	F	M	F	M	F	M	F	
Corsi di Laurea	Filosofia C02	10	17	12	13	7	5	5	7	4	4	84
	C07	10	7	8	5	3	5	2	3	2	1	46
	Lettere C01	23	42	13	22	10	21	11	20	3	18	183
	Lingue e letterature straniere C06	2	14	4	8	1	8	1	5		3	46
	Lingue e letterature straniere moderne C03		6	2	2	2	1	2	2	1	2	20
	Storia C05	9	8	8	5	6	2	4	3	2		47
Lauree Magistrali	Archeologia C59	7	25	3	14	2	3	2	1			57
	Archeologia (Classe Lm-2) C79		5	5	9	4	18	7	15	10	14	87
	Archivistica E Biblioteconomia (Classe Lm-5) C80		4	1	10	3	5	4	8	5	10	50
	Cultura E Storia Del Sistema Editoriale (Classe Lm-19) C74	5	9	9	25	5	33	8	28	13	66	201
	CULTURE E COMUNICAZIONE DELL'AMBIENTE E DEL PAESAGGIO (CLASS C76)			1	3	13	15	7	10		3	52
	Culture e linguaggi per la comunicazione C54	25	56	3	14	2	5	2	6		1	114
	Filologia, Letteratura E Storia Dell'Antichita' (Classe C81)	3	12	2	14	6	12	8	35	9	19	120



# UNIVERSITÀ DEGLI STUDI DI MILANO

Laureati negli ultimi 5 anni aggiornati al 22/07/2015  
 Dati per facoltà, tipo corso e corso di studio raggruppati per anno solare e sesso

## STUDI UMANISTICI

Tipo corso	Corso di laurea		2010		2011		2012		2013		2014		Totale
			M	F	M	F	M	F	M	F	M	F	
Lauree Magistrali	Lettere Moderne (Classe Lm-14)	C71	9	17	23	79	34	122	46	136	43	127	636
	Lettere moderne: letteratura, filologia, linguistica it romanza	C51	22	51	5	13	4	2	2	1	1	4	105
	Lingue e letterature europee ed extraeuropee	C53	9	82	2	21	2	6		2			124
	Lingue E Letterature Europee Ed Extraeuropee (Classe Lm-37)	C73	2	19	11	38	15	88	16	93	12	102	396
	MUSICOLOGIA (CLASSE LM-45)	C77	1	1	2	1	4	5	9	9	8	12	52
	Musicologia e beni musicali	C57	10	8	4	2	2	5			1	2	34
	Scienze dell'antichità: filologia, letteratura, storia	C61	6	12	1	7	1	4		1	1	1	34
	Scienze Dello Spettacolo (Classe Lm-65)	C78	5	5	4	26	9	26	10	25	9	36	155
	Scienze dello spettacolo e della comunicazione multimediale	C58	7	47	7	14	2	12	1	2	1	3	96
	Scienze e culture dell'ambiente e del paesaggio	C56	13	16	4	8		3					44
	Scienze filosofiche	C52	49	57	17	14	5	1	7	1	1		152
	Scienze Filosofiche (Classe Lm-78)	C72	15	13	48	66	60	72	54	65	59	79	531
	Scienze Storiche (Classe Lm-84)	C75	11	9	55	17	66	33	73	18	68	27	377
	Storia e critica dell'arte	C60	12	75	8	34	3	14	1	3	1	2	153
	Storia E Critica Dell'Arte (Classe Lm-89)	C70	2	8	5	45	11	77	8	81	13	67	317
	Storia e documentazione storica	C55	44	18	9	7	5			1	3		87
	Teoria E Metodi Per La Comunicazione (Classe Lm- 92)	C82	9	20	16	49	25	59	20	43	20	63	324
		C86							4	4	12	14	34
Lauree Triennali	Filosofia	C12	115	133	75	89	32	46	25	17	14	13	559
	Filosofia (Classe L-5)	C22	1	3	34	61	70	117	95	159	111	128	779
	Lettere	C11	93	237	56	176	27	72	9	28	11	28	737
	Lettere (Classe L-10)	C21	1	1	26	96	63	207	88	236	94	237	1049
	Lingue e letterature straniere	C13	54	223	34	221	18	82	11	40	6	29	718
	Lingue E Letterature Straniere (Classe L-11)	C23	1	1	6	63	23	173	41	201	38	228	775
	Scienze dei beni culturali	C10	66	335	61	236	22	116	19	63	9	25	952
	Scienze Dei Beni Culturali (Classe L-1)	C20			6	44	33	158	57	263	63	240	864



# UNIVERSITÀ DEGLI STUDI DI MILANO

Laureati negli ultimi 5 anni aggiornati al 22/07/2015  
 Dati per facoltà, tipo corso e corso di studio raggruppati per anno solare e sesso

## STUDI UMANISTICI

Tipo corso	Corso di laurea	2010		2011		2012		2013		2014		Totale
		M	F	M	F	M	F	M	F	M	F	
Lauree Triennali	Scienze storiche C15	138	49	99	39	39	24	28	17	11	7	451
	Scienze umane, dell'ambiente, del territorio e del paesaggio C16	54	83	46	65	21	26	12	18	2	10	337
	Scienze Umane Dell'Ambiente, Del Territorio E Del Paesaggio C26			9	16	23	38	24	36	18	20	184
	Scienze umanistiche per la comunicazione C14	60	73	48	58	11	24	4	9	4	8	299
	Scienze Umanistiche Per La Comunicazione (Classe L-20) C24			10	39	33	90	40	89	30	106	437
	Storia (Classe L-42) C25	4	1	39	14	78	36	113	51	107	43	486
	C36								2	16	20	38
	<b>Totale</b>	<b>907</b>	<b>1802</b>	<b>841</b>	<b>1802</b>	<b>805</b>	<b>1871</b>	<b>880</b>	<b>1857</b>	<b>836</b>	<b>1822</b>	<b>13423</b>

## TIROCINIO FORMATIVO ATTIVO

Tipo corso	Corso di laurea	2013		2014		Totale
		M	F	M	F	
Tirocinio Formativo Attivo	DIPLOMA DI SCUOLA DI MODA 545		3			3
	DIPLOMA UNIVERSITARIO IN IGIENE E SANITA' ANIMALE 346	10	55	1		66
	DIPLOMA UNIVERSITARIO TELEDIDATTICO 345	1	8		1	10
	SCIENZE FILOSOFICHE 446	1	10			11
	STATISTICA 546		6			6
	STUDIO E GESTIONE DEI BENI CULTURALI 445		6			6
	A13	6	10			16
	A17	10	14			24
	A19	6	10			16
	A29	9	11			20
	A30	6	9			15



# UNIVERSITÀ DEGLI STUDI DI MILANO

Laureati negli ultimi 5 anni aggiornati al 22/07/2015  
Dati per facoltà, tipo corso e corso di studio raggruppati per anno solare e sesso

## TIROCINIO FORMATIVO ATTIVO

Tipo corso	Corso di laurea	2013		2014		Totale	
		M	F	M	F		
Tirocinio Formativo Attivo	A36	2	2			4	
	A37	39	27			66	
	A38	4	2			6	
	A39	12	8			20	
	A42	1	1	2		4	
	A43	13	40			53	
	A47	2	11			13	
	A49	23	23	1	3	50	
	A50	9	17			26	
	A51	19	32		1	52	
	A52	22	20			42	
	A57	5	11			16	
	A58	15	5			20	
	A59	15	42	1		58	
	A60	5	18			23	
	A61	5	10			15	
	P13				8	21	29
	P19				2	10	12
	P25					21	21
	P26				2	18	20
	P29				25	10	35
	P30				21	20	41
	P32				12	12	24
	P35				5	70	75
	P36				7	44	51
	P37				7	7	14
	P38				9	6	15
	P39				11	29	40



# UNIVERSITÀ DEGLI STUDI DI MILANO

Laureati negli ultimi 5 anni aggiornati al 22/07/2015  
Dati per facoltà, tipo corso e corso di studio raggruppati per anno solare e sesso

## TIROCINIO FORMATIVO ATTIVO

Tipo corso	Corso di laurea	2013		2014		Totale	
		M	F	M	F		
Tirocinio Formativo Attivo	P40			6	22	28	
	P42			4	5	9	
	P43			13	100	113	
	P45			1	16	17	
	P46			6	29	35	
	P47			4	12	16	
	P49			3	13	16	
	P5C			18	3	21	
	P50			16	50	66	
	P51			5	7	12	
	P56				9	9	
	P57			4	6	10	
	P58			13	7	20	
	P59			33	116	149	
	P60			11	35	46	
	P61				5	5	
	P96				11	11	
	245			5		5	
	246		1	10		1	12
	<b>Totale</b>		<b>241</b>	<b>426</b>	<b>251</b>	<b>720</b>	<b>1638</b>