


---

## Confronto immatricolati a.a. 2015/16 pari data a.a. precedente

### Dati per facoltà, tipo corso e corso di studio

---


- [Dati a livello di ateneo](#)
  - [Mediazione Linguistica E Culturale](#)
  - [Scienze Del Farmaco](#)
  - [Medicina E Chirurgia](#)
  - [Scienze E Tecnologie](#)
  - [Scienze Politiche, Economiche E Sociali](#)
  - [Scienze Agrarie E Alimentari](#)
  - [Giurisprudenza](#)
  - [Scienze Motorie](#)
  - [Medicina Veterinaria](#)
  - [Interfacoltà' Scientifiche](#)
  - [Studi Umanistici](#)



## Confronto immatricolati (1) a.a. 2015/16 pari data a.a. precedente Dati per facoltà, tipo corso e corso di studio

	Tipo Corso	Num. imm. a.a. corrente	Num. imm. a.a. prec pari data	Variazione %
<a href="#">GIURISPRUDENZA</a>	Lauree di Primo Livello	160	217	-26%
	Lauree Magistrali a ciclo unico	858	1015	-15%
<a href="#">INTERFACOLTA' SCIENTIFICHE</a>	Lauree di Primo Livello	182	180	1%
<a href="#">MEDIAZIONE LINGUISTICA E CULTURALE</a>	Lauree di Primo Livello	623	658	-5%
<a href="#">MEDICINA E CHIRURGIA</a>	Lauree di Primo Livello	85	86	-1%
	Lauree Sanitarie	1169	1194	-2%
	Lauree Magistrali a ciclo unico	394	473	-17%
<a href="#">MEDICINA VETERINARIA</a>	Lauree di Primo Livello	447	437	2%
	Lauree Magistrali a ciclo unico	58	66	-12%
<a href="#">SCIENZE AGRARIE E ALIMENTARI</a>	Lauree di Primo Livello	666	773	-14%
<a href="#">SCIENZE DEL FARMACO</a>	Lauree di Primo Livello	127	124	2%
	Lauree Magistrali a ciclo unico	397	406	-2%
<a href="#">SCIENZE E TECNOLOGIE</a>	Lauree di Primo Livello	1468	1289	14%
<a href="#">SCIENZE MOTORIE</a>	Lauree di Primo Livello	209	207	1%
<a href="#">SCIENZE POLITICHE, ECONOMICHE E SOCIALI</a>	Lauree di Primo Livello	2153	2087	3%
<a href="#">STUDI UMANISTICI</a>	Lauree di Primo Livello	3059	2921	5%
	<b>Totale</b>	<b>12055</b>	<b>12133</b>	<b>-0,6%</b>

(1) per il conteggio degli immatricolati si considera il primo ingresso nel sistema universitario



## Confronto immatricolati (1) a.a. 2015/16 pari data a.a. precedente Dati per facoltà, tipo corso e corso di studio

### GIURISPRUDENZA

Tipo Corso	Corso di laurea		Num. imm. a.a.corrente	Num imm. a.a. prec pari data	Variazione %
Lauree di Primo Livello	Scienze Dei Servizi Giuridici (Classe L-14)	A12	160	217	-26%
Lauree Magistrali a ciclo unico	Giurisprudenza	A21	858	1015	-15%
	<b>Totale</b>		<b>1018</b>	<b>1232</b>	<b>-17,4%</b>

### INTERFACOLTA' SCIENTIFICHE

Tipo Corso	Corso di laurea		Num. imm. a.a.corrente	Num imm. a.a. prec pari data	Variazione %
Lauree di Primo Livello	BIOTECNOLOGIA	K06	182	180	1%
	<b>Totale</b>		<b>182</b>	<b>180</b>	<b>1,1%</b>


### MEDIAZIONE LINGUISTICA E CULTURALE

Tipo Corso	Corso di laurea		Num. imm. a.a.corrente	Num imm. a.a. prec pari data	Variazione %
Lauree di Primo Livello	Mediazione Linguistica E Culturale (Classe L-12)	K01	623	658	-5%
	<b>Totale</b>		<b>623</b>	<b>658</b>	<b>-5,3%</b>

### MEDICINA E CHIRURGIA

Tipo Corso	Corso di laurea		Num. imm. a.a.corrente	Num imm. a.a. prec pari data	Variazione %
Lauree di Primo Livello	Bioteologie Mediche (Classe L-2)	D47	85	86	-1%
Lauree Sanitarie	Assistenza Sanitaria (CLASSE L/SNT4)	D82	22	28	-21%
	Dietistica (CLASSE L/SNT3)	D80	23	24	-4%
	Educazione Professionale (CLASSE L/SNT2)	D72	73	74	-1%
	Fisioterapia (CLASSE L/SNT2)	D67	82	80	3%
	Igiene Dentale (CLASSE L/SNT3)	D79	59	57	4%
	Infermieristica (CLASSE L/SNT1)	D64	531	554	-4%
	INFERMIERISTICA PEDIATRICA (CLASSE L/SNT1) - ABILITANTE	D85	19	20	-5%

(1) per il conteggio degli immatricolati si considera il primo ingresso nel sistema universitario



## Confronto immatricolati (1) a.a. 2015/16 pari data a.a. precedente Dati per facoltà, tipo corso e corso di studio


### MEDICINA E CHIRURGIA

Tipo Corso	Corso di laurea	Num. imm. a.a.corrente	Num imm. a.a. prec pari data	Variazione %	
Lauree Sanitarie	Logopedia (CLASSE L/SNT2) D68	54	50	8%	
	ORTOTTICA E ASSISTENZA OFTALMOLOGICA (CLASSE L/SNT2) - D69 ABILITANTE ALLA PROFESSIONE SANITARIA DI ORTOTTISTA ED ASSISTENTE DI OFTALMOLOGIA	14	18	-22%	
	Ostetricia (CLASSE L/SNT1) D65	39	33	18%	
	Podologia (CLASSE L/SNT2) D66	18	18	0%	
	Tecnica della Rriabilitazione Psichiatrica (CLASSE L/SNT2) D70	22	22	0%	
	Tecniche Audiometriche (CLASSE L/SNT3) D73	13	12	8%	
	Tecniche Audioprotesiche (CLASSE L/SNT3) D77	23	13	77%	
	TECNICHE DELLA PREVENZIONE NELL'AMBIENTE E NEI LUOGHI DI LAVORO (CLASSE L/SNT4) - ABILITANTE ALLA PROFESSIONE SANITARIA DI TECNICO DELLA PREVENZIONE NELL'AMBIENTE E NEI LUOGHI DI LAVORO	D83	20	21	-5%
	TECNICHE DI FISIOPATOLOGIA CARDIOCIRCOLATORIA E PERFUSIONE CARDIOVASCOLARE (CLASSE L/SNT3) - ABILITANTE ALLA PROFESSIONE SANITARIA DI TECNICO DI FISIOPATOLOGIA CARDIOCIRCOLATORIA E PERFUSIONE CARDIOVASCOLARE	D78	9	12	-25%
	Tecniche di Laboratorio Biomedico (CLASSE L/SNT3) D74	32	30	7%	
	Tecniche di Neurofisiopatologia (CLASSE L/SNT3) D76	10	7	43%	
	TECNICHE DI RADIOLOGIA MEDICA, PER IMMAGINI E RADIOTERAPIA (CLASSE L/SNT3) - ABILITANTE ALLA PROFESSIONE SANITARIA DI TECNICO DI RADIOLOGIA MEDICA	D75	32	45	-29%
	Tecniche Ortopediche (CLASSE L/SNT3) D88	17	18	-6%	
	TERAPIA DELLA NEURO E PSICOMOTRICITÀ DELL'ETÀ EVOLUTIVA (CLASSE L/SNT2) - ABILITANTE ALLA PROFESSIONE SANITARIA DI TERAPISTA DELLA NEURO E PSICOMOTRICITÀ DELL'ETÀ EVOLUTIVA	D86	42	42	0%
	Terapia Occupazionale (CLASSE L/SNT2) D71	15	16	-6%	
	Lauree Magistrali a ciclo unico	MEDICINA E CHIRURGIA (CLASSE LM-41) IN LINGUA INGLESE (STIT) D56	44	45	-2%
		MEDICINA E CHIRURGIA (CLASSE LM-41) (POLO CENTRALE) D51	129	222	-42%
	MEDICINA E CHIRURGIA (CLASSE LM-41) (POLO SAN PAOLO) D53	89	73	22%	
	MEDICINA E CHIRURGIA (CLASSE LM-41) (POLO VIALBA) D52	86	71	21%	
	ODONTOIATRIA E PROTESI DENTARIA (CLASSE LM-46) D54	46	62	-26%	
	<b>Totale</b>	<b>1648</b>	<b>1753</b>	<b>-6,0%</b>	

### MEDICINA VETERINARIA

Tipo Corso	Corso di laurea	Num. imm. a.a.corrente	Num imm. a.a. prec pari data	Variazione %
Lauree di Primo	ALLEVAMENTO E BENESSERE ANIMALE (CLASSE L-38) H13	307	335	-8%

(1) per il conteggio degli immatricolati si considera il primo ingresso nel sistema universitario



## Confronto immatricolati (1) a.a. 2015/16 pari data a.a. precedente Dati per facoltà, tipo corso e corso di studio

### MEDICINA VETERINARIA

Tipo Corso	Corso di laurea		Num. imm. a.a.corrente	Num imm. a.a. prec pari data	Variazione %
Lauree di Primo Livello	SCIENZE DELLE PRODUZIONI ANIMALI (CLASSE L-38)	H16	140	102	37%
	MEDICINA VETERINARIA (CLASSE LM-42)	H15	58	66	-12%
Lauree Magistrali a ciclo unico					
		<b>Totale</b>	<b>505</b>	<b>503</b>	<b>0,4%</b>

### SCIENZE AGRARIE E ALIMENTARI

Tipo Corso	Corso di laurea		Num. imm. a.a.corrente	Num imm. a.a. prec pari data	Variazione %
Lauree di Primo Livello	Agrotecnologie Per L'Ambiente E Il Territorio (Classe L-25)	G26	56	54	4%
	Produzione E Protezione Delle Piante E Dei Sistemi Del Verde	G27	56	67	-16%
	Scienze E Tecnologie Agrarie (Classe L-25)	G28	171	180	-5%
	Scienze E Tecnologie Alimentari (Classe L-26)	G29	177	215	-18%
	Scienze E Tecnologie Della Ristorazione (Classe L-26)	G30	90	102	-12%
	Valorizzazione E Tutela Dell'Ambiente E Del Territorio Monta	G24	48	66	-27%
	Viticultura Ed Enologia (Classe L-25)	G25	68	89	-24%
		<b>Totale</b>	<b>666</b>	<b>773</b>	<b>-13,8%</b>


### SCIENZE DEL FARMACO

Tipo Corso	Corso di laurea		Num. imm. a.a.corrente	Num imm. a.a. prec pari data	Variazione %
Lauree di Primo Livello	Scienze E Sicurezza Chimico-Tossicologiche Dell'Ambiente (CI	E17	43	38	13%
	Scienze E Tecnologie Erboristiche (Classe L-29)	K04	84	86	-2%
Lauree Magistrali a ciclo unico	CHIMICA E TECNOLOGIE FARMACEUTICHE (CLASSE LM-13)	E25	153	175	-13%
	FARMACIA (CLASSE LM-13)	E24	244	231	6%
		<b>Totale</b>	<b>524</b>	<b>530</b>	<b>-1,1%</b>

### SCIENZE E TECNOLOGIE

Tipo Corso	Corso di laurea		Num. imm. a.a.corrente	Num imm. a.a. prec pari data	Variazione %
------------	-----------------	--	---------------------------	------------------------------------	-----------------

(1) per il conteggio degli immatricolati si considera il primo ingresso nel sistema universitario



## Confronto immatricolati (1) a.a. 2015/16 pari data a.a. precedente Dati per facoltà, tipo corso e corso di studio

### SCIENZE E TECNOLOGIE

Tipo Corso	Corso di laurea		Num. imm. a.a.corrente	Num imm. a.a. prec pari data	Variazione %
Lauree di Primo Livello	CHIMICA (CLASSE L-27)	F5X	117	90	30%
	CHIMICA INDUSTRIALE (CLASSE L-27)	F6X	78	72	8%
	Fisica (Classe L-30)	F63	262	181	45%
	INFORMATICA (CLASSE L-31)	F1X	206	188	10%
	INFORMATICA MUSICALE (CLASSE L-31)	F3X	54	53	2%
	INFORMATICA PER LA COMUNICAZIONE DIGITALE (CLASSE L-31)	F9X	94	76	24%
	MATEMATICA (CLASSE L-35)	F7X	151	140	8%
	Scienze Biologiche (Classe L-13)	F62	177	187	-5%
	SCIENZE E TECNOLOGIE PER LO STUDIO E LA CONSERVAZIONE DEI BE	F8X	68	53	28%
	Scienze Geologiche (Classe L-34)	F65	71	80	-11%
	Scienze Naturali (Classe L-32)	F66	73	67	9%
	SICUREZZA DEI SISTEMI E DELLE RETI INFORMATICHE (CLASSE L-31)	F68	117	102	15%
	<b>Totale</b>		<b>1468</b>	<b>1289</b>	<b>13,9%</b>


### SCIENZE MOTORIE

Tipo Corso	Corso di laurea		Num. imm. a.a.corrente	Num imm. a.a. prec pari data	Variazione %
Lauree di Primo Livello	Scienze Motorie, Sport E Salute (Classe L-22)	Z05	209	207	1%
	<b>Totale</b>		<b>209</b>	<b>207</b>	<b>1,0%</b>

### SCIENZE POLITICHE, ECONOMICHE E SOCIALI

Tipo Corso	Corso di laurea		Num. imm. a.a.corrente	Num imm. a.a. prec pari data	Variazione %
Lauree di Primo Livello	Comunicazione E Societa' (Classe L-20)	B17	231	219	5%
	ECONOMIA E MANAGEMENT (CLASSE L-18,L-33)	B23	193	184	5%
	Management Pubblico (Classe L-16)	B21	205	265	-23%
	Organizzazione E Risorse Umane (Classe L-16)	B16	0	2	
	SCIENZE DEL LAVORO DELL'AMMINISTRAZIONE E DEL MANAGEMENT (CLASSE L-16)	B24	289	231	25%
	Scienze Internazionali E Istituzioni Europee (Classe L-36)	B20	681	616	11%
	Scienze Politiche (Classe L-36)	B19	368	371	-1%

(1) per il conteggio degli immatricolati si considera il primo ingresso nel sistema universitario



## Confronto immatricolati (1) a.a. 2015/16 pari data a.a. precedente Dati per facoltà, tipo corso e corso di studio

### SCIENZE POLITICHE, ECONOMICHE E SOCIALI

Tipo Corso	Corso di laurea		Num. imm. a.a.corrente	Num imm. a.a. prec pari data	Variazione %
Lauree di Primo Livello	Scienze Sociali Per La Globalizzazione (Classe L-37)	B22	186	199	-7%
	<b>Totale</b>		2153	2087	3,2%

### STUDI UMANISTICI

Tipo Corso	Corso di laurea		Num. imm. a.a.corrente	Num imm. a.a. prec pari data	Variazione %
Lauree di Primo Livello	Filosofia (Classe L-5)	C22	502	422	19%
	Lettere (Classe L-10)	C21	669	642	4%
	Lingue E Letterature Straniere (Classe L-11)	C23	654	540	21%
	LINGUE E LETTERATURE STRANIERE (TUTTE LE LINGUE)	C21	0	1	
	Scienze Dei Beni Culturali (Classe L-1)	C20	452	677	-33%
	SCIENZE UMANE DELL'AMBIENTE, DEL TERRITORIO E DEL PAESAGGIO (CLASSE L-6)	C36	170	130	31%
	Scienze Umanistiche Per La Comunicazione (Classe L-20)	C24	209	222	-6%
	Storia (Classe L-42)	C25	403	287	40%
<b>Totale</b>			3059	2921	4,7%

(1) per il conteggio degli immatricolati si considera il primo ingresso nel sistema universitario