


---

Confronto ingressi secondo livello a.a. 2015/16 pari data a.a. prec.

Dati per facoltà, tipo corso e corso di studio


---

- [Dati a livello di ateneo](#)
  - [Mediazione Linguistica E Culturale](#)
  - [Scienze Del Farmaco](#)
  - [Medicina E Chirurgia](#)
  - [Scienze Agrarie E Alimentari](#)
  - [Scienze E Tecnologie](#)
  - [Scienze Politiche, Economiche E Sociali](#)
  - [Giurisprudenza](#)
  - [Scienze Motorie](#)
  - [Medicina Veterinaria](#)
  - [Studi Umanistici](#)



## Confronto ingressi secondo livello a.a. 2015/16 pari data a.a. prec. Dati per facoltà, tipo corso e corso di studio

	Tipo Corso	Num. imm. a.a. corrente	Num. imm. a.a. prec pari data	Variazione %
<a href="#">GIURISPRUDENZA</a>	Lauree Magistrali	16	0	
<a href="#">MEDIAZIONE LINGUISTICA E CULTURALE</a>	Lauree Magistrali	217	217	0%
<a href="#">MEDICINA E CHIRURGIA</a>	Lauree Magistrali	235	273	-14%
<a href="#">MEDICINA VETERINARIA</a>	Lauree Magistrali	84	86	-2%
<a href="#">SCIENZE AGRARIE E ALIMENTARI</a>	Lauree Magistrali	429	447	-4%
<a href="#">SCIENZE DEL FARMACO</a>	Lauree Magistrali	37	48	-23%
<a href="#">SCIENZE E TECNOLOGIE</a>	Lauree Magistrali	637	693	-8%
<a href="#">SCIENZE MOTORIE</a>	Lauree Magistrali	166	193	-14%
<a href="#">SCIENZE POLITICHE, ECONOMICHE E SOCIALI</a>	Lauree Magistrali	644	625	3%
<a href="#">STUDI UMANISTICI</a>	Lauree Magistrali	1087	1143	-5%
	<b>Totale</b>	<b>3552</b>	<b>3725</b>	<b>-4,6%</b>



## Confronto ingressi secondo livello a.a. 2015/16 pari data a.a. prec. Dati per facoltà, tipo corso e corso di studio

### GIURI SPRUDENZA

Tipo Corso	Corso di laurea		Num. imm. a.a.corrente	Num imm. a.a. prec pari data	Variazione %
Lauree Magistrali	SUSTAINABLE DEVELOPMENT (CLASSE LM-81)	A22	16	0	
		<b>Totale</b>	<b>16</b>	<b>0</b>	<b>100,0%</b>

### MEDIAZIONE LINGUISTICA E CULTURALE


Tipo Corso	Corso di laurea		Num. imm. a.a.corrente	Num imm. a.a. prec pari data	Variazione %
Lauree Magistrali	Lingue E Culture Per La Comunicazione E La Cooperazione Inte	K02	217	217	0%
		<b>Totale</b>	<b>217</b>	<b>217</b>	<b>0,0%</b>

### MEDICINA E CHIRURGIA

Tipo Corso	Corso di laurea		Num. imm. a.a.corrente	Num imm. a.a. prec pari data	Variazione %
Lauree Magistrali	BIOTECNOLOGIE MEDICHE E MEDICINA MOLECOLARE (CLASSE LM-9)	D55	42	45	-7%
	Scienze Cognitive E Processi Decisionali (Classe Lm-55)	K03	76	78	-3%
	SCIENZE DELLE PROFESSIONI SANITARIE DELLA PREVENZIONE (CLASSE LM/SNT4)	D96	20	37	-46%
	SCIENZE DELLE PROFESSIONI SANITARIE TECNICHE ASSISTENZIALI (CLASSE LM/SNT3)	D99	18	21	-14%
	SCIENZE DELLE PROFESSIONI SANITARIE TECNICHE DIAGNOSTICHE (CLASSE LM/SNT3)	D97	30	39	-23%
	SCIENZE INFERMIERISTICHE E OSTETRICHE (CLASSE LM/SNT1)	D95	25	28	-11%
	SCIENZE RIABILITATIVE DELLE PROFESSIONI SANITARIE (CLASSE LM/SNT2)	D98	24	25	-4%
		<b>Totale</b>	<b>235</b>	<b>273</b>	<b>-13,9%</b>

### MEDICINA VETERINARIA

Tipo Corso	Corso di laurea		Num. imm. a.a.corrente	Num imm. a.a. prec pari data	Variazione %
Lauree Magistrali	SCIENZE BIOTECNOLOGICHE VETERINARIE (CLASSE LM-9)	H52	30	31	-3%
	SCIENZE E TECNOLOGIE DELLE PRODUZIONI ANIMALI (CLASSE LM-86)	H53	54	55	-2%



## Confronto ingressi secondo livello a.a. 2015/16 pari data a.a. prec. Dati per facoltà, tipo corso e corso di studio

### MEDICINA VETERINARIA

Tipo Corso	Corso di laurea	Num. imm. a.a.corrente	Num imm. a.a. prec pari data	Variazione %
	<b>Totale</b>	84	86	-2,3%

### SCIENZE AGRARIE E ALIMENTARI


Tipo Corso	Corso di laurea	Num. imm. a.a.corrente	Num imm. a.a. prec pari data	Variazione %
Lauree Magistrali	Alimentazione E Nutrizione Umana (Classe Lm-61) K05	146	203	-28%
	BIOTECNOLOGIE VEGETALI, ALIMENTARI E AGRO-AMBIENTALI (CLASSE ENVIRONMENTAL AND FOOD ECONOMICS) K07	15	13	15%
	Scienze Agrarie (Classe Lm-69) G58	33	12	175%
	Scienze Agroambientali (Classe Lm-73) G57	53	36	47%
	Scienze Della Produzione E Protezione Delle Piante (Classe L G59)	16	30	-47%
	Scienze E Tecnologie Alimentari (Classe Lm-70) G60	58	50	16%
		<b>Totale</b>	108	103
	<b>Totale</b>	429	447	-4,0%

### SCIENZE DEL FARMACO

Tipo Corso	Corso di laurea	Num. imm. a.a.corrente	Num imm. a.a. prec pari data	Variazione %
Lauree Magistrali	BIOTECNOLOGIE DEL FARMACO (CLASSE LM-9) E51	30	48	-38%
	SAFETY ASSESSMENT OF XENOBIOTICS AND BIOTECHNOLOGICAL PRODUCTS E52	7	0	
	<b>Totale</b>	37	48	-22,9%

### SCIENZE E TECNOLOGIE

Tipo Corso	Corso di laurea	Num. imm. a.a.corrente	Num imm. a.a. prec pari data	Variazione %
Lauree Magistrali	BIODIVERSITA' ED EVOLUZIONE BIOLOGICA (CLASSE LM-6) F91	42	37	14%
	BIOLOGIA APPLICATA ALLA RICERCA BIOMEDICA (CLASSE LM-6) F92	45	58	-22%
	BIOLOGIA APPLICATA ALLE SCIENZE DELLA NUTRIZIONE (CLASSE LM- F3Y)	81	50	62%



## Confronto ingressi secondo livello a.a. 2015/16 pari data a.a. prec. Dati per facoltà, tipo corso e corso di studio

### SCIENZE E TECNOLOGIE


Tipo Corso	Corso di laurea		Num. imm. a.a.corrente	Num imm. a.a. prec pari data	Variazione %
Lauree Magistrali	BIOLOGIA MOLECOLARE DELLA CELLULA (CLASSE LM-6)	F93	0	53	
	BIOTECNOLOGIE MOLECOLARI E BIOINFORMATICA (CLASSE LM-8)	F96	10	20	-50%
	FISICA (CLASSE LM-17)	F95	70	98	-29%
	INDUSTRIAL CHEMISTRY (CLASSE LM-71)	F7Y	33	35	-6%
	INFORMATICA (CLASSE LM-18)	F94	71	70	1%
	MATEMATICA (CLASSE LM-40)	F4Y	75	97	-23%
	MOLECULAR BIOLOGY OF THE CELL	F9Y	34	0	
	SCIENZE CHIMICHE (CLASSE LM-54)	F5Y	65	66	-2%
	Scienze Della Natura (Classe Lm-60)	F89	27	50	-46%
	SCIENZE DELLA TERRA (CLASSE LM-74)	F97	46	43	7%
	SCIENZE PER LA CONSERVAZIONE E LA DIAGNOSTICA DEI BENI CULTURALI	F8Y	19	0	
SICUREZZA INFORMATICA (CLASSE LM-66) (SEDE DI CREMA)	F2Y	19	16	19%	
	<b>Totale</b>		<b>637</b>	<b>693</b>	<b>-8,1%</b>

### SCIENZE MOTORIE

Tipo Corso	Corso di laurea		Num. imm. a.a.corrente	Num imm. a.a. prec pari data	Variazione %
Lauree Magistrali	SCIENZA DELL'ATTIVITA' FISICA PER IL BENESSERE (CLASSE LM-67)	Z32	44	60	-27%
	SCIENZA, TECNICA E DIDATTICA DELLO SPORT (CLASSE LM-68)	Z31	122	133	-8%
	<b>Totale</b>		<b>166</b>	<b>193</b>	<b>-14,0%</b>

### SCIENZE POLITICHE, ECONOMICHE E SOCIALI

Tipo Corso	Corso di laurea		Num. imm. a.a.corrente	Num imm. a.a. prec pari data	Variazione %
Lauree Magistrali	Amministrazioni E Politiche Pubbliche (Classe Lm-63)	B64	49	44	11%
	Comunicazione Pubblica E D'Impresa (Classe Lm-59)	B62	194	206	-6%
	ECONOMICS AND FINANCE (CLASSE LM-16)	B69	59	56	5%
	Economics And Political Science (Classe Lm-56, Lm-62)	B67	28	30	-7%
	MANAGEMENT DELL'INNOVAZIONE E IMPRENDITORIALITA' (CLASSE LM-77)	B71	40	81	-51%
	MANAGEMENT OF HUMAN RESOURCES AND LABOUR STUDIES (CLASSE LM-62)	B72	43	35	23%



## Confronto ingressi secondo livello a.a. 2015/16 pari data a.a. prec. Dati per facoltà, tipo corso e corso di studio

### SCIENZE POLITICHE, ECONOMICHE E SOCIALI

Tipo Corso	Corso di laurea		Num. imm. a.a.corrente	Num imm. a.a. prec pari data	Variazione %
Lauree Magistrali	Relazioni Internazionali (Classe Lm-52)	B61	156	119	31%
	Scienze Politiche E Di Governo (Classe Lm-62)	B66	75	54	39%
	<b>Totale</b>		<b>644</b>	<b>625</b>	<b>3,0%</b>

### STUDI UMANISTICI

Tipo Corso	Corso di laurea		Num. imm. a.a.corrente	Num imm. a.a. prec pari data	Variazione %
Lauree Magistrali	Archeologia (Classe Lm-2)	C79	34	32	6%
	EDITORIA, CULTURE DELLA COMUNICAZIONE E DELLA MODA (CLASSE LM-92)	C84	143	189	-24%
	Filologia, Letteratura E Storia Dell'Antichita' (Classe Lm-1)	C81	45	34	32%
	Lettere Moderne (Classe Lm-14)	C71	189	228	-17%
	Lingue E Letterature Europee Ed Extraeuropee (Classe Lm-37)	C73	158	149	6%
	SCIENZE DELLA MUSICA E DELLO SPETTACOLO (CLASSE LM-45)	C88	58	56	4%
	Scienze Filosofiche (Classe Lm-78)	C72	168	161	4%
	Scienze Storiche (Classe Lm-84)	C75	135	153	-12%
	Storia E Critica Dell'Arte (Classe Lm-89)	C70	119	92	29%
	VALORIZZAZIONE CULTURALE DEL TERRITORIO E DEL PAESAGGIO (CLASSE LM-80)	C86	38	49	-22%
<b>Totale</b>		<b>1087</b>	<b>1143</b>	<b>-4,9%</b>	