


Confronto iscritti a.a. 2015/16 pari data a.a. precedente

Dati per facoltà, tipo corso e corso di studio


- [Dati a livello di ateneo](#)
 - [Mediazione Linguistica E Culturale](#)
 - [Scienze Del Farmaco](#)
 - [Medicina E Chirurgia](#)
 - [Scienze Politiche, Economiche E Sociali](#)
 - [Scienze E Tecnologie](#)
 - [Scienze Agrarie E Alimentari](#)
 - [Giurisprudenza](#)
 - [Scienze Motorie](#)
 - [Medicina Veterinaria](#)
 - [Interfacoltà' Scientifiche](#)
 - [Studi Umanistici](#)



Confronto iscritti a.a. 2015/16 pari data a.a. precedente

Dati per facoltà, tipo corso e corso di studio

	Tipo Corso	Num. isc. a.a. corrente	Num. isc. a.a. prec pari data	Variazione %	Totale isc. a.a. prec
GIURISPRUDENZA	Lauree di Primo Livello	964	975	-1%	975
	Lauree Magistrali a ciclo unico	5491	5790	-5%	5789
	Lauree Vecchio Ordinamento	304	352	-14%	352
	Lauree Magistrali	29	20	45%	20
INTERFACOLTA' SCIENTIFICHE	Lauree di Primo Livello	325	185	76%	185
MEDIAZIONE LINGUISTICA E CULTURALE	Lauree di Primo Livello	2344	2315	1%	2315
	Lauree Magistrali	520	504	3%	504
MEDICINA E CHIRURGIA	Lauree di Primo Livello	241	234	3%	234
	Lauree Sanitarie	4239	4382	-3%	4382
	Lauree Magistrali a ciclo unico	3188	3225	-1%	3225
	Lauree Vecchio Ordinamento	85	90	-6%	90
	Lauree Magistrali	622	676	-8%	676
MEDICINA VETERINARIA	Lauree di Primo Livello	1195	1079	11%	1079
	Lauree Magistrali a ciclo unico	888	992	-10%	992
	Lauree Vecchio Ordinamento	23	27	-15%	27
	Diplomi	1	1	0%	1
	Lauree Magistrali	186	165	13%	165
SCIENZE AGRARIE E ALIMENTARI	Lauree di Primo Livello	3193	3297	-3%	3297
	Lauree Vecchio Ordinamento	20	23	-13%	23
	Diplomi	2	2	0%	2
	Lauree Magistrali	989	905	9%	905
SCIENZE DEL FARMACO	Lauree di Primo Livello	763	799	-5%	799
	Lauree Magistrali a ciclo unico	3046	3192	-5%	3192
	Lauree Vecchio Ordinamento	53	66	-20%	66
	Lauree Magistrali	92	88	5%	88
SCIENZE E TECNOLOGIE	Lauree di Primo Livello	5432	5385	1%	5385
	Lauree Vecchio Ordinamento	125	157	-20%	157
	Diplomi	3	4	-25%	4
	Lauree Magistrali	1658	1650	0%	1650
SCIENZE MOTORIE	Lauree di Primo Livello	900	951	-5%	950
	Lauree Vecchio Ordinamento	13	18	-28%	18
	Lauree Magistrali	404	369	9%	369
SCIENZE POLITICHE, ECONOMICHE E SOCIALI	Lauree di Primo Livello	6926	6671	4%	6671
	Lauree Vecchio Ordinamento	154	181	-15%	181
	Lauree Magistrali	1517	1384	10%	1384
STUDI UMANISTICI	Lauree di Primo Livello	11209	11162	0%	11161
	Lauree Vecchio Ordinamento	326	377	-14%	377
	Lauree Magistrali	2952	2911	1%	2911
	Totale	60422	60604	-0,3%	60601



Confronto iscritti a.a. 2015/16 pari data a.a. precedente

Dati per facoltà, tipo corso e corso di studio

GIURISPRUDENZA

Tipo Corso	Corso di laurea		Num. isc. a.a.corrente	Num. isc. a.a. prec pari data	Variazione %	Totale isc. a.a. prec.
Lauree di Primo Livello	Scienze dei servizi giuridici	A11	24	42	-43%	42
	Scienze Dei Servizi Giuridici (Classe L-14)	A12	897	871	3%	871
	Scienze dei servizi giuridici per consulenti d'impresa	A06	0	0		0
	Scienze dei servizi giuridici per operatori finaz/banc/assic	A09	1	1	0%	1
	Scienze giuridiche	A04	42	61	-31%	61
Lauree Magistrali a ciclo unico	Giurisprudenza	A21	5491	5790	-5%	5789
Lauree Vecchio Ordinamento	Giurisprudenza	A01	304	352	-14%	352
Lauree Magistrali	Giurisprudenza	A20	13	20	-35%	20
	SUSTAINABLE DEVELOPMENT (CLASSE LM-81)	A22	16	0		0
		Totale	6788	7137	-4,9%	7136


INTERFACOLTA' SCIENTIFICHE

Tipo Corso	Corso di laurea		Num. isc. a.a.corrente	Num. isc. a.a. prec pari data	Variazione %	Totale isc. a.a. prec.
Lauree di Primo Livello	BIOTECNOLOGIA	K06	325	185	76%	185
		Totale	325	185	75,7%	185

MEDIAZIONE LINGUISTICA E CULTURALE

Tipo Corso	Corso di laurea		Num. isc. a.a.corrente	Num. isc. a.a. prec pari data	Variazione %	Totale isc. a.a. prec.
Lauree di Primo Livello	Mediazione linguistica e culturale	C09	48	76	-37%	76
	Mediazione Linguistica E Culturale (Classe L-12)	K01	2296	2239	3%	2239
Lauree Magistrali	Lingue, culture e comunicazione internazionale	B59	5	6	-17%	6
	Lingue E Culture Per La Comunicazione E La Cooperazione Inte	K02	515	498	3%	498
		Totale	2864	2819	1,6%	2819

MEDICINA E CHIRURGIA




Confronto iscritti a.a. 2015/16 pari data a.a. precedente

Dati per facoltà, tipo corso e corso di studio

MEDICINA E CHIRURGIA

Tipo Corso	Corso di laurea	Num. isc. a.a.corrente	Num. isc. a.a. prec pari data	Variazione %	Totale isc. a.a. prec.
Lauree di Primo Livello	Biotechnologie mediche D41	6	10	-40%	10
	Biotechnologie Mediche (Classe L-2) D47	235	224	5%	224
Lauree Sanitarie	Assistenza sanitaria D42	1	1	0%	1
	Assistenza Sanitaria (CLASSE L/SNT4) D82	75	74	1%	74
	Dietistica D40	1	1	0%	1
	Dietistica (CLASSE L/SNT3) D80	90	89	1%	89
	Educazione professionale D32	2	2	0%	2
	Educazione Professionale (CLASSE L/SNT2) D72	233	235	-1%	235
	Fisioterapia D27	2	2	0%	2
	Fisioterapia (CLASSE L/SNT2) D67	349	347	1%	347
	Igiene dentale D39	2	2	0%	2
	Igiene Dentale (CLASSE L/SNT3) D79	196	204	-4%	204
	Infermieristica D24	36	67	-46%	67
	Infermieristica (CLASSE L/SNT1) D64	1838	1888	-3%	1888
	INFERMIERISTICA PEDIATRICA (CLASSE L/SNT1) - ABILITANTE ALLA PROFESSIONE SANITARIA DI INFERMIERE PEDIATRICO D85	64	64	0%	64
	Logopedia D28	1	1	0%	1
	Logopedia (CLASSE L/SNT2) D68	229	224	2%	224
	Ortottica e assistenza oftalmologica D29	1	1	0%	1
	ORTOTTICA E ASSISTENZA OFTALMOLOGICA (CLASSE L/SNT2) - D69 ABILITANTE ALLA PROFESSIONE SANITARIA DI ORTOTTISTA ED ASSISTENTE DI OFTALMOLOGIA	61	71	-14%	71
	Ostetricia (CLASSE L/SNT1) D65	130	131	-1%	131
	Podologia D26	1	1	0%	1
	Podologia (CLASSE L/SNT2) D66	78	76	3%	76
	Tecnica della riabilitazione psichiatrica D30	0	1		1
	Tecnica della Rriabilitazione Psichiatrica (CLASSE L/SNT2) D70	67	57	18%	57
	Tecniche Audiometriche (CLASSE L/SNT3) D73	41	42	-2%	42
	Tecniche audioprotesiche D37	1	1	0%	1
	Tecniche Audioprotesiche (CLASSE L/SNT3) D77	69	76	-9%	76
	TECNICHE DELLA PREVENZIONE NELL'AMBIENTE E NEI LUOGHI DI LAVORO (CLASSE L/SNT4) - ABILITANTE ALLA PROFESSIONE SANITARIA DI TECNICO DELLA PREVENZIONE NELL'AMBIENTE E NEI LUOGHI DI LAVORO D83	67	86	-22%	86
TECNICHE DI FISIOPATOLOGIA CARDIOCIRCOLATORIA E PERFUSIONE CARDIOVASCOLARE (CLASSE L/SNT3) - ABILITANTE ALLA PROFESSIONE SANITARIA DI TECNICO DI FISIOPATOLOGIA CARDIOCIRCOLATORIA E PERFUSIONE CARDIOVASCOLARE D78	36	37	-3%	37	
Tecniche di laboratorio biomedico D34	8	12	-33%	12	
Tecniche di Laboratorio Biomedico (CLASSE L/SNT3) D74	122	118	3%	118	
Tecniche di neurofisiopatologia D36	1	1	0%	1	
Tecniche di Neurofisiopatologia (CLASSE L/SNT3) D76	22	21	5%	21	




Confronto iscritti a.a. 2015/16 pari data a.a. precedente

Dati per facoltà, tipo corso e corso di studio

MEDICINA E CHIRURGIA

Tipo Corso	Corso di laurea		Num. isc. a.a.corrente	Num isc. a.a. prec pari data	Variazione %	Totale isc. a.a. prec.
Lauree Sanitarie	Tecniche di radiologia medica, per immagini e radioterapia	D35	1	1	0%	1
	TECNICHE DI RADIOLOGIA MEDICA, PER IMMAGINI E RADIOTERAPIA (CLASSE L/SNT3) - ABILITANTE ALLA PROFESSIONE SANITARIA DI TECNICO DI RADIOLOGIA MEDICA	D75	139	161	-14%	161
	Tecniche Ortopediche (CLASSE L/SNT3)	D88	54	64	-16%	64
	Tecnologie della prevenzione nell'ambiente di lavoro	D43	1	2	-50%	2
	TERAPIA DELLA NEURO E PSICOMOTRICITÀ DELL'ETÀ EVOLUTIVA (CLASSE L/SNT2) - ABILITANTE ALLA PROFESSIONE SANITARIA DI TERAPISTA DELLA NEURO E PSICOMOTRICITÀ DELL'ETÀ' EVOLUTIVA	D86	155	154	1%	154
	Terapia occupazionale	D31	0	1		1
	Terapia Occupazionale (CLASSE L/SNT2)	D71	65	66	-2%	66
Lauree Magistrali a ciclo unico	CORSI DI LAUREA MAGISTRALE IN MEDICINA E CHIRURGIA	VVV	0	0		0
	Medicina e chirurgia	DX3	67	79	-15%	79
	MEDICINA E CHIRURGIA (CLASSE LM-41) IN LINGUA INGLESE (STIT	D56	218	230	-5%	230
	MEDICINA E CHIRURGIA (CLASSE LM-41) (POLO CENTRALE)	D51	1241	1260	-2%	1260
	MEDICINA E CHIRURGIA (CLASSE LM-41) (POLO SAN PAOLO)	D53	660	674	-2%	674
	MEDICINA E CHIRURGIA (CLASSE LM-41) (POLO VIALBA)	D52	653	638	2%	638
	Odontoiatria e protesi dentaria	DX2	8	10	-20%	10
ODONTOIATRIA E PROTESI DENTARIA (CLASSE LM-46)	D54	341	334	2%	334	
Lauree Vecchio Ordinamento	Medicina e chirurgia	DX1	1	1	0%	1
		D01	52	52	0%	52
		D03	9	10	-10%	10
	Odontoiatria e protesi dentaria	D02	23	27	-15%	27
Lauree Magistrali	BIOTECNOLOGIE MEDICHE E MEDICINA MOLECOLARE (CLASSE LM-9)	D55	88	93	-5%	93
	Scienze Cognitive E Processi Decisionali (Classe Lm-55)	K03	228	269	-15%	269
	Scienze delle professioni sanitarie della prevenzione	DX6	1	2	-50%	2
	SCIENZE DELLE PROFESSIONI SANITARIE DELLA PREVENZIONE (CLASSE LM/SNT4)	D96	63	80	-21%	80
	SCIENZE DELLE PROFESSIONI SANITARIE TECNICHE ASSISTENZIALI (CLASSE LM/SNT3)	D99	40	35	14%	35
	SCIENZE DELLE PROFESSIONI SANITARIE TECNICHE DIAGNOSTICHE (CLASSE LM/SNT3)	D97	75	80	-6%	80
	Scienze delle professioni tecniche diagnostiche	DX7	1	1	0%	1
	Scienze infermieristiche e ostetriche	DX5	0	3		3
	SCIENZE INFERMIERISTICHE E OSTETRICHE (CLASSE LM/SNT1)	D95	72	58	24%	58
	SCIENZE RIABILITATIVE DELLE PROFESSIONI SANITARIE (CLASSE LM/SNT2)	D98	54	55	-2%	55
Totale			8375	8607	-2,7%	8607



Confronto iscritti a.a. 2015/16 pari data a.a. precedente


Dati per facoltà, tipo corso e corso di studio

MEDICINA VETERINARIA

Tipo Corso	Corso di laurea		Num. isc. a.a.corrente	Num. isc. a.a. prec pari data	Variazione %	Totale isc. a.a. prec.
Lauree di Primo Livello	Allevamento e benessere animale	H09	17	25	-32%	25
	ALLEVAMENTO E BENESSERE ANIMALE (CLASSE L-38)	H13	907	829	9%	829
	Biotecnologie veterinarie	H11	9	12	-25%	12
	Biotecnologie Veterinarie (Classe L-2)	H12	25	41	-39%	41
	PRODUZIONI ANIMALI, ALIMENTI E SALUTE (CLASSE L-38)	H14	36	58	-38%	58
	SCIENZE DELLE PRODUZIONI ANIMALI (CLASSE L-38)	H16	198	107	85%	107
	Tecnologie delle produzioni animali e qualita' dei prodotti	H10	3	7	-57%	7
Lauree Magistrali a ciclo unico	Medicina veterinaria	H08	213	304	-30%	304
	MEDICINA VETERINARIA (CLASSE LM-42)	H15	675	688	-2%	688
Lauree Vecchio Ordinamento	Medicina veterinaria	H01	5	7	-29%	7
		H03	14	15	-7%	15
		H06	2	2	0%	2
	Scienze della produzione animale	H02	1	1	0%	1
	Scienze e tecnologie delle produzioni animali	H07	1	2	-50%	2
Diplomi	Produzioni animali	H05	1	1	0%	1
Lauree Magistrali	SCIENZE BIOTECNOLOGICHE VETERINARIE (CLASSE LM-9)	H52	65	57	14%	57
	Scienze e tecnologie delle produzioni animali	H50	2	2	0%	2
	SCIENZE E TECNOLOGIE DELLE PRODUZIONI ANIMALI (CLASSE LM-86)	H53	119	106	12%	106
Totale			2293	2264	1,3%	2264

SCIENZE AGRARIE E ALIMENTARI

Tipo Corso	Corso di laurea		Num. isc. a.a.corrente	Num. isc. a.a. prec pari data	Variazione %	Totale isc. a.a. prec.
Lauree di Primo Livello	Agrotecnologie per l'ambiente e il territorio	G16	4	6	-33%	6
	Agrotecnologie Per L'Ambiente E Il Territorio (Classe L-25)	G26	273	283	-4%	283
	Biotecnologie Vegetali, Alimentari E Agroambientali (Classe L-25)	G23	22	37	-41%	37
	Produzione E Protezione Delle Piante E Dei Sistemi Del Verde	G27	279	293	-5%	293
	Produzione vegetale	G13	3	4	-25%	4
	Protezione delle piante	G14	4	5	-20%	5
	Scienza produzione e trasformazione del latte (Crema)	G22	1	1	0%	1
	Scienze della produzione e trasformazione del latte	G15	1	1	0%	1
	Scienze e tecnologie agrarie	G12	17	21	-19%	21
	Scienze E Tecnologie Agrarie (Classe L-25)	G28	715	702	2%	702
	Scienze e tecnologie alimentari	G17	19	25	-24%	25
	Scienze E Tecnologie Alimentari (Classe L-26)	G29	759	761	0%	761



Confronto iscritti a.a. 2015/16 pari data a.a. precedente


Dati per facoltà, tipo corso e corso di studio

SCIENZE AGRARIE E ALIMENTARI

Tipo Corso	Corso di laurea		Num. isc. a.a.corrente	Num. isc. a.a. prec pari data	Variazione %	Totale isc. a.a. prec.
Lauree di Primo Livello	Scienze e tecnologie della ristorazione	G20	7	9	-22%	9
	Scienze E Tecnologie Della Ristorazione (Classe L-26)	G30	459	492	-7%	492
	Valorizzazione E Tutela Dell'Ambiente E Del Territorio Monta	G24	215	213	1%	213
	Valorizzazione e tutela dell'ambiente e del territorio monta	G19	6	12	-50%	12
	Viticultura ed enologia	G18	19	32	-41%	32
	Viticultura Ed Enologia (Classe L-25)	G25	390	400	-3%	400
Lauree Vecchio Ordinamento	Scienze agrarie	G01	2	2	0%	2
		G03	6	7	-14%	7
	Scienze delle preparazioni alimentari	G02	3	3	0%	3
	Scienze e tecnologie agrarie	G09	7	7	0%	7
	Scienze e tecnologie alimentari	G04	2	2	0%	2
		G08	0	2		2
Diplomi	Viticultura ed enologia	G07	1	0		0
		G11	1	2	-50%	2
Lauree Magistrali	Alimentazione E Nutrizione Umana (Classe Lm-61)	K05	410	435	-6%	435
	BIOTECNOLOGIE VEGETALI, ALIMENTARI E AGRO-AMBIENTALI (CLASSE ENVIRONMENTAL AND FOOD ECONOMICS	G61	31	31	0%	31
		K07	45	13	246%	13
	Scienze agrarie	G53	1	1	0%	1
	Scienze Agrarie (Classe Lm-69)	G58	100	83	20%	83
	Scienze Agroambientali (Classe Lm-73)	G57	45	47	-4%	47
	Scienze alimentari	G50	0	1		1
	Scienze Della Produzione E Protezione Delle Piante (Classe L	G59	120	97	24%	97
Scienze E Tecnologie Alimentari (Classe Lm-70)	G60	237	197	20%	197	
	Totale		4204	4227	-0,5%	4227

SCIENZE DEL FARMACO

Tipo Corso	Corso di laurea		Num. isc. a.a.corrente	Num. isc. a.a. prec pari data	Variazione %	Totale isc. a.a. prec.
Lauree di Primo Livello	Biotecnologie farmaceutiche	E13	26	30	-13%	30
	Biotecnologie Farmaceutiche (Classe L-2)	E16	95	142	-33%	142
	Scienze E Sicurezza Chimico-Tossicologiche Dell'Ambiente (CI	E17	254	259	-2%	259
	Scienze E Tecnologie Erboristiche (Classe L-29)	K04	355	329	8%	329
	Tecniche erboristiche (Milano)	E10	25	28	-11%	28
	Tossicologia dell'ambiente (Lodi)	E12	8	11	-27%	11
Lauree Magistrali a ciclo unico	Chimica e tecnologie farmaceutiche	E15	178	251	-29%	251



Confronto iscritti a.a. 2015/16 pari data a.a. precedente


Dati per facoltà, tipo corso e corso di studio

SCIENZE DEL FARMACO

Tipo Corso	Corso di laurea		Num. isc. a.a.corrente	Num. isc. a.a. prec pari data	Variazione %	Totale isc. a.a. prec.
Lauree Magistrali a ciclo unico	CHIMICA E TECNOLOGIE FARMACEUTICHE (CLASSE LM-13)	E25	987	953	4%	953
	Farmacia	E14	291	404	-28%	404
	FARMACIA (CLASSE LM-13)	E24	1590	1584	0%	1584
Lauree Vecchio Ordinamento	Biotecnologie farmaceutiche	E41	0	1		1
	Chimica e tecnologie farmaceutiche	E02	7	9	-22%	9
		E04	2	1	100%	1
		E07	9	11	-18%	11
		Farmacia	E01	3	3	0%
	E03	10	12	-17%	12	
	E06	22	29	-24%	29	
Lauree Magistrali	BIOTECNOLOGIE DEL FARMACO (CLASSE LM-9)	E51	85	88	-3%	88
	SAFETY ASSESSMENT OF XENOBIOTICS AND BIOTECHNOLOGICAL PRODUCTS	E52	7	0		0
Totale			3954	4145	-4,6%	4145

SCIENZE E TECNOLOGIE

Tipo Corso	Corso di laurea		Num. isc. a.a.corrente	Num. isc. a.a. prec pari data	Variazione %	Totale isc. a.a. prec.
Lauree di Primo Livello	Biotecnologie industriali e ambientali	F56	2	3	-33%	3
	Biotecnologie Industriali E Ambientali (Classe L-2)	F64	46	79	-42%	79
	Chimica	F45	13	22	-41%	22
	Chimica applicata e ambientale	F44	4	7	-43%	7
	CHIMICA APPLICATA E AMBIENTALE (CLASSE L-27)	F4X	12	17	-29%	17
	CHIMICA (CLASSE L-27)	F5X	381	328	16%	328
	Chimica industriale	F46	20	25	-20%	25
	CHIMICA INDUSTRIALE (CLASSE L-27)	F6X	301	275	9%	275
	Comunicazione digitale	F47	55	84	-35%	84
	COMUNICAZIONE DIGITALE (CLASSE L-31)	F2X	195	259	-25%	259
	Fisica	F48	27	33	-18%	33
	Fisica (Classe L-30)	F63	702	603	16%	603
	Informatica	F49	105	157	-33%	157
	INFORMATICA (CLASSE L-31)	F1X	695	633	10%	633
	INFORMATICA (CLASSE L-31) (CREMA)	F67	23	40	-43%	40
	Informatica (Crema)	F54	11	18	-39%	18
	INFORMATICA MUSICALE (CLASSE L-31)	F3X	240	257	-7%	257
	INFORMATICA PER LA COMUNICAZIONE DIGITALE (CLASSE L-31)	F9X	173	85	104%	85




Confronto iscritti a.a. 2015/16 pari data a.a. precedente

Dati per facoltà, tipo corso e corso di studio

SCIENZE E TECNOLOGIE

Tipo Corso	Corso di laurea		Num. isc. a.a.corrente	Num. isc. a.a. prec pari data	Variazione %	Totale isc. a.a. prec.
Lauree di Primo Livello	Informatica per le telecomunicazioni	F58	11	12	-8%	12
	Matematica	F50	21	26	-19%	26
	MATEMATICA (CLASSE L-35)	F7X	473	469	1%	469
	Matematica per le applicazioni	F51	8	10	-20%	10
	Scienze biologiche	F42	48	72	-33%	72
	Scienze Biologiche (Classe L-13)	F62	610	658	-7%	658
	Scienze e tecnologie comunicazione musicale	F57	0	1		1
		F61	3	8	-63%	8
	SCIENZE E TECNOLOGIE PER LO STUDIO E LA CONSERVAZIONE DEI BE	F8X	173	144	20%	144
	Scienze geologiche	F43	10	11	-9%	11
	Scienze Geologiche (Classe L-34)	F65	269	279	-4%	279
	Scienze naturali	F52	21	26	-19%	26
	Scienze Naturali (Classe L-32)	F66	308	318	-3%	318
	SICUREZZA DEI SISTEMI E DELLE RETI INFORMATICHE (CLASSE L-31	F68	295	206	43%	206
		F69	112	136	-18%	136
	Sicurezza dei sistemi e delle reti informatiche (Crema)	F59	25	31	-19%	31
		F60	36	47	-23%	47
	Tecnologie per la societa' dell'informazione (Crema)	F55	4	6	-33%	6
	Lauree Vecchio Ordinamento	Chimica industriale	F02	1	1	0%
F12			2	2	0%	2
Fisica		F03	25	27	-7%	27
		F16	13	16	-19%	16
Informatica (Crema)		F30	4	4	0%	4
Informatica (Milano)		F28	10	13	-23%	13
Matematica		F04	7	8	-13%	8
		F15	3	4	-25%	4
Scienze biologiche		F06	8	10	-20%	10
		F09	6	7	-14%	7
		F33	11	15	-27%	15
Scienze dell'informazione		F08	14	21	-33%	21
Scienze geologiche		F07	7	6	17%	6
		F14	2	2	0%	2
Scienze naturali	F05	5	7	-29%	7	
	F13	6	12	-50%	12	
	F36	1	2	-50%	2	
Diplomi	Informatica	F26	3	4	-25%	4
Lauree Magistrali	Analisi e gestione degli ambienti naturali	F85	1	0		0
	BIODIVERSITA' ED EVOLUZIONE BIOLOGICA (CLASSE LM-6)	F91	100	81	23%	81
	Biologia applicata alla ricerca biomedica	F79	1	2	-50%	2



Confronto iscritti a.a. 2015/16 pari data a.a. precedente


Dati per facoltà, tipo corso e corso di studio

SCIENZE E TECNOLOGIE

Tipo Corso	Corso di laurea	Num. isc. a.a.corrente	Num isc. a.a. prec pari data	Variazione %	Totale isc. a.a. prec.	
Lauree Magistrali	BIOLOGIA APPLICATA ALLA RICERCA BIOMEDICA (CLASSE LM-6)	F92	118	124	-5%	124
	BIOLOGIA APPLICATA ALLE SCIENZE DELLA NUTRIZIONE (CLASSE LM-6)	F3Y	156	151	3%	151
	Biologia molecolare della cellula	F80	1	2	-50%	2
	BIOLOGIA MOLECOLARE DELLA CELLULA (CLASSE LM-6)	F93	68	119	-43%	119
	BIOTECNOLOGIE MOLECOLARI E BIOINFORMATICA (CLASSE LM-8)	F96	44	44	0%	44
	CHIMICA INDUSTRIALE E GESTIONALE (CLASSE LM-71)	F6Y	10	50	-80%	50
	Fisica	F71	2	2	0%	2
	FISICA (CLASSE LM-17)	F95	223	227	-2%	227
	Genomica funzionale e bioinformatica	F82	1	2	-50%	2
	Geologia: processi, risorse ed applicazioni	F77	1	1	0%	1
	INDUSTRIAL CHEMISTRY (CLASSE LM-71)	F7Y	67	35	91%	35
	Informatica	F74	3	4	-25%	4
	INFORMATICA (CLASSE LM-18)	F94	178	136	31%	136
	INFORMATICA PER LA COMUNICAZIONE (CLASSE LM-18)	F1Y	27	39	-31%	39
	Matematica	F76	1	1	0%	1
	MATEMATICA (CLASSE LM-40)	F4Y	213	233	-9%	233
	MOLECULAR BIOLOGY OF THE CELL	F9Y	34	0		0
	Scienze chimiche applicate e ambientali	F84	1	1	0%	1
	SCIENZE CHIMICHE (CLASSE LM-54)	F5Y	146	148	-1%	148
	Scienze Della Natura (Classe Lm-60)	F89	90	93	-3%	93
	SCIENZE DELLA TERRA (CLASSE LM-74)	F97	102	103	-1%	103
	Scienze e tecnologie dell'informazione (Crema)	F87	0	1		1
	SCIENZE PER LA CONSERVAZIONE E LA DIAGNOSTICA DEI BENI CULTURALI	F8Y	20	0		0
	SICUREZZA INFORMATICA (CLASSE LM-66) (SEDE DI CREMA)	F2Y	46	44	5%	44
	Tecnologie dell'informazione e della comunicazione	F75	4	7	-43%	7
		Totale	7218	7196	0,3%	7196

SCIENZE MOTORIE

Tipo Corso	Corso di laurea	Num. isc. a.a.corrente	Num isc. a.a. prec pari data	Variazione %	Totale isc. a.a. prec.	
Lauree di Primo Livello	Scienze motorie e sport	Z03	40	56	-29%	56
	Scienze Motorie, Sport E Salute (Classe L-22)	Z05	860	895	-4%	894
Lauree Vecchio Ordinamento	Scienze Motorie	Z01	13	18	-28%	18
Lauree Magistrali	SCIENZA DELL'ATTIVITA' FISICA PER IL BENESSERE (CLASSE	Z32	118	113	4%	113




Confronto iscritti a.a. 2015/16 pari data a.a. precedente Dati per facoltà, tipo corso e corso di studio

SCIENZE MOTORIE

Tipo Corso	Corso di laurea	Num. isc. a.a.corrente	Num. isc. a.a. prec pari data	Variazione %	Totale isc. a.a. prec.
Lauree Magistrali	Scienza dello sport Z04	1	1	0%	1
	SCIENZA, TECNICA E DIDATTICA DELLO SPORT (CLASSE LM-68) Z31	285	255	12%	255
	Totale	1317	1338	-1,6%	1337

SCIENZE POLITICHE, ECONOMICHE E SOCIALI

Tipo Corso	Corso di laurea	Num. isc. a.a.corrente	Num. isc. a.a. prec pari data	Variazione %	Totale isc. a.a. prec.
Lauree di Primo Livello	Comunicazione e societa' B10	22	34	-35%	34
	Comunicazione E Societa' (Classe L-20) B17	784	769	2%	769
	ECONOMIA E MANAGEMENT (CLASSE L-18,L-33) B23	386	197	96%	197
	Economia europea B11	14	28	-50%	28
	Economia Europea (Classe L-33) B18	329	492	-33%	492
	Management Pubblico (Classe L-16) B21	693	697	-1%	697
	Organizzazione e risorse umane B12	21	33	-36%	33
	Organizzazione E Risorse Umane (Classe L-16) B16	292	455	-36%	455
	SCIENZE DEL LAVORO DELL'AMMINISTRAZIONE E DEL MANAGEMENT (CLASSE L-16) B24	480	248	94%	248
	Scienze dell'amministrazione B13	25	35	-29%	35
	Scienze internazionali e istituzioni europee B14	47	67	-30%	67
	Scienze Internazionali E Istituzioni Europee (Classe L-36) B20	1942	1722	13%	1722
	Scienze politiche B15	80	102	-22%	102
	Scienze Politiche (Classe L-36) B19	1240	1258	-1%	1258
	Scienze Sociali Per La Globalizzazione (Classe L-37) B22	571	534	7%	534
Lauree Vecchio Ordinamento	Scienze Politiche B01	49	59	-17%	59
	B02	67	81	-17%	81
	B03	38	41	-7%	41
Lauree Magistrali	Amministrazioni e politiche pubbliche B54	2	1	100%	1
	Amministrazioni E Politiche Pubbliche (Classe Lm-63) B64	103	88	17%	88
	Comunicazione politica e sociale B55	3	5	-40%	5
	Comunicazione Pubblica E D'Impresa (Classe Lm-59) B62	460	397	16%	397
	Economia e finanza internazionale B50	3	5	-40%	5
	Economia E Finanza Internazionale (Classe Lm-77) B63	22	93	-76%	93
	ECONOMICS AND FINANCE (CLASSE LM-16) B69	110	56	96%	56
	Economics And Political Science (Classe Lm-56, Lm-62) B67	65	63	3%	63
	Istituzioni e sistemi di governo delle autonomie territorial B51	0	0		0
MANAGEMENT DELL'INNOVAZIONE E IMPRENDITORIALITA' (CLASSE LM-77) B71	119	81	47%	81	



Confronto iscritti a.a. 2015/16 pari data a.a. precedente


Dati per facoltà, tipo corso e corso di studio

SCIENZE POLITICHE, ECONOMICHE E SOCIALI

Tipo Corso	Corso di laurea		Num. isc. a.a.corrente	Num isc. a.a. prec pari data	Variazione %	Totale isc. a.a. prec.
Lauree Magistrali	MANAGEMENT OF HUMAN RESOURCES AND LABOUR STUDIES (CLASSE LM-62)	B72	70	35	100%	35
	Politica e istituzioni comparate	B56	0	1		1
	Relazioni internazionali	B52	7	9	-22%	9
	Relazioni Internazionali (Classe Lm-52)	B61	338	271	25%	271
	Scienze del lavoro	B57	3	6	-50%	6
	Scienze Del Lavoro (Classe Lm-62)	B60	35	93	-62%	93
	Scienze Politiche E Di Governo (Classe Lm-62)	B66	159	139	14%	139
	Scienze sociali	B53	0	1		1
	Scienze Sociali Per La Ricerca E Le Istituzioni (Classe Lm-8)	B65	18	39	-54%	39
	Storia del mondo contemporaneo	B58	0	1		1
	Totale		8597	8236	4,4%	8236

STUDI UMANISTICI

Tipo Corso	Corso di laurea		Num. isc. a.a.corrente	Num isc. a.a. prec pari data	Variazione %	Totale isc. a.a. prec.
Lauree di Primo Livello	Filosofia	C12	67	90	-26%	90
	Filosofia (Classe L-5)	C22	1508	1369	10%	1369
	Lettere	C11	81	114	-29%	114
	Lettere (Classe L-10)	C21	2146	2031	6%	2031
	Lingue e letterature straniere	C13	79	101	-22%	101
	Lingue E Letterature Straniere (Classe L-11)	C23	2425	2457	-1%	2457
	LINGUE E LETTERATURE STRANIERE (TUTTE LE LINGUE)	C2I	0	1		1
	Scienze dei beni culturali	C10	131	177	-26%	177
	Scienze Dei Beni Culturali (Classe L-1)	C20	2118	2247	-6%	2246
	Scienze storiche	C15	67	92	-27%	92
	Scienze umane, dell'ambiente, del territorio e del paesaggio	C16	29	44	-34%	44
	Scienze Umane Dell'Ambiente, Del Territorio E Del Paesaggio	C26	13	27	-52%	27
	SCIENZE UMANE DELL'AMBIENTE, DEL TERRITORIO E DEL PAESAGGIO (CLASSE L-6)	C36	457	387	18%	387
	Scienze umanistiche per la comunicazione	C14	24	35	-31%	35
	Scienze Umanistiche Per La Comunicazione (Classe L-20)	C24	804	855	-6%	855
	Storia (Classe L-42)	C25	1260	1135	11%	1135
Lauree Vecchio Ordinamento	Filosofia	C02	72	92	-22%	92
		C07	18	21	-14%	21
	Lettere	C01	140	148	-5%	148
	Lingue e letterature straniere	C06	28	40	-30%	40



Confronto iscritti a.a. 2015/16 pari data a.a. precedente Dati per facoltà, tipo corso e corso di studio

STUDI UMANISTICI

Tipo Corso	Corso di laurea	Num. isc. a.a.corrente	Num. isc. a.a. prec pari data	Variazione %	Totale isc. a.a. prec.
Lauree Vecchio Ordinamento	Lingue e letterature straniere moderne C03	42	46	-9%	46
	Storia C05	26	30	-13%	30
Lauree Magistrali	Archeologia C59	1	2	-50%	2
	Archeologia (Classe Lm-2) C79	86	79	9%	79
	Archivistica E Biblioteconomia (Classe Lm-5) C80	16	26	-38%	26
	Cultura E Storia Del Sistema Editoriale (Classe Lm-19) C74	34	90	-62%	90
	CULTURE E COMUNICAZIONE DELL'AMBIENTE E DEL PAESAGGIO C76 (CLASS	2	2	0%	2
	Culture e linguaggi per la comunicazione C54	1	2	-50%	2
	EDITORIA, CULTURE DELLA COMUNICAZIONE E DELLA MODA (CLASSE LM-92) C84	325	191	70%	191
	Filologia, Letteratura E Storia Dell'Antichita' (Classe Lm-1) C81	118	114	4%	114
	Lettere Moderne (Classe Lm-14) C71	535	524	2%	524
	Lettere moderne: letteratura, filologia, linguistica it romanza C51	6	8	-25%	8
	Lingue e letterature europee ed extraeuropee C53	8	10	-20%	10
	Lingue E Letterature Europee Ed Extraeuropee (Classe Lm-37) C73	385	336	15%	336
	MUSICOLOGIA (CLASSE LM-45) C77	31	52	-40%	52
	Musicologia e beni musicali C57	2	3	-33%	3
	SCIENZE DELLA MUSICA E DELLO SPETTACOLO (CLASSE LM-45) C88	108	58	86%	58
	Scienze dell'antichita': filologia, letteratura, storia C61	1	1	0%	1
	Scienze Dello Spettacolo (Classe Lm-65) C78	31	62	-50%	62
	Scienze dello spettacolo e della comunicazione multimediale C58	5	5	0%	5
	Scienze e culture dell'ambiente e del paesaggio C56	3	5	-40%	5
	Scienze filosofiche C52	2	2	0%	2
	Scienze Filosofiche (Classe Lm-78) C72	420	424	-1%	424
	Scienze Storiche (Classe Lm-84) C75	393	380	3%	380
	Storia e critica dell'arte C60	3	8	-63%	8
	Storia E Critica Dell'Arte (Classe Lm-89) C70	285	249	14%	249
	Storia e documentazione storica C55	4	9	-56%	9
	Teoria E Metodi Per La Comunicazione (Classe Lm-92) C82	51	160	-68%	160
	VALORIZZAZIONE CULTURALE DEL TERRITORIO E DEL PAESAGGIO (CLASSE LM-80) C86	96	109	-12%	109
	Totale		14487	14450	0,3%