




UNIVERSITÀ DEGLI STUDI DI MILANO

I mmatricolati nell'Anno Accademico 2015/16

Dati per facoltà, tipo corso e corso di studio raggruppati per area di residenza

- [Dati a livello di ateneo](#)
- [Mediazione Linguistica E Culturale](#)
- [Scienze Del Farmaco](#)
- [Medicina E Chirurgia](#)
- [Scienze E Tecnologie](#)
- [Scienze Politiche, Economiche E Sociali](#)
- [Scienze Agrarie E Alimentari](#)
- [Giurisprudenza](#)
- [Scienze Motorie](#)
- [Medicina Veterinaria](#)
- [Interfacoltà' Scientifiche](#)
- [Studi Umanistici](#)



UNIVERSITÀ DEGLI STUDI DI MILANO

Immatricolati nell'Anno Accademico 2015/16

Dati per facoltà, tipo corso e corso di studio raggruppati per area di residenza


Facoltà	Tipo Corso	Citta'		Provincia		Regione		Extra regione		Totale
		Isc.	%	Isc.	%	Isc.	%	Isc.	%	
GIURISPRUDENZA	Lauree di Primo Livello	36	23%	47	29%	48	30%	29	18%	160
	Lauree Magistrali a ciclo unico	251	29%	184	21%	261	30%	162	19%	858
INTERFACOLTA' SCIENTIFICHE	Lauree di Primo Livello	30	16%	41	23%	81	45%	30	16%	182
MEDIAZIONE LINGUISTICA E CULTURALE	Lauree di Primo Livello	128	21%	99	16%	198	32%	198	32%	623
MEDICINA E CHIRURGIA	Lauree di Primo Livello	17	20%	16	19%	46	54%	6	7%	85
	Lauree Sanitarie	176	15%	356	30%	438	37%	199	17%	1169
	Lauree Magistrali a ciclo unico	125	32%	79	20%	117	30%	73	19%	394
MEDICINA VETERINARIA	Lauree di Primo Livello	53	12%	98	22%	206	46%	90	20%	447
	Lauree Magistrali a ciclo unico	4	7%	8	14%	38	66%	8	14%	58
SCIENZE AGRARIE E ALIMENTARI	Lauree di Primo Livello	98	15%	141	21%	354	53%	73	11%	666
SCIENZE DEL FARMACO	Lauree di Primo Livello	17	13%	34	27%	60	47%	16	13%	127
	Lauree Magistrali a ciclo unico	75	19%	60	15%	206	52%	56	14%	397
SCIENZE E TECNOLOGIE	Lauree di Primo Livello	277	19%	358	24%	629	43%	204	14%	1468
SCIENZE MOTORIE	Lauree di Primo Livello	28	13%	46	22%	107	51%	28	13%	209
SCIENZE POLITICHE, ECONOMICHE E SOCIALI	Lauree di Primo Livello	463	22%	544	25%	763	35%	383	18%	2153
STUDI UMANISTICI	Lauree di Primo Livello	604	20%	714	23%	1300	42%	441	14%	3059
Totale		2382	20%	2825	23%	4852	40%	1996	17%	12055

Note:

Citta: Milano

Provincia: Prov. Milano esclusa citta di Milano

Regione: Lombardia esclusa provincia di milano



UNIVERSITÀ DEGLI STUDI DI MILANO

Immatricolati nell'Anno Accademico 2015/16

Dati per facoltà, tipo corso e corso di studio raggruppati per area di residenza

GIURI SPRUDENZA

Tipo Corso	Corso di laurea		Citta'		Provincia		Regione		Extra regione		Totale
			Isc.	%	Isc.	%	Isc.	%	Isc.	%	
Lauree di Primo Livello	Scienze Dei Servizi Giuridici (Classe L-14)	A12	36	23%	47	29%	48	30%	29	18%	160
Lauree Magistrali a ciclo unico	Giurisprudenza	A21	251	29%	184	21%	261	30%	162	19%	858
Totale			287	28%	231	23%	309	30%	191	19%	1018

INTERFACOLTA' SCIENTIFICHE

Tipo Corso	Corso di laurea		Citta'		Provincia		Regione		Extra regione		Totale
			Isc.	%	Isc.	%	Isc.	%	Isc.	%	
Lauree di Primo Livello	BIOTECNOLOGIA	K06	30	16%	41	23%	81	45%	30	16%	182
Totale			30	16%	41	23%	81	45%	30	16%	182

MEDIAZIONE LINGUISTICA E CULTURALE

Tipo Corso	Corso di laurea		Citta'		Provincia		Regione		Extra regione		Totale
			Isc.	%	Isc.	%	Isc.	%	Isc.	%	
Lauree di Primo Livello	Mediazione Linguistica E Culturale (Classe L-12)	K01	128	21%	99	16%	198	32%	198	32%	623
Totale			128	21%	99	16%	198	32%	198	32%	623


MEDICINA E CHIRURGIA

Note:

Citta: Milano

Provincia: Prov. Milano esclusa citta di Milano

Regione: Lombardia esclusa provincia di milano



UNIVERSITÀ DEGLI STUDI DI MILANO

Immatricolati nell'Anno Accademico 2015/16

Dati per facoltà, tipo corso e corso di studio raggruppati per area di residenza

MEDICINA E CHIRURGIA


Tipo Corso	Corso di laurea		Citta'		Provincia		Regione		Extra regione		Totale
			Isc.	%	Isc.	%	Isc.	%	Isc.	%	
Lauree di Primo Livello	Biotechnologie Mediche (Classe L-2)	D47	17	20%	16	19%	46	54%	6	7%	85
Lauree Sanitarie	Assistenza Sanitaria (CLASSE L/SNT4)	D82	7	32%	6	27%	6	27%	3	14%	22
	Dietistica (CLASSE L/SNT3)	D80	2	9%	6	26%	10	43%	5	22%	23
	Educazione Professionale (CLASSE L/SNT2)	D72	11	15%	16	22%	45	62%	1	1%	73
	Fisioterapia (CLASSE L/SNT2)	D67	21	26%	18	22%	36	44%	7	9%	82
	Igiene Dentale (CLASSE L/SNT3)	D79	9	15%	14	24%	26	44%	10	17%	59
	Infermieristica (CLASSE L/SNT1)	D64	83	16%	193	36%	143	27%	112	21%	531
	INFERMIERISTICA PEDIATRICA (CLASSE L/SNT1) - ABILITANTE ALLA PROFESSIONE SANITARIA DI INFERMIERE PEDIATRICO	D85	6	32%	4	21%	7	37%	2	11%	19
	Logopedia (CLASSE L/SNT2)	D68	5	9%	4	7%	40	74%	5	9%	54
	ORTOTTICA E ASSISTENZA OFTALMOLOGICA (CLASSE L/SNT2) - ABILITANTE ALLA PROFESSIONE SANITARIA DI ORTOTTISTA ED ASSISTENTE DI OFTALMOLOGIA	D69	1	7%	2	14%	5	36%	6	43%	14
	Ostetricia (CLASSE L/SNT1)	D65	6	15%	15	38%	12	31%	6	15%	39
	Podologia (CLASSE L/SNT2)	D66	1	6%	5	28%	5	28%	7	39%	18
	Tecnica della Rriabilitazione Psichiatrica (CLASSE L/SNT2)	D70	1	5%	3	14%	15	68%	3	14%	22
	Tecniche Audiometriche (CLASSE L/SNT3)	D73	1	8%	3	23%	4	31%	5	38%	13
	Tecniche Audioprotesiche (CLASSE L/SNT3)	D77	2	9%	7	30%	10	43%	4	17%	23
	TECNICHE DELLA PREVENZIONE NELL'AMBIENTE E NEI LUOGHI DI LAVORO (CLASSE L/SNT4) - ABILITANTE ALLA PROFESSIONE SANITARIA DI TECNICO DELLA PREVENZIONE NELL'AMBIENTE E NEI LUOGHI DI LAVORO	D83	2	10%	4	20%	5	25%	9	45%	20
	TECNICHE DI FISIOPATOLOGIA CARDIOCIRCOLATORIA E PERFUSIONE CARDIOVASCOLARE (CLASSE L/SNT3) -	D78			3	33%	6	67%			9

Note:

Citta: Milano

Provincia: Prov. Milano esclusa citta di Milano

Regione: Lombardia esclusa provincia di milano



UNIVERSITÀ DEGLI STUDI DI MILANO

Immatricolati nell'Anno Accademico 2015/16

Dati per facoltà, tipo corso e corso di studio raggruppati per area di residenza

MEDICINA E CHIRURGIA

Tipo Corso	Corso di laurea	Citta'		Provincia		Regione		Extra regione		Totale
		Isc.	%	Isc.	%	Isc.	%	Isc.	%	
Lauree Sanitarie	Tecniche di Laboratorio Biomedico (CLASSE D74 L/SNT3)	4	13%	15	47%	11	34%	2	6%	32
	Tecniche di Neurofisiopatologia (CLASSE D76 L/SNT3)	1	10%	5	50%	3	30%	1	10%	10
	TECNICHE DI RADIOLOGIA MEDICA, PER IMMAGINI E RADIOTERAPIA (CLASSE D75 L/SNT3) - ABILITANTE ALLA PROFESSIONE SANITARIA DI TECNICO DI RADIOLOGIA MEDICA	4	13%	11	34%	11	34%	6	19%	32
	Tecniche Ortopediche (CLASSE D88 L/SNT3)	2	12%	4	24%	9	53%	2	12%	17
	TERAPIA DELLA NEURO E PSICOMOTRICITÀ D86 DELL'ETÀ EVOLUTIVA (CLASSE L/SNT2) - ABILITANTE ALLA PROFESSIONE SANITARIA DI TERAPISTA DELLA NEURO E PSICOMOTRICITÀ DELL'ETA' EVOLUTIVA	6	14%	12	29%	21	50%	3	7%	42
	Terapia Occupazionale (CLASSE D71 L/SNT2)	1	7%	6	40%	8	53%			15
	Lauree Magistrali a ciclo unico	MEDICINA E CHIRURGIA (CLASSE D56 LM-41) IN LINGUA INGLESE (ISTIT	20	45%	2	5%	4	9%	18	41%
	MEDICINA E CHIRURGIA (CLASSE D51 LM-41) (POLO CENTRALE)	37	29%	26	20%	45	35%	21	16%	129
	MEDICINA E CHIRURGIA (CLASSE D53 LM-41) (POLO SAN PAOLO)	23	26%	17	19%	33	37%	16	18%	89
	MEDICINA E CHIRURGIA (CLASSE D52 LM-41) (POLO VIALBA)	30	35%	27	31%	19	22%	10	12%	86
	ODONTOIATRIA E PROTESI DENTARIA (CLASSE D54 LM-46)	15	33%	7	15%	16	35%	8	17%	46
	Totale	318	19%	451	27%	601	36%	278	17%	1648


MEDICINA VETERINARIA

Note:

Citta: Milano

Provincia: Prov. Milano esclusa citta di Milano

Regione: Lombardia esclusa provincia di milano



UNIVERSITÀ DEGLI STUDI DI MILANO

Immatricolati nell'Anno Accademico 2015/16

Dati per facoltà, tipo corso e corso di studio raggruppati per area di residenza

MEDICINA VETERINARIA

Tipo Corso	Corso di laurea		Citta'		Provincia		Regione		Extra regione		Totale
			Isc.	%	Isc.	%	Isc.	%	Isc.	%	
Lauree di Primo Livello	ALLEVAMENTO E BENESSERE ANIMALE (CLASSE L-38)	H13	39	13%	72	23%	137	45%	59	19%	307
	SCIENZE DELLE PRODUZIONI ANIMALI (CLASSE L-38)	H16	14	10%	26	19%	69	49%	31	22%	140
Lauree Magistrali a ciclo unico	MEDICINA VETERINARIA (CLASSE LM-42)	H15	4	7%	8	14%	38	66%	8	14%	58
Totale			57	11%	106	21%	244	48%	98	19%	505

SCIENZE AGRARIE E ALIMENTARI

Tipo Corso	Corso di laurea		Citta'		Provincia		Regione		Extra regione		Totale
			Isc.	%	Isc.	%	Isc.	%	Isc.	%	
Lauree di Primo Livello	Agrotecnologie Per L'Ambiente E Il Territorio (Classe L-25)	G26	10	18%	12	21%	31	55%	3	5%	56
	Produzione E Protezione Delle Piante E Dei Sistemi Del Verde	G27	8	14%	12	21%	27	48%	9	16%	56
	Scienze E Tecnologie Agrarie (Classe L-25)	G28	26	15%	43	25%	88	51%	14	8%	171
	Scienze E Tecnologie Alimentari (Classe L-26)	G29	24	14%	46	26%	85	48%	22	12%	177
	Scienze E Tecnologie Della Ristorazione (Classe L-26)	G30	17	19%	19	21%	46	51%	8	9%	90
	Valorizzazione E Tutela Dell'Ambiente E Del Territorio Monta	G24	1	2%	1	2%	37	77%	9	19%	48
	Viticultura Ed Enologia (Classe L-25)	G25	12	18%	8	12%	40	59%	8	12%	68
	Totale		98	15%	141	21%	354	53%	73	11%	666


SCIENZE DEL FARMACO

Note:

Citta: Milano

Provincia: Prov. Milano esclusa citta di Milano

Regione: Lombardia esclusa provincia di milano



UNIVERSITÀ DEGLI STUDI DI MILANO

Immatricolati nell'Anno Accademico 2015/16

Dati per facoltà, tipo corso e corso di studio raggruppati per area di residenza

SCIENZE DEL FARMACO

Tipo Corso	Corso di laurea	Citta'		Provincia		Regione		Extra regione		Totale
		Isc.	%	Isc.	%	Isc.	%	Isc.	%	
Lauree di Primo Livello	Scienze E Sicurezza Chimico-Tossicologiche E17 Dell'Ambiente (CI	9	21%	14	33%	16	37%	4	9%	43
	Scienze E Tecnologie Erboristiche (Classe L- K04 29)	8	10%	20	24%	44	52%	12	14%	84
Lauree Magistrali a ciclo unico	CHIMICA E TECNOLOGIE FARMACEUTICHE E25 (CLASSE LM-13)	33	22%	19	12%	85	56%	16	10%	153
	FARMACIA (CLASSE LM-13) E24	42	17%	41	17%	121	50%	40	16%	244
	Totale	92	18%	94	18%	266	51%	72	14%	524

SCIENZE E TECNOLOGIE


Tipo Corso	Corso di laurea	Citta'		Provincia		Regione		Extra regione		Totale
		Isc.	%	Isc.	%	Isc.	%	Isc.	%	
Lauree di Primo Livello	CHIMICA (CLASSE L-27) F5X	19	16%	27	23%	60	51%	11	9%	117
	CHIMICA INDUSTRIALE (CLASSE L-27) F6X	13	17%	18	23%	42	54%	5	6%	78
	Fisica (Classe L-30) F63	58	22%	72	27%	104	40%	28	11%	262
	INFORMATICA (CLASSE L-31) F1X	41	20%	58	28%	80	39%	27	13%	206
	INFORMATICA MUSICALE (CLASSE L-31) F3X	7	13%	10	19%	27	50%	10	19%	54
	INFORMATICA PER LA COMUNICAZIONE DIGITALE (CLASSE L-31) F9X	20	21%	22	23%	40	43%	12	13%	94
	MATEMATICA (CLASSE L-35) F7X	39	26%	34	23%	57	38%	21	14%	151
	Scienze Biologiche (Classe L-13) F62	34	19%	44	25%	77	44%	22	12%	177
	SCIENZE E TECNOLOGIE PER LO STUDIO E LA CONSERVAZIONE DEI BE F8X	16	24%	15	22%	29	43%	8	12%	68
	Scienze Geologiche (Classe L-34) F65	12	17%	17	24%	27	38%	15	21%	71
	Scienze Naturali (Classe L-32) F66	13	18%	24	33%	31	42%	5	7%	73

Note:

Citta: Milano

Provincia: Prov. Milano esclusa citta di Milano

Regione: Lombardia esclusa provincia di milano



UNIVERSITÀ DEGLI STUDI DI MILANO

Immatricolati nell'Anno Accademico 2015/16

Dati per facoltà, tipo corso e corso di studio raggruppati per area di residenza

SCIENZE E TECNOLOGIE

Tipo Corso	Corso di laurea		Citta'		Provincia		Regione		Extra regione		Totale
			Isc.	%	Isc.	%	Isc.	%	Isc.	%	
Lauree di Primo Livello	SICUREZZA DEI SISTEMI E DELLE RETI INFORMATICHE (CLASSE L-31)	F68	5	4%	17	15%	55	47%	40	34%	117
Totale			277	19%	358	24%	629	43%	204	14%	1468

SCIENZE MOTORIE

Tipo Corso	Corso di laurea		Citta'		Provincia		Regione		Extra regione		Totale
			Isc.	%	Isc.	%	Isc.	%	Isc.	%	
Lauree di Primo Livello	Scienze Motorie, Sport E Salute (Classe L-22)	Z05	28	13%	46	22%	107	51%	28	13%	209
Totale			28	13%	46	22%	107	51%	28	13%	209

SCIENZE POLITICHE, ECONOMICHE E SOCIALI


Tipo Corso	Corso di laurea		Citta'		Provincia		Regione		Extra regione		Totale
			Isc.	%	Isc.	%	Isc.	%	Isc.	%	
Lauree di Primo Livello	Comunicazione E Societa' (Classe L-20)	B17	45	19%	72	31%	75	32%	39	17%	231
	ECONOMIA E MANAGEMENT (CLASSE L-18, L-33)	B23	50	26%	39	20%	60	31%	44	23%	193
	Management Pubblico (Classe L-16)	B21	48	23%	60	29%	59	29%	38	19%	205
	SCIENZE DEL LAVORO DELL'AMMINISTRAZIONE E DEL MANAGEMENT (CLASSE L-16)	B24	61	21%	102	35%	68	24%	58	20%	289
	Scienze Internazionali E Istituzioni Europee (Classe L-36)	B20	118	17%	156	23%	302	44%	105	15%	681

Note:

Citta: Milano

Provincia: Prov. Milano esclusa citta di Milano

Regione: Lombardia esclusa provincia di milano



UNIVERSITÀ DEGLI STUDI DI MILANO

Immatricolati nell'Anno Accademico 2015/16

Dati per facoltà, tipo corso e corso di studio raggruppati per area di residenza

SCIENZE POLITICHE, ECONOMICHE E SOCIALI

Tipo Corso	Corso di laurea		Citta'		Provincia		Regione		Extra regione		Totale
			Isc.	%	Isc.	%	Isc.	%	Isc.	%	
Lauree di Primo Livello	Scienze Politiche (Classe L-36)	B19	94	26%	69	19%	130	35%	75	20%	368
	Scienze Sociali Per La Globalizzazione (Classe L-37)	B22	47	25%	46	25%	69	37%	24	13%	186
	Totale		463	22%	544	25%	763	35%	383	18%	2153

STUDI UMANISTICI

Tipo Corso	Corso di laurea		Citta'		Provincia		Regione		Extra regione		Totale
			Isc.	%	Isc.	%	Isc.	%	Isc.	%	
Lauree di Primo Livello	Filosofia (Classe L-5)	C22	131	26%	107	21%	204	41%	60	12%	502
	Lettere (Classe L-10)	C21	112	17%	145	22%	307	46%	105	16%	669
	Lingue E Letterature Straniere (Classe L-11)	C23	124	19%	172	26%	243	37%	115	18%	654
	Scienze Dei Beni Culturali (Classe L-1)	C20	70	15%	111	25%	206	46%	65	14%	452
	SCIENZE UMANE DELL'AMBIENTE, DEL TERRITORIO E DEL PAESAGGIO (CLASSE L-6)	C36	50	29%	38	22%	49	29%	33	19%	170
	Scienze Umanistiche Per La Comunicazione (Classe L-20)	C24	26	12%	56	27%	102	49%	25	12%	209
	Storia (Classe L-42)	C25	91	23%	85	21%	189	47%	38	9%	403
	Totale		604	20%	714	23%	1300	42%	441	14%	3059

Note:

Citta: Milano

Provincia: Prov. Milano esclusa citta di Milano

Regione: Lombardia esclusa provincia di milano