


UNIVERSITÀ DEGLI STUDI DI MILANO

Immatricolati nell'Anno Accademico 2015/16

Dati per facoltà, tipo corso e corso di studio raggruppati per classe di età

- [Dati a livello di ateneo](#)
 - [Mediazione Linguistica E Culturale](#)
 - [Scienze Del Farmaco](#)
 - [Medicina E Chirurgia](#)
 - [Scienze E Tecnologie](#)
 - [Scienze Politiche, Economiche E Sociali](#)
 - [Scienze Agrarie E Alimentari](#)
 - [Giurisprudenza](#)
 - [Scienze Motorie](#)
 - [Medicina Veterinaria](#)
 - [Interfacoltà' Scientifiche](#)
 - [Studi Umanistici](#)




UNIVERSITÀ DEGLI STUDI DI MILANO

Immatricolati (1) nell'Anno Accademico 2015/16

Dati per facoltà, tipo corso e corso di studio raggruppati per classe di età

Facoltà	Tipo Corso	oltre 28		18		19		20		21		22		23-28		Totale
		Imm.	%	Imm.	%	Imm.	%	Imm.	%	Imm.	%	Imm.	%	Imm.	%	
GIURISPRUDENZA	Lauree di Primo Livello	19	12%	2	1%	50	31%	31	19%	17	11%	18	11%	23	14%	160
	Lauree Magistrali a ciclo unico	15	2%	36	4%	583	68%	161	19%	39	5%	10	1%	14	2%	858
INTERFACOLTA' SCIENTIFICHE	Lauree di Primo Livello			4	2%	149	82%	24	13%	1	1%	1	1%	3	2%	182
MEDIAZIONE LINGUISTICA E CULTURALE	Lauree di Primo Livello	8	1%	19	3%	400	64%	99	16%	45	7%	17	3%	35	6%	623
MEDICINA E CHIRURGIA	Lauree di Primo Livello			4	5%	75	88%	6	7%							85
	Lauree Sanitarie	78	7%	8	1%	490	42%	282	24%	127	11%	48	4%	136	12%	1169
	Lauree Magistrali a ciclo unico	4	1%	24	6%	281	71%	55	14%	14	4%	6	2%	10	3%	394
MEDICINA VETERINARIA	Lauree di Primo Livello	7	2%	5	1%	270	60%	89	20%	44	10%	15	3%	17	4%	447
	Lauree Magistrali a ciclo unico	2	3%			41	71%	10	17%	1	2%	2	3%	2	3%	58
SCIENZE AGRARIE E ALIMENTARI	Lauree di Primo Livello	10	2%	3	0%	415	62%	129	19%	53	8%	16	2%	40	6%	666
SCIENZE DEL FARMACO	Lauree di Primo Livello	7	6%	3	2%	58	46%	25	20%	19	15%	2	2%	13	10%	127
	Lauree Magistrali a ciclo unico	1	0%	7	2%	310	78%	62	16%	9	2%	4	1%	4	1%	397
SCIENZE E TECNOLOGIE	Lauree di Primo Livello	52	4%	26	2%	944	64%	222	15%	95	6%	48	3%	81	6%	1468
SCIENZE MOTORIE	Lauree di Primo Livello	1	0%	1	0%	110	53%	64	31%	11	5%	11	5%	11	5%	209
SCIENZE POLITICHE, ECONOMICHE E SOCIALI	Lauree di Primo Livello	63	3%	42	2%	1146	53%	484	22%	187	9%	81	4%	150	7%	2153
STUDI UMANISTICI	Lauree di Primo Livello	160	5%	33	1%	1655	54%	615	20%	265	9%	107	3%	224	7%	3059
Totale		427	4%	217	2%	6977	58%	2358	20%	927	8%	386	3%	763	6%	12055

(1) Per il conteggio degli immatricolati si considera il primo ingresso nel sistema universitario



UNIVERSITÀ DEGLI STUDI DI MILANO

Immatricolati (1) nell'Anno Accademico 2015/16

Dati per facoltà, tipo corso e corso di studio raggruppati per classe di età

GIURISPRUDENZA

Tipo Corso	Corso di laurea	oltre 28		18		19		20		21		22		23-28		Totale	
		Imm.	%	Imm.	%	Imm.	%	Imm.	%	Imm.	%	Imm.	%	Imm.	%		
Lauree di Primo Livello	Scienze Dei Servizi Giuridici (Classe L-14)	A12	19	12%	2	1%	50	31%	31	19%	17	11%	18	11%	23	14%	160
Lauree Magistrali a ciclo unico	Giurisprudenza	A21	15	2%	36	4%	583	68%	161	19%	39	5%	10	1%	14	2%	858
	Totale		34	3%	38	4%	633	62%	192	19%	56	6%	28	3%	37	4%	1018

INTERFACOLTA' SCIENTIFICHE


Tipo Corso	Corso di laurea	18		19		20		21		22		23-28		Totale	
		Imm.	%	Imm.	%	Imm.	%	Imm.	%	Imm.	%	Imm.	%		
Lauree di Primo Livello	BIOTECNOLOGIA	K06	4	2%	149	82%	24	13%	1	1%	1	1%	3	2%	182
	Totale		4	2%	149	82%	24	13%	1	1%	1	1%	3	2%	182

MEDIAZIONE LINGUISTICA E CULTURALE

Tipo Corso	Corso di laurea	oltre 28		18		19		20		21		22		23-28		Totale	
		Imm.	%	Imm.	%	Imm.	%	Imm.	%	Imm.	%	Imm.	%	Imm.	%		
Lauree di Primo Livello	Mediazione Linguistica E Culturale (Classe L-12)	K01	8	1%	19	3%	400	64%	99	16%	45	7%	17	3%	35	6%	623
	Totale		8	1%	19	3%	400	64%	99	16%	45	7%	17	3%	35	6%	623

MEDICINA E CHIRURGIA

(1) Per il conteggio degli immatricolati si considera il primo ingresso nel sistema universitario



UNIVERSITÀ DEGLI STUDI DI MILANO


Immatricolati (1) nell'Anno Accademico 2015/16

Dati per facoltà, tipo corso e corso di studio raggruppati per classe di età

MEDICINA E CHIRURGIA

Tipo Corso	Corso di laurea	oltre 28		18		19		20		21		22		23-28		Totale
		Imm.	%	Imm.	%	Imm.	%	Imm.	%	Imm.	%	Imm.	%	Imm.	%	
Lauree di Primo Livello	Biotechnologie Mediche (Classe L-2) D47			4	5%	75	88%	6	7%							85
Lauree Sanitarie	Assistenza Sanitaria (CLASSE L/SNT4) D82	3	14%			7	32%	6	27%	2	9%	2	9%	2	9%	22
	Dietistica (CLASSE L/SNT3) D80	1	4%			12	52%	5	22%	2	9%	1	4%	2	9%	23
	Educazione Professionale (CLASSE L/SNT2) D72	5	7%			36	49%	12	16%	9	12%	2	3%	9	12%	73
	Fisioterapia (CLASSE L/SNT2) D67	4	5%			41	50%	26	32%	5	6%	2	2%	4	5%	82
	Igiene Dentale (CLASSE L/SNT3) D79	4	7%			18	31%	15	25%	9	15%	3	5%	10	17%	59
	Infermieristica (CLASSE L/SNT1) D64	49	9%	6	1%	178	34%	128	24%	74	14%	23	4%	73	14%	531
	INFERMIERISTICA PEDIATRICA (CLASSE L/SNT1) - ABILITANTE ALLA PROFESSIONE SANITARIA DI INFERMIERE PEDIATRICO D85					12	63%	7	37%							19
	Logopedia (CLASSE L/SNT2) D68	1	2%			29	54%	21	39%	1	2%			2	4%	54
	ORTOTTICA E ASSISTENZA OFTALMOLOGICA (CLASSE L/SNT2) - ABILITANTE ALLA PROFESSIONE SANITARIA DI ORTOTTISTA ED ASSISTENTE DI OFTALMOLOGIA D69	1	7%			11	79%	2	14%							14
	Ostetricia (CLASSE L/SNT1) D65					26	67%	5	13%	2	5%	3	8%	3	8%	39
	Podologia (CLASSE L/SNT2) D66	1	6%			3	17%	6	33%	5	28%			3	17%	18
	Tecnica della Riabilitazione Psichiatrica (CLASSE L/SNT2) D70					11	50%	3	14%	1	5%	2	9%	5	23%	22
	Tecniche Audiometriche (CLASSE L/SNT3) D73					4	31%	2	15%			2	15%	5	38%	13
	Tecniche Audioprotesiche (CLASSE L/SNT3) D77	5	22%			3	13%	6	26%	3	13%			6	26%	23
	TECNICHE DELLA PREVENZIONE NELL'AMBIENTE E NEI LUOGHI DI LAVORO (CLASSE L/SNT4) - ABILITANTE ALLA PROFESSIONE SANITARIA DI TECNICO DELLA PREVENZIONE NELL'AMBIENTE E NEI D83	1	5%			10	50%	3	15%	4	20%	2	10%			20

(1) Per il conteggio degli immatricolati si considera il primo ingresso nel sistema universitario



UNIVERSITÀ DEGLI STUDI DI MILANO


Immatricolati (1) nell'Anno Accademico 2015/16

Dati per facoltà, tipo corso e corso di studio raggruppati per classe di età

MEDICINA E CHIRURGIA

Tipo Corso	Corso di laurea	oltre 28		18		19		20		21		22		23-28		Totale	
		Imm.	%	Imm.	%	Imm.	%	Imm.	%	Imm.	%	Imm.	%	Imm.	%		
Lauree Sanitarie	TECNICHE DI FISIOPATOLOGIA CARDIOCIRCOLATORIA E PERFUSIONE CARDIOVASCOLARE (CLASSE L/SNT3) - ABILITANTE ALLA PROFESSIONE SANITARIA DI TECNICO DI FISIOPATOLOGIA CARDIOCIRCOLATORIA E PERFUSIONE CARDIOVASCOLARE	D78				6	67%	1	11%					2	22%	9	
	Tecniche di Laboratorio Biomedico (CLASSE L/SNT3)	D74	2	6%			13	41%	9	28%	3	9%	1	3%	4	13%	32
	Tecniche di Neurofisiopatologia (CLASSE L/SNT3)	D76					6	60%	2	20%	1	10%			1	10%	10
	TECNICHE DI RADIOLOGIA MEDICA, PER IMMAGINI E RADIOTERAPIA (CLASSE L/SNT3) - ABILITANTE ALLA PROFESSIONE SANITARIA DI TECNICO DI RADIOLOGIA MEDICA	D75	1	3%	1	3%	16	50%	9	28%	1	3%	1	3%	3	9%	32
	Tecniche Ortopediche (CLASSE L/SNT3)	D88					10	59%	2	12%	2	12%	1	6%	2	12%	17
	TERAPIA DELLA NEURO E PSICOMOTRICITÀ DELL'ETÀ EVOLUTIVA (CLASSE L/SNT2) - ABILITANTE ALLA PROFESSIONE SANITARIA DI TERAPISTA DELLA NEURO E PSICOMOTRICITÀ DELL'ETÀ EVOLUTIVA	D86					29	69%	9	21%	3	7%	1	2%			42
	Terapia Occupazionale (CLASSE L/SNT2)	D71			1	7%	9	60%	3	20%			2	13%			15
Lauree Magistrali a ciclo unico	MEDICINA E CHIRURGIA (CLASSE LM-41) IN LINGUA INGLESE (ISTIT)	D56	4	9%	8	18%	15	34%	6	14%	3	7%	3	7%	5	11%	44
	MEDICINA E CHIRURGIA (CLASSE LM-41) (POLO CENTRALE)	D51			7	5%	101	78%	17	13%	1	1%	1	1%	2	2%	129
	MEDICINA E CHIRURGIA (CLASSE LM-41) (POLO SAN PAOLO)	D53			6	7%	60	67%	16	18%	6	7%			1	1%	89
	MEDICINA E CHIRURGIA (CLASSE LM-41) (POLO VIALBA)	D52					73	85%	10	12%			2	2%	1	1%	86

(1) Per il conteggio degli immatricolati si considera il primo ingresso nel sistema universitario



UNIVERSITÀ DEGLI STUDI DI MILANO

Immatricolati (1) nell'Anno Accademico 2015/16

Dati per facoltà, tipo corso e corso di studio raggruppati per classe di età

MEDICINA E CHIRURGIA

Tipo Corso	Corso di laurea		oltre 28		18		19		20		21		22		23-28		Totale
			Imm.	%	Imm.	%	Imm.	%	Imm.	%	Imm.	%	Imm.	%	Imm.	%	
Lauree Magistrali a ciclo unico	ODONTOIATRIA E PROTESI DENTARIA (CLASSE LM-46)	D54			3	7%	32	70%	6	13%	4	9%			1	2%	46
Totale			82	5%	36	2%	846	51%	343	21%	141	9%	54	3%	146	9%	1648


MEDICINA VETERINARIA

Tipo Corso	Corso di laurea		oltre 28		18		19		20		21		22		23-28		Totale
			Imm.	%	Imm.	%	Imm.	%	Imm.	%	Imm.	%	Imm.	%	Imm.	%	
Lauree di Primo Livello	ALLEVAMENTO E BENESSERE ANIMALE (CLASSE L-38)	H13	6	2%	4	1%	183	60%	59	19%	31	10%	9	3%	15	5%	307
	SCIENZE DELLE PRODUZIONI ANIMALI (CLASSE L-38)	H16	1	1%	1	1%	87	62%	30	21%	13	9%	6	4%	2	1%	140
Lauree Magistrali a ciclo unico	MEDICINA VETERINARIA (CLASSE LM-42)	H15	2	3%			41	71%	10	17%	1	2%	2	3%	2	3%	58
Totale			9	2%	5	1%	311	62%	99	20%	45	9%	17	3%	19	4%	505

SCIENZE AGRARIE E ALIMENTARI

Tipo Corso	Corso di laurea		oltre 28		18		19		20		21		22		23-28		Totale
			Imm.	%	Imm.	%	Imm.	%	Imm.	%	Imm.	%	Imm.	%	Imm.	%	
Lauree di Primo Livello	Agrotecnologie Per L'Ambiente E Il Territorio (Classe L-25)	G26	3	5%			31	55%	13	23%	8	14%			1	2%	56
	Produzione E Protezione Delle Piante E Dei Sistemi Del Verde	G27	1	2%	1	2%	36	64%	7	13%	4	7%			7	13%	56
	Scienze E Tecnologie Agrarie (Classe L-25)	G28	1	1%			116	68%	33	19%	12	7%	5	3%	4	2%	171
	Scienze E Tecnologie Alimentari (Classe L-26)	G29	2	1%	2	1%	119	67%	34	19%	11	6%	4	2%	5	3%	177
	Scienze E Tecnologie Della	G30	1	1%			51	57%	19	21%	8	9%	1	1%	10	11%	90

(1) Per il conteggio degli immatricolati si considera il primo ingresso nel sistema universitario



UNIVERSITÀ DEGLI STUDI DI MILANO

Immatricolati (1) nell'Anno Accademico 2015/16

Dati per facoltà, tipo corso e corso di studio raggruppati per classe di età

SCIENZE AGRARIE E ALIMENTARI

Tipo Corso	Corso di laurea	oltre 28		18		19		20		21		22		23-28		Totale
		Imm.	%	Imm.	%	Imm.	%	Imm.	%	Imm.	%	Imm.	%	Imm.	%	
Lauree di Primo Livello	Valorizzazione E Tutela Dell'Ambiente G24 E Del Territorio Monta	1	2%			24	50%	10	21%	4	8%	2	4%	7	15%	48
	Viticoltura Ed Enologia (Classe L-25) G25	1	1%			38	56%	13	19%	6	9%	4	6%	6	9%	68
	Totale	10	2%	3	0%	415	62%	129	19%	53	8%	16	2%	40	6%	666


SCIENZE DEL FARMACO

Tipo Corso	Corso di laurea	oltre 28		18		19		20		21		22		23-28		Totale
		Imm.	%	Imm.	%	Imm.	%	Imm.	%	Imm.	%	Imm.	%	Imm.	%	
Lauree di Primo Livello	Scienze E Sicurezza Chimico-Tossicologiche Dell'Ambiente (CI E17)	3	7%	3	7%	19	44%	8	19%	7	16%			3	7%	43
	Scienze E Tecnologie Erboristiche (Classe L-29) K04	4	5%			39	46%	17	20%	12	14%	2	2%	10	12%	84
Lauree Magistrali a ciclo unico	CHIMICA E TECNOLOGIE FARMACEUTICHE (CLASSE LM-13) E25					125	82%	23	15%	2	1%	1	1%	2	1%	153
	FARMACIA (CLASSE LM-13) E24	1	0%	7	3%	185	76%	39	16%	7	3%	3	1%	2	1%	244
	Totale	8	2%	10	2%	368	70%	87	17%	28	5%	6	1%	17	3%	524

SCIENZE E TECNOLOGIE

Tipo Corso	Corso di laurea	oltre 28		18		19		20		21		22		23-28		Totale
		Imm.	%	Imm.	%	Imm.	%	Imm.	%	Imm.	%	Imm.	%	Imm.	%	
Lauree di Primo Livello	CHIMICA (CLASSE L-27) F5X	1	1%	1	1%	89	76%	18	15%	5	4%			3	3%	117
	CHIMICA INDUSTRIALE (CLASSE L-27) F6X					56	72%	14	18%	5	6%	1	1%	2	3%	78
	Fisica (Classe L-30) F63	3	1%	9	3%	208	79%	26	10%	6	2%	4	2%	6	2%	262
	INFORMATICA (CLASSE L-31) F1X	3	1%	4	2%	101	49%	41	20%	23	11%	12	6%	22	11%	206

(1) Per il conteggio degli immatricolati si considera il primo ingresso nel sistema universitario



UNIVERSITÀ DEGLI STUDI DI MILANO

Immatricolati (1) nell'Anno Accademico 2015/16

Dati per facoltà, tipo corso e corso di studio raggruppati per classe di età

SCIENZE E TECNOLOGIE


Tipo Corso	Corso di laurea	oltre 28		18		19		20		21		22		23-28		Totale
		Imm.	%	Imm.	%	Imm.	%	Imm.	%	Imm.	%	Imm.	%	Imm.	%	
Lauree di Primo Livello	INFORMATICA MUSICALE (CLASSE L- F3X 31)	1	2%			29	54%	10	19%	5	9%	4	7%	5	9%	54
	INFORMATICA PER LA COMUNICAZIONE DIGITALE (CLASSE L-31) F9X	2	2%			48	51%	25	27%	9	10%	5	5%	5	5%	94
	MATEMATICA (CLASSE L-35) F7X	6	4%	5	3%	113	75%	11	7%	6	4%	2	1%	8	5%	151
	Scienze Biologiche (Classe L-13) F62	1	1%	5	3%	137	77%	19	11%	7	4%	5	3%	3	2%	177
	SCIENZE E TECNOLOGIE PER LO STUDIO E LA CONSERVAZIONE DEI BE F8X	1	1%			46	68%	12	18%	4	6%	2	3%	3	4%	68
	Scienze Geologiche (Classe L-34) F65	1	1%	1	1%	32	45%	17	24%	10	14%	7	10%	3	4%	71
	Scienze Naturali (Classe L-32) F66	1	1%			46	63%	17	23%	5	7%			4	5%	73
	SICUREZZA DEI SISTEMI E DELLE RETI INFORMATICHE (CLASSE L-31) F68	32	27%	1	1%	39	33%	12	10%	10	9%	6	5%	17	15%	117
	Totale		52	4%	26	2%	944	64%	222	15%	95	6%	48	3%	81	6%

SCIENZE MOTORIE

Tipo Corso	Corso di laurea	oltre 28		18		19		20		21		22		23-28		Totale
		Imm.	%	Imm.	%	Imm.	%	Imm.	%	Imm.	%	Imm.	%	Imm.	%	
Lauree di Primo Livello	Scienze Motorie, Sport E Salute (Classe L-22) Z05	1	0%	1	0%	110	53%	64	31%	11	5%	11	5%	11	5%	209
	Totale	1	0%	1	0%	110	53%	64	31%	11	5%	11	5%	11	5%	209

SCIENZE POLITICHE, ECONOMICHE E SOCIALI

(1) Per il conteggio degli immatricolati si considera il primo ingresso nel sistema universitario



UNIVERSITÀ DEGLI STUDI DI MILANO

Immatricolati (1) nell'Anno Accademico 2015/16

Dati per facoltà, tipo corso e corso di studio raggruppati per classe di età


SCIENZE POLITICHE, ECONOMICHE E SOCIALI

Tipo Corso	Corso di laurea	oltre 28		18		19		20		21		22		23-28		Totale
		Imm.	%	Imm.	%	Imm.	%	Imm.	%	Imm.	%	Imm.	%	Imm.	%	
Lauree di Primo Livello	Comunicazione E Societa' (Classe L-20) B17	8	3%	3	1%	146	63%	39	17%	15	6%	7	3%	13	6%	231
	ECONOMIA E MANAGEMENT (CLASSE B23 L-18,L-33)			8	4%	142	74%	30	16%	8	4%	2	1%	3	2%	193
	Management Pubblico (Classe L-16) B21	11	5%	2	1%	84	41%	54	26%	25	12%	9	4%	20	10%	205
	SCIENZE DEL LAVORO DELL'AMMINISTRAZIONE E DEL MANAGEMENT (CLASSE L-16) B24	13	4%	2	1%	143	49%	58	20%	27	9%	15	5%	31	11%	289
	Scienze Internazionali E Istituzioni Europee (Classe L-36) B20	12	2%	16	2%	375	55%	160	23%	57	8%	24	4%	37	5%	681
	Scienze Politiche (Classe L-36) B19	13	4%	8	2%	170	46%	96	26%	31	8%	18	5%	32	9%	368
	Scienze Sociali Per La Globalizzazione (Classe L-37) B22	6	3%	3	2%	86	46%	47	25%	24	13%	6	3%	14	8%	186
	Totale		63	3%	42	2%	1146	53%	484	22%	187	9%	81	4%	150	7%

STUDI UMANISTICI

Tipo Corso	Corso di laurea	oltre 28		18		19		20		21		22		23-28		Totale
		Imm.	%	Imm.	%	Imm.	%	Imm.	%	Imm.	%	Imm.	%	Imm.	%	
Lauree di Primo Livello	Filosofia (Classe L-5) C22	32	6%	8	2%	275	55%	98	20%	50	10%	14	3%	25	5%	502
	Lettere (Classe L-10) C21	21	3%	12	2%	431	64%	117	17%	36	5%	15	2%	37	6%	669
	Lingue E Letterature Straniere (Classe L-11) C23	17	3%	7	1%	327	50%	133	20%	80	12%	36	6%	54	8%	654
	Scienze Dei Beni Culturali (Classe L-1) C20	23	5%	4	1%	258	57%	95	21%	32	7%	15	3%	25	6%	452
	SCIENZE UMANE DELL'AMBIENTE, DEL TERRITORIO E DEL PAESAGGIO (CLASSE L-6) C36	16	9%			70	41%	42	25%	16	9%	8	5%	18	11%	170
	Scienze Umanistiche Per La Comunicazione (Classe L-20) C24	5	2%	2	1%	136	65%	37	18%	14	7%	8	4%	7	3%	209
	Storia (Classe L-42) C25	46	11%			158	39%	93	23%	37	9%	11	3%	58	14%	403

(1) Per il conteggio degli immatricolati si considera il primo ingresso nel sistema universitario



UNIVERSITÀ DEGLI STUDI DI MILANO

Immatricolati (1) nell'Anno Accademico 2015/16

Dati per facoltà, tipo corso e corso di studio raggruppati per classe di età

STUDI UMANISTICI

Tipo Corso	Corso di laurea	oltre 28		18		19		20		21		22		23-28		Totale
		Imm.	%	Imm.	%	Imm.	%	Imm.	%	Imm.	%	Imm.	%	Imm.	%	
	Totale	160	5%	33	1%	1655	54%	615	20%	265	9%	107	3%	224	7%	3059

(1) Per il conteggio degli immatricolati si considera il primo ingresso nel sistema universitario