


Nuovi ingressi al secondo livello nell'Anno Accademico 2015/16

Dati per facoltà, tipo corso e corso di studio raggruppati per sesso


- [Dati a livello di ateneo](#)
- [Mediazione Linguistica E Culturale](#)
- [Scienze Del Farmaco](#)
- [Medicina E Chirurgia](#)
- [Scienze Agrarie E Alimentari](#)
- [Scienze E Tecnologie](#)
- [Scienze Politiche, Economiche E Sociali](#)
- [Giurisprudenza](#)
- [Scienze Motorie](#)
- [Medicina Veterinaria](#)
- [Studi Umanistici](#)



Nuovi ingressi al secondo livello (1) nell'Anno Accademico 2015/16 Dati per facoltà, tipo corso e corso di studio raggruppati per sesso

	Tipo Corso	Maschi		Femmine		Totale
		Imm.	% Imm.	Imm.	% Imm.	
GIURISPRUDENZA	Lauree Magistrali	5	31%	11	69%	16
MEDIAZIONE LINGUISTICA E CULTURALE	Lauree Magistrali	34	16%	183	84%	217
MEDICINA E CHIRURGIA	Lauree Magistrali	63	27%	172	73%	235
MEDICINA VETERINARIA	Lauree Magistrali	24	29%	60	71%	84
SCIENZE AGRARIE E ALIMENTARI	Lauree Magistrali	198	46%	231	54%	429
SCIENZE DEL FARMACO	Lauree Magistrali	13	35%	24	65%	37
SCIENZE E TECNOLOGIE	Lauree Magistrali	338	53%	299	47%	637
SCIENZE MOTORIE	Lauree Magistrali	111	67%	55	33%	166
SCIENZE POLITICHE, ECONOMICHE E SOCIALI	Lauree Magistrali	271	42%	373	58%	644
STUDI UMANISTICI	Lauree Magistrali	374	34%	713	66%	1087
	Totale	1431	40%	2121	60%	3552

(1) Conteggio dei nuovi ingressi nell'ateneo al primo anno del secondo livello



Nuovi ingressi al secondo livello (1) nell'Anno Accademico 2015/16 Dati per facoltà, tipo corso e corso di studio raggruppati per sesso

GIURISPRUDENZA

Tipo Corso	Corso di laurea		Maschi		Femmine		Totale
			Imm.	% Imm.	Imm.	% Imm.	
Lauree Magistrali	SUSTAINABLE DEVELOPMENT (CLASSE LM-81)	A22	5	31%	11	69%	16
Totale			5	31%	11	69%	16


MEDIAZIONE LINGUISTICA E CULTURALE

Tipo Corso	Corso di laurea		Maschi		Femmine		Totale
			Imm.	% Imm.	Imm.	% Imm.	
Lauree Magistrali	Lingue E Culture Per La Comunicazione E La Cooperazione Inte	K02	34	16%	183	84%	217
Totale			34	16%	183	84%	217

MEDICINA E CHIRURGIA

Tipo Corso	Corso di laurea		Maschi		Femmine		Totale
			Imm.	% Imm.	Imm.	% Imm.	
Lauree Magistrali	BIOTECNOLOGIE MEDICHE E MEDICINA MOLECOLARE (CLASSE LM-9)	D55	9	21%	33	79%	42
	Scienze Cognitive E Processi Decisionali (Classe Lm-55)	K03	21	28%	55	72%	76
	SCIENZE DELLE PROFESSIONI SANITARIE DELLA PREVENZIONE (CLASSE LM/SNT4)	D96	6	30%	14	70%	20
	SCIENZE DELLE PROFESSIONI SANITARIE TECNICHE ASSISTENZIALI (CLASSE LM/SNT3)	D99	4	22%	14	78%	18
	SCIENZE DELLE PROFESSIONI SANITARIE TECNICHE DIAGNOSTICHE (CLASSE LM/SNT3)	D97	11	37%	19	63%	30
	SCIENZE INFERMIERISTICHE E OSTETRICHE (CLASSE LM/SNT1)	D95	7	28%	18	72%	25
	SCIENZE RIABILITATIVE DELLE PROFESSIONI SANITARIE (CLASSE LM/SNT2)	D98	5	21%	19	79%	24
Totale			63	27%	172	73%	235

(1) Conteggio dei nuovi ingressi nell'ateneo al primo anno del secondo livello



Nuovi ingressi al secondo livello (1) nell'Anno Accademico 2015/16 Dati per facoltà, tipo corso e corso di studio raggruppati per sesso

MEDICINA VETERINARIA

Tipo Corso	Corso di laurea		Maschi		Femmine		Totale
			Imm.	% Imm.	Imm.	% Imm.	
Lauree Magistrali	SCIENZE BIOTECNOLOGICHE VETERINARIE (CLASSE LM-9)	H52	4	13%	26	87%	30
	SCIENZE E TECNOLOGIE DELLE PRODUZIONI ANIMALI (CLASSE LM-86)	H53	20	37%	34	63%	54
	Totale		24	29%	60	71%	84

SCIENZE AGRARIE E ALIMENTARI


Tipo Corso	Corso di laurea		Maschi		Femmine		Totale
			Imm.	% Imm.	Imm.	% Imm.	
Lauree Magistrali	Alimentazione E Nutrizione Umana (Classe Lm-61)	K05	41	28%	105	72%	146
	BIOTECNOLOGIE VEGETALI, ALIMENTARI E AGRO-AMBIENTALI (CLASSE ENVIRONMENTAL AND FOOD ECONOMICS)	G61	4	27%	11	73%	15
	Scienze Agrarie (Classe Lm-69)	K07	14	42%	19	58%	33
	Scienze Agroambientali (Classe Lm-73)	G58	36	68%	17	32%	53
	Scienze Della Produzione E Protezione Delle Piante (Classe L)	G57	7	44%	9	56%	16
	Scienze E Tecnologie Alimentari (Classe Lm-70)	G59	45	78%	13	22%	58
		G60	51	47%	57	53%	108
	Totale		198	46%	231	54%	429

SCIENZE DEL FARMACO

Tipo Corso	Corso di laurea		Maschi		Femmine		Totale
			Imm.	% Imm.	Imm.	% Imm.	
Lauree Magistrali	BIOTECNOLOGIE DEL FARMACO (CLASSE LM-9)	E51	10	33%	20	67%	30
	SAFETY ASSESSMENT OF XENOBIOTICS AND BIOTECHNOLOGICAL PRODUCTS	E52	3	43%	4	57%	7
	Totale		13	35%	24	65%	37

SCIENZE E TECNOLOGIE

(1) Conteggio dei nuovi ingressi nell'ateneo al primo anno del secondo livello



Nuovi ingressi al secondo livello (1) nell'Anno Accademico 2015/16 Dati per facoltà, tipo corso e corso di studio raggruppati per sesso


SCIENZE E TECNOLOGIE

Tipo Corso	Corso di laurea		Maschi		Femmine		Totale
			Imm.	% Imm.	Imm.	% Imm.	
Lauree Magistrali	BIODIVERSITA' ED EVOLUZIONE BIOLOGICA (CLASSE LM-6)	F91	19	45%	23	55%	42
	BIOLOGIA APPLICATA ALLA RICERCA BIOMEDICA (CLASSE LM-6)	F92	10	22%	35	78%	45
	BIOLOGIA APPLICATA ALLE SCIENZE DELLA NUTRIZIONE (CLASSE LM-BIOTECNOLOGIE MOLECOLARI E BIOINFORMATICA (CLASSE LM-8)	F3Y	16	20%	65	80%	81
	FISICA (CLASSE LM-17)	F95	7	70%	3	30%	10
	INDUSTRIAL CHEMISTRY (CLASSE LM-71)	F7Y	56	80%	14	20%	70
	INFORMATICA (CLASSE LM-18)	F94	20	61%	13	39%	33
	MATEMATICA (CLASSE LM-40)	F4Y	59	83%	12	17%	71
	MOLECULAR BIOLOGY OF THE CELL	F9Y	43	57%	32	43%	75
	SCIENZE CHIMICHE (CLASSE LM-54)	F5Y	14	41%	20	59%	34
	Scienze Della Natura (Classe Lm-60)	F89	38	58%	27	42%	65
	SCIENZE DELLA TERRA (CLASSE LM-74)	F97	12	44%	15	56%	27
	SCIENZE PER LA CONSERVAZIONE E LA DIAGNOSTICA DEI BENI CULTURALI	F8Y	24	52%	22	48%	46
	SICUREZZA INFORMATICA (CLASSE LM-66) (SEDE DI CREMA)	F2Y	5	26%	14	74%	19
	Totale		338	53%	299	47%	637

SCIENZE MOTORIE

Tipo Corso	Corso di laurea		Maschi		Femmine		Totale
			Imm.	% Imm.	Imm.	% Imm.	
Lauree Magistrali	SCIENZA DELL'ATTIVITA' FISICA PER IL BENESSERE (CLASSE LM-67)	Z32	22	50%	22	50%	44
	SCIENZA, TECNICA E DIDATTICA DELLO SPORT (CLASSE LM-68)	Z31	89	73%	33	27%	122
Totale		111	67%	55	33%	166	

(1) Conteggio dei nuovi ingressi nell'ateneo al primo anno del secondo livello



Nuovi ingressi al secondo livello (1) nell'Anno Accademico 2015/16 Dati per facoltà, tipo corso e corso di studio raggruppati per sesso


SCIENZE POLITICHE, ECONOMICHE E SOCIALI

Tipo Corso	Corso di laurea		Maschi		Femmine		Totale
			Imm.	% Imm.	Imm.	% Imm.	
Lauree Magistrali	Amministrazioni E Politiche Pubbliche (Classe Lm-63)	B64	19	39%	30	61%	49
	Comunicazione Pubblica E D'Impresa (Classe Lm-59)	B62	56	29%	138	71%	194
	ECONOMICS AND FINANCE (CLASSE LM-16)	B69	34	58%	25	42%	59
	Economics And Political Science (Classe Lm-56, Lm-62)	B67	17	61%	11	39%	28
	MANAGEMENT DELL'INNOVAZIONE E IMPRENDITORIALITA' (CLASSE LM-77)	B71	20	50%	20	50%	40
	MANAGEMENT OF HUMAN RESOURCES AND LABOUR STUDIES (CLASSE LM-62)	B72	11	26%	32	74%	43
	Relazioni Internazionali (Classe Lm-52)	B61	59	38%	97	62%	156
	Scienze Politiche E Di Governo (Classe Lm-62)	B66	55	73%	20	27%	75
	Totale		271	42%	373	58%	644

STUDI UMANISTICI

Tipo Corso	Corso di laurea		Maschi		Femmine		Totale
			Imm.	% Imm.	Imm.	% Imm.	
Lauree Magistrali	Archeologia (Classe Lm-2)	C79	11	32%	23	68%	34
	EDITORIA, CULTURE DELLA COMUNICAZIONE E DELLA MODA (CLASSE LM-92)	C84	21	15%	122	85%	143
	Filologia, Letteratura E Storia Dell'Antichita' (Classe Lm-1)	C81	18	40%	27	60%	45
	Lettere Moderne (Classe Lm-14)	C71	51	27%	138	73%	189
	Lingue E Letterature Europee Ed Extraeuropee (Classe Lm-37)	C73	22	14%	136	86%	158
	SCIENZE DELLA MUSICA E DELLO SPETTACOLO (CLASSE LM-45)	C88	18	31%	40	69%	58
	Scienze Filosofiche (Classe Lm-78)	C72	95	57%	73	43%	168
	Scienze Storiche (Classe Lm-84)	C75	94	70%	41	30%	135
	Storia E Critica Dell'Arte (Classe Lm-89)	C70	25	21%	94	79%	119
	VALORIZZAZIONE CULTURALE DEL TERRITORIO E DEL PAESAGGIO (CLASSE LM-)	C86	19	50%	19	50%	38

(1) Conteggio dei nuovi ingressi nell'ateneo al primo anno del secondo livello



Nuovi ingressi al secondo livello (1) nell'Anno Accademico 2015/16 Dati per facoltà, tipo corso e corso di studio raggruppati per sesso

STUDI UMANISTICI

Tipo Corso	Corso di laurea	Maschi		Femmine		Totale
		Imm.	% Imm.	Imm.	% Imm.	
	Totale	374	34%	713	66%	1087

(1) Conteggio dei nuovi ingressi nell'ateneo al primo anno del secondo livello