


UNIVERSITÀ DEGLI STUDI DI MILANO

Immatricolati nell'Anno Accademico 2015/16

Dati per facoltà, tipo corso e corso di studio raggruppati per classificazione titolo di studio

- [Dati a livello di ateneo](#)
 - [Mediazione Linguistica E Culturale](#)
 - [Scienze Del Farmaco](#)
 - [Medicina E Chirurgia](#)
 - [Scienze E Tecnologie](#)
 - [Scienze Politiche, Economiche E Sociali](#)
 - [Scienze Agrarie E Alimentari](#)
 - [Giurisprudenza](#)
 - [Scienze Motorie](#)
 - [Medicina Veterinaria](#)
 - [Interfacoltà' Scientifiche](#)
 - [Studi Umanistici](#)




UNIVERSITÀ DEGLI STUDI DI MILANO

Immatricolati (1) nell'Anno Accademico 2015/16
 Dati per facoltà, tipo corso e corso di studio raggruppati per classificazione titolo di studio

	Tipo Corso	Licei classici		Licei scientifici		Licei linguistici		Istituti tecnici - com		Istituti tecnici - geo		Istituti tecnici - ind		Istituti tecnici - alt		Istituti magistrali		Istituti professionali - com		Istituti professionali - ind		Istituti professionali - alt		Altra scuola secondaria		Titolo straniero		Totale
		Imm.	%	Imm.	%	Imm.	%	Imm.	%	Imm.	%	Imm.	%	Imm.	%	Imm.	%	Imm.	%	Imm.	%	Imm.	%	Imm.	%	Imm.	%	
GIURISPRUDENZA	Lauree di Primo Livello	8	5%	25	16%	17	11%	16	10%	4	3%	3	2%	11	7%	6	4%	4	3%	3	2%	11	7%	19	12%	33	21%	160
	Lauree Magistrali a ciclo unico	291	34%	237	28%	67	8%	13	2%	6	1%	5	1%	24	3%	18	2%	6	1%	6	1%	14	2%	79	9%	92	11%	858
INTERFACOLTA' SCIENTIFICHE MEDIAZIONE LINGUISTICA E CULTURALE	Lauree di Primo Livello	21	12%	115	63%	9	5%					5	3%	4	2%	3	2%			9	5%	1	1%	6	3%	9	5%	182
	Lauree di Primo Livello	44	7%	52	8%	246	39%	11	2%	1	0%	2	0%	41	7%	10	2%	15	2%	7	1%	8	1%	32	5%	154	25%	623
MEDICINA E CHIRURGIA	Lauree di Primo Livello	12	14%	61	72%	4	5%					1	1%							3	4%	1	1%	1	1%	2	2%	85
	Lauree Sanitarie	83	7%	415	36%	71	6%	54	5%	23	2%	36	3%	29	2%	103	9%	14	1%	96	8%	89	8%	100	9%	56	5%	1169
	Lauree Magistrali a ciclo unico	80	20%	267	68%	4	1%	4	1%			2	1%							3	1%					34	9%	394
MEDICINA VETERINARIA	Lauree di Primo Livello	21	5%	133	30%	30	7%	3	1%	2	0%	14	3%	72	16%	12	3%	8	2%	22	5%	32	7%	49	11%	49	11%	447
	Lauree Magistrali a ciclo unico	11	19%	34	59%	3	5%					1	2%			1	2%			3	5%	1	2%	1	2%	3	5%	58
SCIENZE AGRARIE E ALIMENTARI	Lauree di Primo Livello	34	5%	261	39%	25	4%	8	1%	20	3%	31	5%	122	18%	6	1%	1	0%	29	4%	61	9%	28	4%	40	6%	666
	Lauree di Primo Livello			39	31%	7	6%	1	1%	1	1%	15	12%	10	8%	3	2%	3	2%	15	12%	6	5%	12	9%	15	12%	127
SCIENZE DEL FARMACO	Lauree di Primo Livello																											
	Lauree Magistrali a ciclo unico	59	15%	232	58%	12	3%	3	1%	1	0%	17	4%	4	1%	1	0%	2	1%	12	3%			23	6%	31	8%	397
SCIENZE E TECNOLOGIE	Lauree di Primo Livello	110	7%	676	46%	48	3%	29	2%	30	2%	174	12%	37	3%	15	1%	6	0%	56	4%	24	2%	72	5%	191	13%	1468
	Lauree di Primo Livello	6	3%	99	47%	22	11%	18	9%	6	3%	10	5%	10	5%	7	3%	2	1%	9	4%	6	3%	9	4%	5	2%	209
SCIENZE POLITICHE, ECONOMICHE E SOCIALI	Lauree di Primo Livello	173	8%	446	21%	358	17%	114	5%	32	1%	41	2%	112	5%	70	3%	58	3%	56	3%	58	3%	194	9%	441	20%	2153
	Lauree di Primo Livello																											
STUDI UMANISTICI	Lauree di Primo Livello	579	19%	608	20%	464	15%	45	1%	35	1%	55	2%	146	5%	67	2%	64	2%	69	2%	94	3%	596	19%	237	8%	3059
Totale		1532	13%	3700	31%	1387	12%	319	3%	161	1%	412	3%	622	5%	322	3%	183	2%	398	3%	406	3%	1221	10%	1392	12%	12055

(1) Per il conteggio degli immatricolati si considera il primo ingresso nel sistema universitario



UNIVERSITÀ DEGLI STUDI DI MILANO

Immatricolati (1) nell'Anno Accademico 2015/16 Dati per facoltà, tipo corso e corso di studio raggruppati per classificazione titolo di studio

GIURISPRUDENZA

Tipo Corso	Corso di laurea	Licei classici		Licei scientifici		Licei linguistici		Istituti tecnici - com		Istituti tecnici - geo		Istituti tecnici - ind		Istituti tecnici - alt		Istituti magistrali		Istituti professionali - com		Istituti professionali - ind		Istituti professionali - alt		Altra scuola secondaria		Titolo straniero		Totale
		Imm.	%	Imm.	%	Imm.	%	Imm.	%	Imm.	%	Imm.	%	Imm.	%	Imm.	%	Imm.	%	Imm.	%	Imm.	%	Imm.	%	Imm.	%	
Lauree di Primo Livello	Scienze Dei Servizi Giuridici A12 (Classe L-14)	8	5%	25	16%	17	11%	16	10%	4	3%	3	2%	11	7%	6	4%	4	3%	3	2%	11	7%	19	12%	33	21%	160
Lauree Magistrali a ciclo unico	Giurisprudenza A21	291	34%	237	28%	67	8%	13	2%	6	1%	5	1%	24	3%	18	2%	6	1%	6	1%	14	2%	79	9%	92	11%	858
	Totale	299	29%	262	26%	84	8%	29	3%	10	1%	8	1%	35	3%	24	2%	10	1%	9	1%	25	2%	98	10%	125	12%	1018


INTERFACOLTA' SCIENTIFICHE

Tipo Corso	Corso di laurea	Licei classici		Licei scientifici		Licei linguistici		Istituti tecnici - ind		Istituti tecnici - alt		Istituti magistrali		Istituti professionali - ind		Istituti professionali - alt		Altra scuola secondaria		Titolo straniero		Totale
		Imm.	%	Imm.	%	Imm.	%	Imm.	%	Imm.	%	Imm.	%	Imm.	%	Imm.	%	Imm.	%	Imm.	%	
Lauree di Primo Livello	BIOTECNOLOGIA K06	21	12%	115	63%	9	5%	5	3%	4	2%	3	2%	9	5%	1	1%	6	3%	9	5%	182
	Totale	21	12%	115	63%	9	5%	5	3%	4	2%	3	2%	9	5%	1	1%	6	3%	9	5%	182

MEDIAZIONE LINGUISTICA E CULTURALE

Tipo Corso	Corso di laurea	Licei classici		Licei scientifici		Licei linguistici		Istituti tecnici - com		Istituti tecnici - geo		Istituti tecnici - ind		Istituti tecnici - alt		Istituti magistrali		Istituti professionali - com		Istituti professionali - ind		Istituti professionali - alt		Altra scuola secondaria		Titolo straniero		Totale
		Imm.	%	Imm.	%	Imm.	%	Imm.	%	Imm.	%	Imm.	%	Imm.	%	Imm.	%	Imm.	%	Imm.	%	Imm.	%	Imm.	%	Imm.	%	
Lauree di Primo Livello	Mediazione Linguistica E Culturale (Classe L-12) K01	44	7%	52	8%	246	39%	11	2%	1	0%	2	0%	41	7%	10	2%	15	2%	7	1%	8	1%	32	5%	154	25%	623
	Totale	44	7%	52	8%	246	39%	11	2%	1	0%	2	0%	41	7%	10	2%	15	2%	7	1%	8	1%	32	5%	154	25%	623

(1) Per il conteggio degli immatricolati si considera il primo ingresso nel sistema universitario




UNIVERSITÀ DEGLI STUDI DI MILANO

Immatricolati (1) nell'Anno Accademico 2015/16 Dati per facoltà, tipo corso e corso di studio raggruppati per classificazione titolo di studio

MEDICINA E CHIRURGIA

			Licei classici		Licei scientifici		Licei linguistici		Istituti tecnici - com		Istituti tecnici - geo		Istituti tecnici - ind		Istituti tecnici - alt		Istituti magistrali		Istituti professionali - com		Istituti professionali - ind		Istituti professionali - alt		Altra scuola secondaria		Titolo straniero		Totale		
			Imm.	%	Imm.	%	Imm.	%	Imm.	%	Imm.	%	Imm.	%	Imm.	%	Imm.	%	Imm.	%	Imm.	%	Imm.	%	Imm.	%	Imm.	%			
Lauree di Primo Livello	Biotechnologie Mediche (Classe L-2)	D47	12	14%	61	72%	4	5%					1	1%							3	4%	1	1%	1	1%	2	2%	85		
Lauree Sanitarie	Assistenza Sanitaria (CLASSE L/SNT4)	D82	1	5%	5	23%			2	9%			1	5%			2	9%					5	23%	2	9%	4	18%	22		
	Dietistica (CLASSE L/SNT3)	D80	1	4%	13	57%	2	9%	1	4%			1	4%	1	4%	1	4%	1	4%			2	9%					23		
	Educazione Professionale (CLASSE L/SNT2)	D72	2	3%	22	30%	3	4%	2	3%	3	4%	2	3%	1	1%	10	14%	1	1%	1	1%	11	15%	15	21%			73		
	Fisioterapia (CLASSE L/SNT2)	D67	12	15%	53	65%	3	4%	3	4%	3	4%	5	6%	1	1%					2	2%							82		
	Igiene Dentale (CLASSE L/SNT3)	D79	3	5%	17	29%	6	10%	1	2%			3	5%	1	2%	3	5%			22	37%			2	3%	1	2%	59		
	Infermieristica (CLASSE L/SNT1)	D64	29	5%	131	25%	36	7%	34	6%	8	2%	18	3%	20	4%	54	10%	10	2%	36	7%	60	11%	53	10%	42	8%	531		
	INFERMIERISTICA PEDIATRICA (CLASSE L/SNT1) - ABILITANTE ALLA PROFESSIONE SANITARIA DI INFERMIERE PEDIATRICO	D85	1	5%	10	53%	4	21%									1	5%			1	5%			2	11%			19		
	Logopedia (CLASSE L/SNT2)	D68	11	20%	24	44%	3	6%	2	4%			2	4%	6	11%									6	11%			54		
	ORTOTTICA E ASSISTENZA OTALMOLOGICA (CLASSE L/SNT2) - ABILITANTE ALLA PROFESSIONE SANITARIA DI ORTOTTISTA ED ASSISTENTE DI OTALMOLOGIA	D69			5	36%							1	7%	1	7%					5	36%	1	7%	1	7%			14		
	Ostetricia (CLASSE L/SNT1)	D65	8	21%	22	56%	1	3%									3	8%			2	5%	1	3%	1	3%	1	3%	39		
	Podologia (CLASSE L/SNT2)	D66			4	22%	3	17%	1	6%	2	11%	1	6%	2	11%	2	11%	2	11%					1	6%			18		
	Tecnica della Rriabilitazione Psichiatrica (CLASSE L/SNT2)	D70	3	14%	9	41%			1	5%							3	14%					2	9%	3	14%	1	5%	22		
	Tecniche Audiometriche (CLASSE L/SNT3)	D73	1	8%	3	23%			2	15%	2	15%					1	8%					2	15%	2	15%			13		
	Tecniche Audioprotesiche (CLASSE L/SNT3)	D77			2	9%			2	9%	2	9%	2	9%			5	22%					4	17%	1	4%	3	13%	2	9%	23
	TECNICHE DELLA PREVENZIONE NELL'AMBIENTE E NEI LUOGHI DI LAVORO (CLASSE L/SNT4) - ABILITANTE ALLA PROFESSIONE SANITARIA	D83	2	10%	7	35%			2	10%	2	10%					1	5%			2	10%			3	15%	1	5%	20		

(1) Per il conteggio degli immatricolati si considera il primo ingresso nel sistema universitario




UNIVERSITÀ DEGLI STUDI DI MILANO

Immatricolati (1) nell'Anno Accademico 2015/16 Dati per facoltà, tipo corso e corso di studio raggruppati per classificazione titolo di studio

MEDICINA E CHIRURGIA

			Licei classici		Licei scientifici		Licei linguistici		Istituti tecnici - com		Istituti tecnici - geo		Istituti tecnici - ind		Istituti tecnici - alt		Istituti magistrali		Istituti professionali - com		Istituti professionali - ind		Istituti professionali - alt		Altra scuola secondaria		Titolo straniero		Totale
			Imm.	%	Imm.	%	Imm.	%	Imm.	%	Imm.	%	Imm.	%	Imm.	%	Imm.	%	Imm.	%	Imm.	%	Imm.	%	Imm.	%	Imm.	%	
Lauree Sanitarie	TECNICHE DI FISIOPATOLOGIA CARDIOCIRCOLATORIA E PERFUSIONE CARDIOVASCOLARE (CLASSE L/SNT3) - ABILITANTE ALLA PROFESSIONE SANITARIA DI TECNICO DI FISIOPATOLOGIA CARDIOCIRCOLATORIA E PERFUSIONE CARDIOVASCOLARE	D78			5	56%											1	11%					2	22%	1	11%			9
	Tecniche di Laboratorio Biomedico (CLASSE L/SNT3)	D74	2	6%	11	34%	1	3%			1	3%	1	3%	1	3%							13	41%			2	6%	32
	Tecniche di Neurofisiopatologia (CLASSE L/SNT3)	D76	1	10%	5	50%	2	20%	1	10%												1	10%						10
	TECNICHE DI RADIOLOGIA MEDICA, PER IMMAGINI E RADIOTERAPIA (CLASSE L/SNT3) - ABILITANTE ALLA PROFESSIONE SANITARIA DI TECNICO DI RADIOLOGIA MEDICA	D75	2	6%	21	66%	1	3%					1	3%									6	19%			1	3%	32
	Tecniche Ortopediche (CLASSE L/SNT3)	D88			11	65%	1	6%			1	6%					2	12%							2	12%			17
	TERAPIA DELLA NEURO E PSICOMOTRICITÀ DELL'ETA' EVOLUTIVA (CLASSE L/SNT2) - ABILITANTE ALLA PROFESSIONE SANITARIA DI TERAPISTA DELLA NEURO E PSICOMOTRICITÀ DELL'ETA' EVOLUTIVA	D86	4	10%	29	69%	2	5%									4	10%				1	2%			2	5%		42
	Terapia Occupazionale (CLASSE L/SNT2)	D71			6	40%	3	20%									2	13%					2	13%	1	7%	1	7%	15
Lauree Magistrali a ciclo unico	MEDICINA E CHIRURGIA (CLASSE LM-41) IN LINGUA INGLESE (ISTIT)	D56	1	2%	13	30%																					30	68%	44
	MEDICINA E CHIRURGIA (CLASSE LM-41) (POLO CENTRALE)	D51	29	22%	96	74%			2	2%			1	1%													1	1%	129
	MEDICINA E CHIRURGIA (CLASSE LM-41) (POLO SAN PAOLO)	D53	18	20%	65	73%	2	2%	1	1%												2	2%			1	1%	89	

(1) Per il conteggio degli immatricolati si considera il primo ingresso nel sistema universitario



UNIVERSITÀ DEGLI STUDI DI MILANO

Immatricolati (1) nell'Anno Accademico 2015/16 Dati per facoltà, tipo corso e corso di studio raggruppati per classificazione titolo di studio

MEDICINA E CHIRURGIA

Tipo Corso	Corso di laurea		Licei classici		Licei scientifici		Licei linguistici		Istituti tecnici - com		Istituti tecnici - geo		Istituti tecnici - ind		Istituti tecnici - alt		Istituti magistrali		Istituti professionali - com		Istituti professionali - ind		Istituti professionali - alt		Altra scuola secondaria		Titolo straniero		Totale
			Imm.	%	Imm.	%	Imm.	%	Imm.	%	Imm.	%	Imm.	%	Imm.	%	Imm.	%	Imm.	%	Imm.	%	Imm.	%	Imm.	%	Imm.	%	
Lauree Magistrali a ciclo unico	MEDICINA E CHIRURGIA (CLASSE LM-41) (POLO VIALBA)	D52	25	29%	57	66%	1	1%					1	1%							1	1%					1	1%	86
	ODONTOIATRIA E PROTESI DENTARIA (CLASSE LM-46)	D54	7	15%	36	78%	1	2%	1	2%																1	2%	46	
	Totale		175	11%	743	45%	79	5%	58	4%	23	1%	39	2%	29	2%	103	6%	14	1%	102	6%	90	5%	101	6%	92	6%	1648


MEDICINA VETERINARIA

Tipo Corso	Corso di laurea		Licei classici		Licei scientifici		Licei linguistici		Istituti tecnici - com		Istituti tecnici - geo		Istituti tecnici - ind		Istituti tecnici - alt		Istituti magistrali		Istituti professionali - com		Istituti professionali - ind		Istituti professionali - alt		Altra scuola secondaria		Titolo straniero		Totale
			Imm.	%	Imm.	%	Imm.	%	Imm.	%	Imm.	%	Imm.	%	Imm.	%	Imm.	%	Imm.	%	Imm.	%	Imm.	%	Imm.	%	Imm.	%	
Lauree di Primo Livello	ALLEVAMENTO E BENESSERE ANIMALE (CLASSE L-38)	H13	10	3%	99	32%	21	7%	2	1%	1	0%	10	3%	41	13%	10	3%	6	2%	15	5%	20	7%	37	12%	35	11%	307
	SCIENZE DELLE PRODUZIONI ANIMALI (CLASSE L-38)	H16	11	8%	34	24%	9	6%	1	1%	1	1%	4	3%	31	22%	2	1%	2	1%	7	5%	12	9%	12	9%	14	10%	140
Lauree Magistrali a ciclo unico	MEDICINA VETERINARIA (CLASSE LM-42)	H15	11	19%	34	59%	3	5%					1	2%			1	2%			3	5%	1	2%	1	2%	3	5%	58
	Totale		32	6%	167	33%	33	7%	3	1%	2	0%	15	3%	72	14%	13	3%	8	2%	25	5%	33	7%	50	10%	52	10%	505

SCIENZE AGRARIE E ALIMENTARI

Tipo Corso	Corso di laurea		Licei classici		Licei scientifici		Licei linguistici		Istituti tecnici - com		Istituti tecnici - geo		Istituti tecnici - ind		Istituti tecnici - alt		Istituti magistrali		Istituti professionali - com		Istituti professionali - ind		Istituti professionali - alt		Altra scuola secondaria		Titolo straniero		Totale		
			Imm.	%	Imm.	%	Imm.	%	Imm.	%	Imm.	%	Imm.	%	Imm.	%	Imm.	%	Imm.	%	Imm.	%	Imm.	%	Imm.	%	Imm.	%			
Lauree di Primo Livello	Agrotecnologie Per L'Ambiente E Il Territorio (Classe L-25)	G26	3	5%	14	25%	6	11%	1	2%	1	2%	4	7%	11	20%	1	2%					6	11%	3	5%	2	4%	4	7%	56

(1) Per il conteggio degli immatricolati si considera il primo ingresso nel sistema universitario



UNIVERSITÀ DEGLI STUDI DI MILANO

Immatricolati (1) nell'Anno Accademico 2015/16 Dati per facoltà, tipo corso e corso di studio raggruppati per classificazione titolo di studio


SCIENZE AGRARIE E ALIMENTARI

Tipo Corso	Corso di laurea	G27	Licei classici		Licei scientifici		Licei linguistici		Istituti tecnici - com		Istituti tecnici - geo		Istituti tecnici - ind		Istituti tecnici - alt		Istituti magistrali		Istituti professionali - com		Istituti professionali - ind		Istituti professionali - alt		Altra scuola secondaria		Titolo straniero		Totale
			Imm.	%	Imm.	%	Imm.	%	Imm.	%	Imm.	%	Imm.	%	Imm.	%	Imm.	%	Imm.	%	Imm.	%	Imm.	%	Imm.	%	Imm.	%	
Lauree di Primo Livello	Produzione E Protezione Delle Piante E Dei Sistemi Del Verde	G27	3	5%	15	27%	3	5%	1	2%			1	2%	20	36%	1	2%			3	5%	4	7%	3	5%	2	4%	56
	Scienze E Tecnologie Agrarie (Classe L-25)	G28	13	8%	63	37%	2	1%	1	1%	6	4%	7	4%	44	26%	1	1%			5	3%	12	7%	7	4%	10	6%	171
	Scienze E Tecnologie Alimentari (Classe L-26)	G29	6	3%	93	53%	8	5%	2	1%	5	3%	10	6%	15	8%	1	1%	1	1%	7	4%	13	7%	8	5%	8	5%	177
	Scienze E Tecnologie Della Ristorazione (Classe L-26)	G30	5	6%	33	37%	3	3%	2	2%	1	1%	5	6%	10	11%	1	1%					22	24%	4	4%	4	4%	90
	Valorizzazione E Tutela Dell'Ambiente E Del Territorio Monta	G24	1	2%	21	44%			1	2%	4	8%	1	2%	6	13%					3	6%	5	10%	1	2%	5	10%	48
	Viticultura Ed Enologia (Classe L-25)	G25	3	4%	22	32%	3	4%			3	4%	3	4%	16	24%	1	1%			5	7%	2	3%	3	4%	7	10%	68
	Totale		34	5%	261	39%	25	4%	8	1%	20	3%	31	5%	122	18%	6	1%	1	0%	29	4%	61	9%	28	4%	40	6%	666

SCIENZE DEL FARMACO

Tipo Corso	Corso di laurea	E17	K04	E25	E24	Licei classici		Licei scientifici		Licei linguistici		Istituti tecnici - com		Istituti tecnici - geo		Istituti tecnici - ind		Istituti tecnici - alt		Istituti magistrali		Istituti professionali - com		Istituti professionali - ind		Istituti professionali - alt		Altra scuola secondaria		Titolo straniero		Totale
						Imm.	%	Imm.	%	Imm.	%	Imm.	%	Imm.	%	Imm.	%	Imm.	%	Imm.	%	Imm.	%	Imm.	%	Imm.	%	Imm.	%	Imm.	%	
Lauree di Primo Livello	Scienze E Sicurezza Chimico-Tossicologiche Dell'Ambiente (Cl)	E17										1	2%			11	26%	5	12%	1	2%			8	19%					5	12%	43
	Scienze E Tecnologie Erboristiche (Classe L-29)	K04			27	32%	7	8%			1	1%	4	5%	5	6%	2	2%	3	4%	7	8%	6	7%	12	14%	10	12%	84			
Lauree Magistrali a ciclo unico	CHIMICA E TECNOLOGIE FARMACEUTICHE (CLASSE LM-13)	E25	15	10%	100	65%	2	1%					13	8%	2	1%							6	4%			5	3%	10	7%	153	
	FARMACIA (CLASSE LM-13)	E24	44	18%	132	54%	10	4%	3	1%	1	0%	4	2%	2	1%	1	0%	2	1%	6	2%			18	7%	21	9%	244			
	Totale		59	11%	271	52%	19	4%	4	1%	2	0%	32	6%	14	3%	4	1%	5	1%	27	5%	6	1%	35	7%	46	9%	524			

(1) Per il conteggio degli immatricolati si considera il primo ingresso nel sistema universitario



UNIVERSITÀ DEGLI STUDI DI MILANO

Immatricolati (1) nell'Anno Accademico 2015/16 Dati per facoltà, tipo corso e corso di studio raggruppati per classificazione titolo di studio


SCIENZE E TECNOLOGIE

Tipo Corso	Corso di laurea		Licei classici		Licei scientifici		Licei linguistici		Istituti tecnici - com		Istituti tecnici - geo		Istituti tecnici - ind		Istituti tecnici - alt		Istituti magistrali		Istituti professionali - com		Istituti professionali - ind		Istituti professionali - alt		Altra scuola secondaria		Titolo straniero		Totale
			Imm.	%	Imm.	%	Imm.	%	Imm.	%	Imm.	%	Imm.	%	Imm.	%	Imm.	%	Imm.	%	Imm.	%	Imm.	%	Imm.	%	Imm.	%	
Lauree di Primo Livello	CHIMICA (CLASSE L-27)	F5X	9	8%	60	51%	3	3%	1	1%	1	1%	32	27%			1	1%			5	4%					5	4%	117
	CHIMICA INDUSTRIALE (CLASSE L-27)	F6X	5	6%	30	38%	5	6%			2	3%	24	31%							4	5%			1	1%	7	9%	78
	Fisica (Classe L-30)	F63	32	12%	164	63%	3	1%			4	2%	9	3%	5	2%	2	1%			7	3%	1	0%	9	3%	26	10%	262
	INFORMATICA (CLASSE L-31)	F1X	10	5%	73	35%	2	1%	10	5%	2	1%	36	17%	7	3%					8	4%	8	4%	4	2%	46	22%	206
	INFORMATICA MUSICALE (CLASSE L-31)	F3X	3	6%	18	33%	3	6%	3	6%	1	2%	7	13%	2	4%	1	2%			4	7%	4	7%	3	6%	5	9%	54
	INFORMATICA PER LA COMUNICAZIONE DIGITALE (CLASSE L-31)	F9X	2	2%	25	27%	5	5%	3	3%	2	2%	15	16%	2	2%	2	2%	1	1%	7	7%	2	2%	6	6%	22	23%	94
	MATEMATICA (CLASSE L-35)	F7X	16	11%	93	62%	4	3%	2	1%			4	3%	1	1%			1	1%	2	1%			5	3%	23	15%	151
	Scienze Biologiche (Classe L-13)	F62	14	8%	104	59%	12	7%			1	1%	5	3%	5	3%	6	3%	1	1%	3	2%	2	1%	14	8%	10	6%	177
	SCIENZE E TECNOLOGIE PER LO STUDIO E LA CONSERVAZIONE DEI BE	F8X	7	10%	24	35%	2	3%			4	6%	2	3%			1	1%	1	1%	3	4%	1	1%	18	26%	5	7%	68
	Scienze Geologiche (Classe L-34)	F65	2	3%	27	38%	2	3%			9	13%	2	3%	3	4%			1	1%	3	4%	3	4%	6	8%	13	18%	71
	Scienze Naturali (Classe L-32)	F66	6	8%	39	53%	6	8%			1	1%	3	4%	4	5%	1	1%			4	5%			6	8%	3	4%	73
	SICUREZZA DEI SISTEMI E DELLE RETI INFORMATICHE (CLASSE L-31)	F68	4	3%	19	16%	1	1%	10	9%	3	3%	35	30%	8	7%	1	1%	1	1%	6	5%	3	3%			26	22%	117
	Totale			110	7%	676	46%	48	3%	29	2%	30	2%	174	12%	37	3%	15	1%	6	0%	56	4%	24	2%	72	5%	191	13%

SCIENZE MOTORIE

Tipo Corso	Corso di laurea		Licei classici		Licei scientifici		Licei linguistici		Istituti tecnici - com		Istituti tecnici - geo		Istituti tecnici - ind		Istituti tecnici - alt		Istituti magistrali		Istituti professionali - com		Istituti professionali - ind		Istituti professionali - alt		Altra scuola secondaria		Titolo straniero		Totale
			Imm.	%	Imm.	%	Imm.	%	Imm.	%	Imm.	%	Imm.	%	Imm.	%	Imm.	%	Imm.	%	Imm.	%	Imm.	%	Imm.	%	Imm.	%	
Lauree di Primo Livello	Scienze Motorie, Sport E Salute (Classe L-22)	Z05	6	3%	99	47%	22	11%	18	9%	6	3%	10	5%	10	5%	7	3%	2	1%	9	4%	6	3%	9	4%	5	2%	209
	Totale		6	3%	99	47%	22	11%	18	9%	6	3%	10	5%	10	5%	7	3%	2	1%	9	4%	6	3%	9	4%	5	2%	209

(1) Per il conteggio degli immatricolati si considera il primo ingresso nel sistema universitario



UNIVERSITÀ DEGLI STUDI DI MILANO

Immatricolati (1) nell'Anno Accademico 2015/16 Dati per facoltà, tipo corso e corso di studio raggruppati per classificazione titolo di studio


SCIENZE POLITICHE, ECONOMICHE E SOCIALI

Tipo Corso	Corso di laurea	Imm.	%	Licei classici		Licei scientifici		Licei linguistici		Istituti tecnici - com		Istituti tecnici - geo		Istituti tecnici - ind		Istituti tecnici - alt		Istituti magistrali		Istituti professionali - com		Istituti professionali - ind		Istituti professionali - alt		Altra scuola secondaria		Titolo straniero		Totale
				Imm.	%	Imm.	%	Imm.	%	Imm.	%	Imm.	%	Imm.	%	Imm.	%	Imm.	%	Imm.	%	Imm.	%	Imm.	%	Imm.	%	Imm.	%	
Lauree di Primo Livello	Comunicazione E Societa' (Classe L-20)	B17	22	10%	45	19%	55	24%	8	3%	2	1%	3	1%	9	4%	6	3%	2	1%	3	1%	6	3%	29	13%	41	18%	231	
	ECONOMIA E MANAGEMENT (CLASSE L-18,L-33)	B23	18	9%	84	44%	11	6%	23	12%			3	2%	7	4%	3	2%	2	1%	1	1%	1	1%	7	4%	33	17%	193	
	Management Pubblico (Classe L-16)	B21	5	2%	42	20%	13	6%	12	6%	7	3%	7	3%	14	7%	9	4%	8	4%	8	4%	9	4%	14	7%	57	28%	205	
	SCIENZE DEL LAVORO DELL'AMMINISTRAZIONE E DEL MANAGEMENT (CLASSE L-16)	B24	8	3%	60	21%	25	9%	18	6%	10	3%	5	2%	12	4%	10	3%	16	6%	8	3%	11	4%	36	12%	70	24%	289	
	Scienze Internazionali E Istituzioni Europee (Classe L-36)	B20	62	9%	110	16%	187	27%	35	5%	9	1%	10	1%	46	7%	18	3%	15	2%	9	1%	14	2%	46	7%	120	18%	681	
	Scienze Politiche (Classe L-36)	B19	45	12%	75	20%	41	11%	14	4%	4	1%	10	3%	13	4%	11	3%	9	2%	15	4%	11	3%	26	7%	94	26%	368	
Scienze Sociali Per La Globalizzazione (Classe L-37)	B22	13	7%	30	16%	26	14%	4	2%			3	2%	11	6%	13	7%	6	3%	12	6%	6	3%	36	19%	26	14%	186		
	Totale		173	8%	446	21%	358	17%	114	5%	32	1%	41	2%	112	5%	70	3%	58	3%	56	3%	58	3%	194	9%	441	20%	2153	

STUDI UMANISTICI

Tipo Corso	Corso di laurea	Imm.	%	Licei classici		Licei scientifici		Licei linguistici		Istituti tecnici - com		Istituti tecnici - geo		Istituti tecnici - ind		Istituti tecnici - alt		Istituti magistrali		Istituti professionali - com		Istituti professionali - ind		Istituti professionali - alt		Altra scuola secondaria		Titolo straniero		Totale
				Imm.	%	Imm.	%	Imm.	%	Imm.	%	Imm.	%	Imm.	%	Imm.	%	Imm.	%	Imm.	%	Imm.	%	Imm.	%	Imm.	%	Imm.	%	
Lauree di Primo Livello	Filosofia (Classe L-5)	C22	121	24%	133	26%	44	9%	6	1%	5	1%	13	3%	6	1%	12	2%	7	1%	9	2%	11	2%	97	19%	38	8%	502	
	Lettere (Classe L-10)	C21	242	36%	140	21%	60	9%	8	1%	5	1%	8	1%	12	2%	13	2%	7	1%	6	1%	15	2%	112	17%	41	6%	669	
	Lingue E Letterature Straniere (Classe L-11)	C23	58	9%	96	15%	207	32%	8	1%	4	1%	8	1%	65	10%	9	1%	18	3%	11	2%	19	3%	77	12%	74	11%	654	
	Scienze Dei Beni Culturali (Classe L-1)	C20	52	12%	64	14%	56	12%	2	0%	4	1%	4	1%	26	6%	9	2%	10	2%	19	4%	12	3%	176	39%	18	4%	452	
	SCIENZE UMANE DELL'AMBIENTE, DEL TERRITORIO E DEL PAESAGGIO (CLASSE L-6)	C36	12	7%	18	11%	9	5%	9	5%	8	5%	3	2%	16	9%	6	4%	10	6%	5	3%	7	4%	44	26%	23	14%	170	
Scienze Umanistiche Per La Comunicazione (Classe L-1)	C24	27	13%	54	26%	55	26%	5	2%			4	2%	6	3%	4	2%	2	1%	4	2%	2	1%	28	13%	18	9%	209		

(1) Per il conteggio degli immatricolati si considera il primo ingresso nel sistema universitario



UNIVERSITÀ DEGLI STUDI DI MILANO

Immatricolati (1) nell'Anno Accademico 2015/16
 Dati per facoltà, tipo corso e corso di studio raggruppati per classificazione titolo di studio

STUDI UMANISTICI

Tipo Corso	Corso di laurea		Licei classici		Licei scientifici		Licei linguistici		Istituti tecnici - com		Istituti tecnici - geo		Istituti tecnici - ind		Istituti tecnici - alt		Istituti magistrali		Istituti professionali - com		Istituti professionali - ind		Istituti professionali - alt		Altra scuola secondaria		Titolo straniero		Totale
			Imm.	%	Imm.	%	Imm.	%	Imm.	%	Imm.	%	Imm.	%	Imm.	%	Imm.	%	Imm.	%	Imm.	%	Imm.	%	Imm.	%	Imm.	%	
Lauree di Primo Livello	Storia (Classe L-42)	C25	67	17%	103	26%	33	8%	7	2%	9	2%	15	4%	15	4%	14	3%	10	2%	15	4%	28	7%	62	15%	25	6%	403
		Totale	579	19%	608	20%	464	15%	45	1%	35	1%	55	2%	146	5%	67	2%	64	2%	69	2%	94	3%	596	19%	237	8%	3059

(1) Per il conteggio degli immatricolati si considera il primo ingresso nel sistema universitario