



# UNIVERSITÀ DEGLI STUDI DI MILANO

Iscritti all'Anno Accademico 2015/16

Dati per facoltà, tipo corso e corso di studio raggruppati per area di residenza

---

- [Dati a livello di ateneo](#)
- [Mediazione Linguistica E Culturale](#)
- [Scienze Del Farmaco](#)
- [Medicina E Chirurgia](#)
- [Scienze Politiche, Economiche E Sociali](#)
- [Scienze E Tecnologie](#)
- [Scienze Agrarie E Alimentari](#)
- [Giurisprudenza](#)
- [Scienze Motorie](#)
- [Medicina Veterinaria](#)
- [Interfacoltà' Scientifiche](#)
- [Studi Umanistici](#)



# UNIVERSITÀ DEGLI STUDI DI MILANO

Iscritti all'Anno Accademico 2015/16

Dati per facoltà, tipo corso e corso di studio raggruppati per area di residenza


	Tipo Corso	Citta'		Provincia		Regione		Extra regione		Totale
		Isc.	%	Isc.	%	Isc.	%	Isc.	%	
<a href="#">GIURISPRUDENZA</a>	Lauree di Primo Livello	224	23%	288	30%	300	31%	152	16%	964
	Lauree Magistrali a ciclo unico	1556	28%	1231	22%	1667	30%	1037	19%	5491
	Lauree Vecchio Ordinamento	78	26%	69	23%	115	38%	42	14%	304
	Lauree Magistrali	11	38%	4	14%	6	21%	8	28%	29
<a href="#">INTERFACOLTA' SCIENTIFICHE</a>	Lauree di Primo Livello	49	15%	71	22%	160	49%	45	14%	325
<a href="#">MEDIAZIONE LINGUISTICA E CULTURALE</a>	Lauree di Primo Livello	470	20%	446	19%	771	33%	657	28%	2344
	Lauree Magistrali	90	17%	66	13%	165	32%	199	38%	520
<a href="#">MEDICINA E CHIRURGIA</a>	Lauree di Primo Livello	46	19%	63	26%	106	44%	26	11%	241
	Lauree Sanitarie	770	18%	1199	28%	1535	36%	735	17%	4239
	Lauree Magistrali a ciclo unico	1021	32%	743	23%	905	28%	519	16%	3188
	Lauree Vecchio Ordinamento	32	38%	20	24%	20	24%	13	15%	85
	Lauree Magistrali	95	15%	120	19%	221	36%	186	30%	622
<a href="#">MEDICINA VETERINARIA</a>	Lauree di Primo Livello	133	11%	285	24%	557	47%	220	18%	1195
	Lauree Magistrali a ciclo unico	101	11%	163	18%	515	58%	109	12%	888
	Lauree Vecchio Ordinamento	5	22%	3	13%	10	43%	5	22%	23
	Diplomi							1	100%	1
	Lauree Magistrali	18	10%	28	15%	91	49%	49	26%	186
<a href="#">SCIENZE AGRARIE E ALIMENTARI</a>	Lauree di Primo Livello	423	13%	652	20%	1726	54%	392	12%	3193
	Lauree Vecchio Ordinamento	4	20%	5	25%	6	30%	5	25%	20
	Diplomi					2	100%			2
	Lauree Magistrali	110	11%	143	14%	424	43%	312	32%	989
<a href="#">SCIENZE DEL FARMACO</a>	Lauree di Primo Livello	117	15%	177	23%	362	47%	107	14%	763
	Lauree Magistrali a ciclo unico	454	15%	567	19%	1611	53%	414	14%	3046
	Lauree Vecchio Ordinamento	11	21%	13	25%	24	45%	5	9%	53
	Lauree Magistrali	14	15%	17	18%	41	45%	20	22%	92
<a href="#">SCIENZE E TECNOLOGIE</a>	Lauree di Primo Livello	1071	20%	1324	24%	2283	42%	754	14%	5432
	Lauree Vecchio Ordinamento	34	27%	31	25%	46	37%	14	11%	125

Note:

Citta: Milano

Provincia: Prov. Milano esclusa citta di Milano

Regione: Lombardia esclusa provincia di milano



# UNIVERSITÀ DEGLI STUDI DI MILANO

Iscritti all'Anno Accademico 2015/16

Dati per facoltà, tipo corso e corso di studio raggruppati per area di residenza


	Tipo Corso	Citta'		Provincia		Regione		Extra regione		Totale
		Isc.	%	Isc.	%	Isc.	%	Isc.	%	
<a href="#">SCIENZE E TECNOLOGIE</a>	Diplomi	1	33%	2	67%					3
	Lauree Magistrali	271	16%	311	19%	675	41%	401	24%	1658
<a href="#">SCIENZE MOTORIE</a>	Lauree di Primo Livello	130	14%	220	24%	447	50%	103	11%	900
	Lauree Vecchio Ordinamento	3	23%	1	8%	8	62%	1	8%	13
	Lauree Magistrali	37	9%	75	19%	189	47%	103	25%	404
<a href="#">SCIENZE POLITICHE, ECONOMICHE E SOCIALI</a>	Lauree di Primo Livello	1638	24%	1715	25%	2434	35%	1139	16%	6926
	Lauree Vecchio Ordinamento	44	29%	40	26%	53	34%	17	11%	154
	Lauree Magistrali	340	22%	275	18%	465	31%	437	29%	1517
<a href="#">STUDI UMANISTICI</a>	Lauree di Primo Livello	2357	21%	2667	24%	4613	41%	1572	14%	11209
	Lauree Vecchio Ordinamento	110	34%	68	21%	118	36%	30	9%	326
	Lauree Magistrali	586	20%	500	17%	1220	41%	646	22%	2952
	<b>Totale</b>	12454	21%	13602	23%	23891	40%	10475	17%	60422

Note:

Citta: Milano

Provincia: Prov. Milano esclusa citta di Milano

Regione: Lombardia esclusa provincia di milano



# UNIVERSITÀ DEGLI STUDI DI MILANO

Iscritti all'Anno Accademico 2015/16

Dati per facoltà, tipo corso e corso di studio raggruppati per area di residenza

## GIURISPRUDENZA

Tipo Corso	Corso di laurea		Citta'		Provincia		Regione		Extra regione		Totale
			Isc.	%	Isc.	%	Isc.	%	Isc.	%	
Lauree di Primo Livello	Scienze dei servizi giuridici	A11	5	21%	5	21%	10	42%	4	17%	24
	Scienze Dei Servizi Giuridici (Classe L-14)	A12	201	22%	274	31%	278	31%	144	16%	897
	Scienze dei servizi giuridici per operatori finaz/banc/assic	A09			1	100%					1
	Scienze giuridiche	A04	18	43%	8	19%	12	29%	4	10%	42
Lauree Magistrali a ciclo unico	Giurisprudenza	A21	1556	28%	1231	22%	1667	30%	1037	19%	5491
Lauree Vecchio Ordinamento	Giurisprudenza	A01	78	26%	69	23%	115	38%	42	14%	304
Lauree Magistrali	Giurisprudenza	A20	3	23%	3	23%	4	31%	3	23%	13
	SUSTAINABLE DEVELOPMENT (CLASSE LM-81)	A22	8	50%	1	6%	2	13%	5	31%	16
<b>Totale</b>			<b>1869</b>	<b>28%</b>	<b>1592</b>	<b>23%</b>	<b>2088</b>	<b>31%</b>	<b>1239</b>	<b>18%</b>	<b>6788</b>

## INTERFACOLTA' SCIENTIFICHE

Tipo Corso	Corso di laurea		Citta'		Provincia		Regione		Extra regione		Totale
			Isc.	%	Isc.	%	Isc.	%	Isc.	%	
Lauree di Primo Livello	BIOTECNOLOGIA	K06	49	15%	71	22%	160	49%	45	14%	325
<b>Totale</b>			<b>49</b>	<b>15%</b>	<b>71</b>	<b>22%</b>	<b>160</b>	<b>49%</b>	<b>45</b>	<b>14%</b>	<b>325</b>

## MEDIAZIONE LINGUISTICA E CULTURALE

Note:

Citta: Milano

Provincia: Prov. Milano esclusa citta di Milano

Regione: Lombardia esclusa provincia di milano



# UNIVERSITÀ DEGLI STUDI DI MILANO

Iscritti all'Anno Accademico 2015/16

Dati per facoltà, tipo corso e corso di studio raggruppati per area di residenza

## MEDIAZIONE LINGUISTICA E CULTURALE

Tipo Corso	Corso di laurea		Citta'		Provincia		Regione		Extra regione		Totale
			Isc.	%	Isc.	%	Isc.	%	Isc.	%	
Lauree di Primo Livello	Mediazione linguistica e culturale	C09	16	33%	15	31%	14	29%	3	6%	48
	Mediazione Linguistica E Culturale (Classe L-12)	K01	454	20%	431	19%	757	33%	654	28%	2296
Lauree Magistrali	Lingue, culture e comunicazione internazionale	B59			1	20%	2	40%	2	40%	5
	Lingue E Culture Per La Comunicazione E La Cooperazione Inte	K02	90	17%	65	13%	163	32%	197	38%	515
<b>Totale</b>			<b>560</b>	<b>20%</b>	<b>512</b>	<b>18%</b>	<b>936</b>	<b>33%</b>	<b>856</b>	<b>30%</b>	<b>2864</b>

## MEDICINA E CHIRURGIA

Tipo Corso	Corso di laurea		Citta'		Provincia		Regione		Extra regione		Totale
			Isc.	%	Isc.	%	Isc.	%	Isc.	%	
Lauree di Primo Livello	Biotechnologie mediche	D41	1	17%	3	50%	1	17%	1	17%	6
	Biotechnologie Mediche (Classe L-2)	D47	45	19%	60	26%	105	45%	25	11%	235
Lauree Sanitarie	Assistenza sanitaria	D42							1	100%	1
	Assistenza Sanitaria (CLASSE L/SNT4)	D82	18	24%	25	33%	21	28%	11	15%	75
	Dietistica	D40			1	100%					1
	Dietistica (CLASSE L/SNT3)	D80	13	14%	17	19%	48	53%	12	13%	90
	Educazione professionale	D32					2	100%			2
	Educazione Professionale (CLASSE L/SNT2)	D72	40	17%	45	19%	136	58%	12	5%	233
	Fisioterapia	D27	2	100%							2
	Fisioterapia (CLASSE L/SNT2)	D67	95	27%	112	32%	120	34%	22	6%	349
	Igiene dentale	D39					1	50%	1	50%	2
Igiene Dentale (CLASSE L/SNT3)	D79	39	20%	42	21%	87	44%	28	14%	196	

Note:

Citta: Milano

Provincia: Prov. Milano esclusa citta di Milano

Regione: Lombardia esclusa provincia di milano



# UNIVERSITÀ DEGLI STUDI DI MILANO

Iscritti all'Anno Accademico 2015/16

Dati per facoltà, tipo corso e corso di studio raggruppati per area di residenza

## MEDICINA E CHIRURGIA

Tipo Corso	Corso di laurea		Citta'		Provincia		Regione		Extra regione		Totale
			Isc.	%	Isc.	%	Isc.	%	Isc.	%	
Lauree Sanitarie	Infermieristica	D24	8	22%	16	44%	6	17%	6	17%	36
	Infermieristica (CLASSE L/SNT1)	D64	374	20%	594	32%	463	25%	407	22%	1838
	INFIERMISTICA PEDIATRICA (CLASSE L/SNT1) - ABILITANTE ALLA PROFESSIONE SANITARIA DI INFERMIERE PEDIATRICO	D85	14	22%	21	33%	22	34%	7	11%	64
	Logopedia	D28							1	100%	1
	Logopedia (CLASSE L/SNT2)	D68	24	10%	39	17%	149	65%	17	7%	229
	Ortottica e assistenza oftalmologica	D29					1	100%			1
	ORTOTTICA E ASSISTENZA OFTALMOLOGICA (CLASSE L/SNT2) - ABILITANTE ALLA PROFESSIONE SANITARIA DI ORTOTTISTA ED ASSISTENTE DI OFTALMOLOGIA	D69	8	13%	9	15%	27	44%	17	28%	61
	Ostetricia (CLASSE L/SNT1)	D65	25	19%	46	35%	47	36%	12	9%	130
	Podologia	D26					1	100%			1
	Podologia (CLASSE L/SNT2)	D66	5	6%	13	17%	28	36%	32	41%	78
	Tecnica della Rriabilitazione Psichiatrica (CLASSE L/SNT2)	D70	10	15%	13	19%	37	55%	7	10%	67
	Tecniche Audiometriche (CLASSE L/SNT3)	D73	3	7%	7	17%	17	41%	14	34%	41
	Tecniche audioprotesiche	D37							1	100%	1
	Tecniche Audioprotesiche (CLASSE L/SNT3)	D77	6	9%	23	33%	27	39%	13	19%	69
	TECNICHE DELLA PREVENZIONE NELL'AMBIENTE E NEI LUOGHI DI LAVORO (CLASSE L/SNT4) - ABILITANTE ALLA PROFESSIONE SANITARIA DI TECNICO DELLA PREVENZIONE NELL'AMBIENTE E NEI LUOGHI DI LAVORO	D83	9	13%	15	22%	18	27%	25	37%	67
	TECNICHE DI FISIOPATOLOGIA CARDIOCIRCOLATORIA E PERFUSIONE CARDIOVASCOLARE (CLASSE L/SNT3) - ABILITANTE ALLA PROFESSIONE	D78	3	8%	9	25%	19	53%	5	14%	36

Note:

Citta: Milano

Provincia: Prov. Milano esclusa citta di Milano

Regione: Lombardia esclusa provincia di milano



## Iscritti all'Anno Accademico 2015/16

Dati per facoltà, tipo corso e corso di studio raggruppati per area di residenza

### MEDICINA E CHIRURGIA

Tipo Corso	Corso di laurea	Citta'		Provincia		Regione		Extra regione		Totale
		Isc.	%	Isc.	%	Isc.	%	Isc.	%	
Lauree Sanitarie	Tecniche di laboratorio biomedico D34	2	25%	2	25%	1	13%	3	38%	8
	Tecniche di Laboratorio Biomedico (CLASSE L/SNT3) D74	19	16%	44	36%	46	38%	13	11%	122
	Tecniche di neurofisiopatologia D36					1	100%			1
	Tecniche di Neurofisiopatologia (CLASSE L/SNT3) D76	1	5%	9	41%	9	41%	3	14%	22
	Tecniche di radiologia medica, per immagini e radioterapia D35							1	100%	1
	TECNICHE DI RADIOLOGIA MEDICA, PER IMMAGINI E RADIOTERAPIA (CLASSE L/SNT3) - ABILITANTE ALLA PROFESSIONE SANITARIA DI TECNICO DI RADIOLOGIA MEDICA D75	27	19%	36	26%	48	35%	28	20%	139
	Tecniche Ortopediche (CLASSE L/SNT3) D88	3	6%	10	19%	31	57%	10	19%	54
	Tecnologie della prevenzione nell'ambiente di lavoro D43			1	100%					1
	TERAPIA DELLA NEURO E PSICOMOTRICITÀ DELL'ETÀ EVOLUTIVA (CLASSE L/SNT2) - ABILITANTE ALLA PROFESSIONE SANITARIA DI TERAPISTA DELLA NEURO E PSICOMOTRICITÀ DELL'ETA' EVOLUTIVA D86	16	10%	36	23%	87	56%	16	10%	155
	Terapia Occupazionale (CLASSE L/SNT2) D71	6	9%	14	22%	35	54%	10	15%	65
Lauree Magistrali a ciclo unico	Medicina e chirurgia DX3	19	28%	15	22%	30	45%	3	4%	67
	MEDICINA E CHIRURGIA (CLASSE LM-41) IN LINGUA INGLESE (ISTIT D56	77	35%	21	10%	30	14%	90	41%	218
	MEDICINA E CHIRURGIA (CLASSE LM-41) (POLO CENTRALE) D51	389	31%	254	20%	385	31%	213	17%	1241
	MEDICINA E CHIRURGIA (CLASSE LM-41) (POLO SAN PAOLO) D53	212	32%	148	22%	206	31%	94	14%	660
	MEDICINA E CHIRURGIA (CLASSE LM-41) (POLO VIALBA) D52	234	36%	222	34%	146	22%	51	8%	653
	Odontoiatria e protesi dentaria DX2	2	25%	1	13%	2	25%	3	38%	8
	ODONTOIATRIA E PROTESI DENTARIA D54	88	26%	82	24%	106	31%	65	19%	341

Note:

Citta: Milano

Provincia: Prov. Milano esclusa citta di Milano

Regione: Lombardia esclusa provincia di milano



# UNIVERSITÀ DEGLI STUDI DI MILANO

Iscritti all'Anno Accademico 2015/16

Dati per facoltà, tipo corso e corso di studio raggruppati per area di residenza

## MEDICINA E CHIRURGIA

Tipo Corso	Corso di laurea		Citta'		Provincia		Regione		Extra regione		Totale
			Isc.	%	Isc.	%	Isc.	%	Isc.	%	
Lauree Vecchio Ordinamento	Medicina e chirurgia	DX1			1	100%					1
		D01	18	35%	10	19%	15	29%	9	17%	52
		D03	5	56%	1	11%	1	11%	2	22%	9
	Odontoiatria e protesi dentaria	D02	9	39%	8	35%	4	17%	2	9%	23
Lauree Magistrali	BIOTECNOLOGIE MEDICHE E MEDICINA MOLECOLARE (CLASSE LM-9)	D55	13	15%	12	14%	23	26%	40	45%	88
	Scienze Cognitive E Processi Decisionali (Classe Lm-55)	K03	31	14%	48	21%	101	44%	48	21%	228
	Scienze delle professioni sanitarie della prevenzione	DX6			1	100%					1
	SCIENZE DELLE PROFESSIONI SANITARIE DELLA PREVENZIONE (CLASSE LM/SNT4)	D96	7	11%	8	13%	19	30%	29	46%	63
	SCIENZE DELLE PROFESSIONI SANITARIE TECNICHE ASSISTENZIALI (CLASSE LM/SNT3)	D99	7	18%	4	10%	16	40%	13	33%	40
	SCIENZE DELLE PROFESSIONI SANITARIE TECNICHE DIAGNOSTICHE (CLASSE LM/SNT3)	D97	12	16%	7	9%	24	32%	32	43%	75
	Scienze delle professioni tecniche diagnostiche	DX7			1	100%					1
	SCIENZE INFERMIERISTICHE E OSTETRICHE (CLASSE LM/SNT1)	D95	15	21%	30	42%	19	26%	8	11%	72
	SCIENZE RIABILITATIVE DELLE PROFESSIONI SANITARIE (CLASSE LM/SNT2)	D98	10	19%	9	17%	19	35%	16	30%	54
	<b>Totale</b>			1964	23%	2145	26%	2787	33%	1479	18%

## MEDICINA VETERINARIA

Note:

Citta: Milano

Provincia: Prov. Milano esclusa citta di Milano

Regione: Lombardia esclusa provincia di milano





# UNIVERSITÀ DEGLI STUDI DI MILANO

Iscritti all'Anno Accademico 2015/16

Dati per facoltà, tipo corso e corso di studio raggruppati per area di residenza

## MEDICINA VETERINARIA

Tipo Corso	Corso di laurea		Citta'		Provincia		Regione		Extra regione		Totale
			Isc.	%	Isc.	%	Isc.	%	Isc.	%	
Lauree di Primo Livello	Allevamento e benessere animale	H09	2	12%	4	24%	8	47%	3	18%	17
	ALLEVAMENTO E BENESSERE ANIMALE (CLASSE L-38)	H13	103	11%	222	24%	415	46%	167	18%	907
	Biotecnologie veterinarie	H11			3	33%	4	44%	2	22%	9
	Biotecnologie Veterinarie (Classe L-2)	H12	5	20%	6	24%	11	44%	3	12%	25
	PRODUZIONI ANIMALI, ALIMENTI E SALUTE (CLASSE L-38)	H14	3	8%	9	25%	18	50%	6	17%	36
	SCIENZE DELLE PRODUZIONI ANIMALI (CLASSE L-38)	H16	20	10%	40	20%	99	50%	39	20%	198
	Tecnologie delle produzioni animali e qualità dei prodotti	H10			1	33%	2	67%			3
Lauree Magistrali a ciclo unico	Medicina veterinaria	H08	31	15%	49	23%	106	50%	27	13%	213
	MEDICINA VETERINARIA (CLASSE LM-42)	H15	70	10%	114	17%	409	61%	82	12%	675
Lauree Vecchio Ordinamento	Medicina veterinaria	H01	2	40%			3	60%			5
		H03	3	21%	2	14%	5	36%	4	29%	14
		H06			1	50%	1	50%			2
	Scienze della produzione animale	H02					1	100%			1
	Scienze e tecnologie delle produzioni animali	H07							1	100%	1
Diplomi	Produzioni animali	H05						1	100%	1	
Lauree Magistrali	SCIENZE BIOTECNOLOGICHE VETERINARIE (CLASSE LM-9)	H52	8	12%	8	12%	30	46%	19	29%	65
	Scienze e tecnologie delle produzioni animali	H50	1	50%			1	50%			2
	SCIENZE E TECNOLOGIE DELLE PRODUZIONI ANIMALI (CLASSE LM-86)	H53	9	8%	20	17%	60	50%	30	25%	119
<b>Totale</b>			<b>257</b>	<b>11%</b>	<b>479</b>	<b>21%</b>	<b>1173</b>	<b>51%</b>	<b>384</b>	<b>17%</b>	<b>2293</b>

Note:

Citta: Milano

Provincia: Prov. Milano esclusa citta di Milano

Regione: Lombardia esclusa provincia di milano



## Iscritti all'Anno Accademico 2015/16

### Dati per facoltà, tipo corso e corso di studio raggruppati per area di residenza

#### SCIENZE AGRARIE E ALIMENTARI

Tipo Corso	Corso di laurea	Citta'		Provincia		Regione		Extra regione		Totale	
		Isc.	%	Isc.	%	Isc.	%	Isc.	%		
Lauree di Primo Livello	Agrotecnologie per l'ambiente e il territorio G16	1	25%			2	50%	1	25%	4	
	Agrotecnologie Per L'Ambiente E Il Territorio (Classe L-25) G26	34	12%	68	25%	143	52%	28	10%	273	
	Biotechnologie Vegetali, Alimentari E Agroambientali (Classe G23	5	23%	3	14%	11	50%	3	14%	22	
	Produzione E Protezione Delle Piante E Dei Sistemi Del Verde G27	45	16%	60	22%	136	49%	38	14%	279	
	Produzione vegetale G13					3	100%			3	
	Protezione delle piante G14			1	25%	3	75%			4	
	Scienza produzione e trasformazione del latte (Crema) G22					1	100%			1	
	Scienze della produzione e trasformazione del latte G15					1	100%			1	
	Scienze e tecnologie agrarie G12	2	12%	4	24%	8	47%	3	18%	17	
	Scienze E Tecnologie Agrarie (Classe L-25) G28	102	14%	139	19%	384	54%	90	13%	715	
	Scienze e tecnologie alimentari G17	2	11%	6	32%	9	47%	2	11%	19	
	Scienze E Tecnologie Alimentari (Classe L-26) G29	102	13%	172	23%	413	54%	72	9%	759	
	Scienze e tecnologie della ristorazione G20			2	29%	3	43%	2	29%	7	
	Scienze E Tecnologie Della Ristorazione (Classe L-26) G30	71	15%	131	29%	207	45%	50	11%	459	
	Valorizzazione E Tutela Dell'Ambiente E Del Territorio Monta G24	6	3%	7	3%	162	75%	40	19%	215	
	Valorizzazione e tutela dell'ambiente e del territorio monta G19					6	100%			6	
	Viticultura ed enologia G18	3	16%	4	21%	9	47%	3	16%	19	
	Viticultura Ed Enologia (Classe L-25) G25	50	13%	55	14%	225	58%	60	15%	390	
	Lauree Vecchio Ordinamento	Scienze agrarie G01	1	50%					1	50%	2
		G03			2	33%	2	33%	2	33%	6
Scienze delle preparazioni alimentari G02						2	67%	1	33%	3	

Note:

Citta: Milano

Provincia: Prov. Milano esclusa citta di Milano

Regione: Lombardia esclusa provincia di milano



# UNIVERSITÀ DEGLI STUDI DI MILANO

Iscritti all'Anno Accademico 2015/16

Dati per facoltà, tipo corso e corso di studio raggruppati per area di residenza

## SCIENZE AGRARIE E ALIMENTARI

Tipo Corso	Corso di laurea		Citta'		Provincia		Regione		Extra regione		Totale
			Isc.	%	Isc.	%	Isc.	%	Isc.	%	
Lauree Vecchio Ordinamento	Scienze e tecnologie agrarie	G09	3	43%	2	29%	2	29%			7
	Scienze e tecnologie alimentari	G04			1	50%			1	50%	2
Diplomi	Viticoltura ed enologia	G07					1	100%			1
		G11					1	100%			1
Lauree Magistrali	Alimentazione E Nutrizione Umana (Classe Lm-61)	K05	27	7%	40	10%	138	34%	205	50%	410
	BIOTECNOLOGIE VEGETALI, ALIMENTARI E AGRO-AMBIENTALI (CLASSE ENVIRONMENTAL AND FOOD ECONOMICS)	G61	7	23%	5	16%	14	45%	5	16%	31
	Scienze agrarie	G53	19	42%	5	11%	13	29%	8	18%	45
	Scienze Agrarie (Classe Lm-69)	G58					1	100%			1
	Scienze Agroambientali (Classe Lm-73)	G57	6	6%	20	20%	59	59%	15	15%	100
	Scienze Della Produzione E Protezione Delle Piante (Classe L)	G59	6	13%	8	18%	28	62%	3	7%	45
	Scienze E Tecnologie Alimentari (Classe Lm-G6070)	G59	17	14%	17	14%	59	49%	27	23%	120
				28	12%	48	20%	112	47%	49	21%
	<b>Totale</b>		<b>537</b>	<b>13%</b>	<b>800</b>	<b>19%</b>	<b>2158</b>	<b>51%</b>	<b>709</b>	<b>17%</b>	<b>4204</b>

## SCIENZE DEL FARMACO

Tipo Corso	Corso di laurea		Citta'		Provincia		Regione		Extra regione		Totale
			Isc.	%	Isc.	%	Isc.	%	Isc.	%	
Lauree di Primo Livello	Biotecnologie farmaceutiche	E13	4	15%	8	31%	12	46%	2	8%	26
	Biotecnologie Farmaceutiche (Classe L-2)	E16	26	27%	19	20%	36	38%	14	15%	95
	Scienze E Sicurezza Chimico-Tossicologiche Dell'Ambiente (CI)	E17	40	16%	72	28%	107	42%	35	14%	254

Note:

Citta: Milano

Provincia: Prov. Milano esclusa citta di Milano

Regione: Lombardia esclusa provincia di milano



# UNIVERSITÀ DEGLI STUDI DI MILANO

## Iscritti all'Anno Accademico 2015/16

### Dati per facoltà, tipo corso e corso di studio raggruppati per area di residenza

#### SCIENZE DEL FARMACO

Tipo Corso	Corso di laurea	Citta'		Provincia		Regione		Extra regione		Totale	
		Isc.	%	Isc.	%	Isc.	%	Isc.	%		
Lauree di Primo Livello	Scienze E Tecnologie Erboristiche (Classe L- K04 29)	44	12%	72	20%	186	52%	53	15%	355	
	Tecniche erboristiche (Milano) E10	3	12%	5	20%	16	64%	1	4%	25	
	Tossicologia dell'ambiente (Lodi) E12			1	13%	5	63%	2	25%	8	
Lauree Magistrali a ciclo unico	Chimica e tecnologie farmaceutiche E15	24	13%	48	27%	81	46%	25	14%	178	
	CHIMICA E TECNOLOGIE FARMACEUTICHE (CLASSE LM-13) E25	144	15%	187	19%	541	55%	115	12%	987	
	Farmacia E14	50	17%	59	20%	147	51%	35	12%	291	
	FARMACIA (CLASSE LM-13) E24	236	15%	273	17%	842	53%	239	15%	1590	
Lauree Vecchio Ordinamento	Chimica e tecnologie farmaceutiche	E02	1	14%	2	29%	3	43%	1	14%	7
		E04	1	50%			1	50%			2
		E07	2	22%	2	22%	3	33%	2	22%	9
	Farmacia	E01	1	33%	1	33%			1	33%	3
		E03	3	30%	1	10%	6	60%			10
		E06	3	14%	7	32%	11	50%	1	5%	22
Lauree Magistrali	BIOTECNOLOGIE DEL FARMACO (CLASSE LM-9) E51	13	15%	16	19%	37	44%	19	22%	85	
	SAFETY ASSESSMENT OF XENOBIOTICS AND BIOTECHNOLOGICAL PRODUCTS E52	1	14%	1	14%	4	57%	1	14%	7	
	<b>Totale</b>	<b>596</b>	<b>15%</b>	<b>774</b>	<b>20%</b>	<b>2038</b>	<b>52%</b>	<b>546</b>	<b>14%</b>	<b>3954</b>	

#### SCIENZE E TECNOLOGIE

Tipo Corso	Corso di laurea	Citta'		Provincia		Regione		Extra regione		Totale
		Isc.	%	Isc.	%	Isc.	%	Isc.	%	
Lauree di Primo Livello	Biotechnologie industriali e ambientali F56					2	100%			2

Note:

Citta: Milano

Provincia: Prov. Milano esclusa citta di Milano

Regione: Lombardia esclusa provincia di milano



# UNIVERSITÀ DEGLI STUDI DI MILANO

Iscritti all'Anno Accademico 2015/16

Dati per facoltà, tipo corso e corso di studio raggruppati per area di residenza

## SCIENZE E TECNOLOGIE

Tipo Corso	Corso di laurea	F	Citta'		Provincia		Regione		Extra regione		Totale
			Isc.	%	Isc.	%	Isc.	%	Isc.	%	
Lauree di Primo Livello	Biotechnologie Industriali E Ambientali (Classe L-2)	F64	10	22%	15	33%	15	33%	6	13%	46
	Chimica	F45	2	15%	5	38%	4	31%	2	15%	13
	Chimica applicata e ambientale	F44					4	100%			4
	CHIMICA APPLICATA E AMBIENTALE (CLASSE L-27)	F4X			4	33%	8	67%			12
	CHIMICA (CLASSE L-27)	F5X	58	15%	93	24%	195	51%	35	9%	381
	Chimica industriale	F46	4	20%	6	30%	10	50%			20
	CHIMICA INDUSTRIALE (CLASSE L-27)	F6X	36	12%	79	26%	154	51%	32	11%	301
	Comunicazione digitale	F47	12	22%	14	25%	15	27%	14	25%	55
	COMUNICAZIONE DIGITALE (CLASSE L-31)	F2X	44	23%	53	27%	67	34%	31	16%	195
	Fisica	F48	12	44%	6	22%	9	33%			27
	Fisica (Classe L-30)	F63	170	24%	163	23%	299	43%	70	10%	702
	Informatica	F49	31	30%	42	40%	18	17%	14	13%	105
	INFORMATICA (CLASSE L-31)	F1X	152	22%	201	29%	264	38%	78	11%	695
	INFORMATICA (CLASSE L-31) (CREMA)	F67					23	100%			23
	Informatica (Crema)	F54			1	9%	9	82%	1	9%	11
	INFORMATICA MUSICALE (CLASSE L-31)	F3X	38	16%	56	23%	103	43%	43	18%	240
	INFORMATICA PER LA COMUNICAZIONE DIGITALE (CLASSE L-31)	F9X	33	19%	50	29%	66	38%	24	14%	173
	Informatica per le telecomunicazioni	F58	3	27%	4	36%	1	9%	3	27%	11
	Matematica	F50	5	24%	5	24%	8	38%	3	14%	21
	MATEMATICA (CLASSE L-35)	F7X	128	27%	116	25%	183	39%	46	10%	473
	Matematica per le applicazioni	F51	3	38%	3	38%	1	13%	1	13%	8
	Scienze biologiche	F42	14	29%	12	25%	13	27%	9	19%	48
	Scienze Biologiche (Classe L-13)	F62	143	23%	141	23%	255	42%	71	12%	610
Scienze e tecnologie comunicazione musicale	F61	2	67%					1	33%	3	

Note:

Citta: Milano

Provincia: Prov. Milano esclusa citta di Milano

Regione: Lombardia esclusa provincia di milano



# UNIVERSITÀ DEGLI STUDI DI MILANO

Iscritti all'Anno Accademico 2015/16

Dati per facoltà, tipo corso e corso di studio raggruppati per area di residenza

## SCIENZE E TECNOLOGIE

Tipo Corso	Corso di laurea	Citta'		Provincia		Regione		Extra regione		Totale	
		Isc.	%	Isc.	%	Isc.	%	Isc.	%		
Lauree di Primo Livello	SCIENZE E TECNOLOGIE PER LO STUDIO E LA CONSERVAZIONE DEI BENI CULTURALI	F8X	30	17%	39	23%	79	46%	25	14%	173
	Scienze geologiche	F43	2	20%	1	10%	6	60%	1	10%	10
	Scienze Geologiche (Classe L-34)	F65	47	17%	67	25%	108	40%	47	17%	269
	Scienze naturali	F52	5	24%	8	38%	6	29%	2	10%	21
	Scienze Naturali (Classe L-32)	F66	65	21%	85	28%	139	45%	19	6%	308
	SICUREZZA DEI SISTEMI E DELLE RETI INFORMATICHE (CLASSE L-31)	F68	12	4%	30	10%	149	51%	104	35%	295
		F69	9	8%	17	15%	37	33%	49	44%	112
	Sicurezza dei sistemi e delle reti informatiche (Crema)	F59			1	4%	19	76%	5	20%	25
		F60	1	3%	7	19%	10	28%	18	50%	36
	Tecnologie per la società dell'informazione (Crema)	F55				4	100%			4	
Lauree Vecchio Ordinamento	Chimica industriale	F02			1	100%					1
		F12	2	100%							2
	Fisica	F03	11	44%	8	32%	6	24%			25
		F16	2	15%	5	38%	4	31%	2	15%	13
	Informatica (Crema)	F30					4	100%			4
	Informatica (Milano)	F28	2	20%	4	40%	3	30%	1	10%	10
	Matematica	F04	2	29%	2	29%	3	43%			7
		F15	1	33%	1	33%			1	33%	3
	Scienze biologiche	F06	4	50%	1	13%	2	25%	1	13%	8
		F09	2	33%	3	50%			1	17%	6
		F33	1	9%	2	18%	6	55%	2	18%	11
	Scienze dell'informazione	F08	4	29%	2	14%	6	43%	2	14%	14
	Scienze geologiche	F07			1	14%	5	71%	1	14%	7
	F14	1	50%			1	50%			2	

Note:

Citta: Milano

Provincia: Prov. Milano esclusa città di Milano

Regione: Lombardia esclusa provincia di Milano



# UNIVERSITÀ DEGLI STUDI DI MILANO

Iscritti all'Anno Accademico 2015/16

Dati per facoltà, tipo corso e corso di studio raggruppati per area di residenza

## SCIENZE E TECNOLOGIE

Tipo Corso	Corso di laurea		Citta'		Provincia		Regione		Extra regione		Totale
			Isc.	%	Isc.	%	Isc.	%	Isc.	%	
Lauree Vecchio Ordinamento	Scienze naturali	F05	1	20%	1	20%	2	40%	1	20%	5
		F13	1	17%			3	50%	2	33%	6
		F36					1	100%			1
Diplomi	Informatica	F26	1	33%	2	67%					3
Lauree Magistrali	Analisi e gestione degli ambienti naturali	F85					1	100%			1
	BIODIVERSITA' ED EVOLUZIONE BIOLOGICA (CLASSE LM-6)	F91	13	13%	24	24%	48	48%	15	15%	100
	Biologia applicata alla ricerca biomedica	F79							1	100%	1
	BIOLOGIA APPLICATA ALLA RICERCA BIOMEDICA (CLASSE LM-6)	F92	10	8%	23	19%	41	35%	44	37%	118
	BIOLOGIA APPLICATA ALLE SCIENZE DELLA NUTRIZIONE (CLASSE LM-6)	F3Y	17	11%	23	15%	70	45%	46	29%	156
	Biologia molecolare della cellula	F80							1	100%	1
	BIOLOGIA MOLECOLARE DELLA CELLULA (CLASSE LM-6)	F93	11	16%	12	18%	19	28%	26	38%	68
	BIOTECNOLOGIE MOLECOLARI E BIOINFORMATICA (CLASSE LM-8)	F96	6	14%	15	34%	14	32%	9	20%	44
	CHIMICA INDUSTRIALE E GESTIONALE (CLASSE LM-71)	F6Y	2	20%	1	10%	5	50%	2	20%	10
	Fisica	F71			1	50%	1	50%			2
	FISICA (CLASSE LM-17)	F95	50	22%	45	20%	93	42%	35	16%	223
	Genomica funzionale e bioinformatica	F82	1	100%							1
	Geologia: processi, risorse ed applicazioni	F77					1	100%			1
	INDUSTRIAL CHEMISTRY (CLASSE LM-71)	F7Y	9	13%	15	22%	29	43%	14	21%	67
	Informatica	F74			1	33%	1	33%	1	33%	3
	INFORMATICA (CLASSE LM-18)	F94	27	15%	32	18%	55	31%	64	36%	178
	INFORMATICA PER LA COMUNICAZIONE (CLASSE LM-18)	F1Y	7	26%	4	15%	10	37%	6	22%	27
Matematica	F76							1	100%	1	

Note:

Citta: Milano

Provincia: Prov. Milano esclusa citta di Milano

Regione: Lombardia esclusa provincia di milano



## Iscritti all'Anno Accademico 2015/16

Dati per facoltà, tipo corso e corso di studio raggruppati per area di residenza

### SCIENZE E TECNOLOGIE

Tipo Corso	Corso di laurea		Citta'		Provincia		Regione		Extra regione		Totale
			Isc.	%	Isc.	%	Isc.	%	Isc.	%	
Lauree Magistrali	MATEMATICA (CLASSE LM-40)	F4Y	42	20%	41	19%	93	44%	37	17%	213
	MOLECULAR BIOLOGY OF THE CELL	F9Y	9	26%	6	18%	9	26%	10	29%	34
	Scienze chimiche applicate e ambientali	F84					1	100%			1
	SCIENZE CHIMICHE (CLASSE LM-54)	F5Y	26	18%	30	21%	66	45%	24	16%	146
	Scienze Della Natura (Classe Lm-60)	F89	12	13%	15	17%	45	50%	18	20%	90
	SCIENZE DELLA TERRA (CLASSE LM-74)	F97	22	22%	15	15%	41	40%	24	24%	102
	SCIENZE PER LA CONSERVAZIONE E LA DIAGNOSTICA DEI BENI CULTURALI	F8Y	3	15%	2	10%	11	55%	4	20%	20
	SICUREZZA INFORMATICA (CLASSE LM-66) (SEDE DI CREMA)	F2Y	3	7%	5	11%	19	41%	19	41%	46
	Tecnologie dell'informazione e della comunicazione	F75	1	25%	1	25%	2	50%			4
	<b>Totale</b>		1377	19%	1668	23%	3004	42%	1169	16%	7218

### SCIENZE MOTORIE

Tipo Corso	Corso di laurea		Citta'		Provincia		Regione		Extra regione		Totale
			Isc.	%	Isc.	%	Isc.	%	Isc.	%	
Lauree di Primo Livello	Scienze motorie e sport	Z03	8	20%	7	18%	20	50%	5	13%	40
	Scienze Motorie, Sport E Salute (Classe L-22)	Z05	122	14%	213	25%	427	50%	98	11%	860
Lauree Vecchio Ordinamento	Scienze Motorie	Z01	3	23%	1	8%	8	62%	1	8%	13
Lauree Magistrali	SCIENZA DELL'ATTIVITA' FISICA PER IL BENESSERE (CLASSE LM-67)	Z32	10	8%	13	11%	44	37%	51	43%	118
	Scienza dello sport	Z04					1	100%			1
	SCIENZA, TECNICA E DIDATTICA DELLO SPORT (CLASSE LM-68)	Z31	27	9%	62	22%	144	51%	52	18%	285

Note:

Citta: Milano

Provincia: Prov. Milano esclusa citta di Milano

Regione: Lombardia esclusa provincia di milano





# UNIVERSITÀ DEGLI STUDI DI MILANO

Iscritti all'Anno Accademico 2015/16

Dati per facoltà, tipo corso e corso di studio raggruppati per area di residenza

## SCIENZE MOTORIE

Tipo Corso	Corso di laurea	Citta'		Provincia		Regione		Extra regione		Totale
		Isc.	%	Isc.	%	Isc.	%	Isc.	%	
	<b>Totale</b>	170	13%	296	22%	644	49%	207	16%	1317

## SCIENZE POLITICHE, ECONOMICHE E SOCIALI

Tipo Corso	Corso di laurea	Citta'		Provincia		Regione		Extra regione		Totale
		Isc.	%	Isc.	%	Isc.	%	Isc.	%	
Lauree di Primo Livello	Comunicazione e societa' B10	6	27%	4	18%	11	50%	1	5%	22
	Comunicazione E Societa' (Classe L-20) B17	184	23%	215	27%	260	33%	125	16%	784
	ECONOMIA E MANAGEMENT (CLASSE L-18,L-33) B23	92	24%	86	22%	114	30%	94	24%	386
	Economia europea B11	1	7%	8	57%	2	14%	3	21%	14
	Economia Europea (Classe L-33) B18	94	29%	89	27%	81	25%	65	20%	329
	Management Pubblico (Classe L-16) B21	147	21%	202	29%	219	32%	125	18%	693
	Organizzazione e risorse umane B12	11	52%	5	24%	4	19%	1	5%	21
	Organizzazione E Risorse Umane (Classe L-16) B16	78	27%	103	35%	73	25%	38	13%	292
	SCIENZE DEL LAVORO DELL'AMMINISTRAZIONE E DEL MANAGEMENT (CLASSE L-16) B24	111	23%	158	33%	123	26%	88	18%	480
	Scienze dell'amministrazione B13	4	16%	9	36%	8	32%	4	16%	25
	Scienze internazionali e istituzioni europee B14	7	15%	10	21%	21	45%	9	19%	47
	Scienze Internazionali E Istituzioni Europee (Classe L-36) B20	420	22%	403	21%	808	42%	311	16%	1942
	Scienze politiche B15	27	34%	15	19%	31	39%	7	9%	80
	Scienze Politiche (Classe L-36) B19	313	25%	276	22%	455	37%	196	16%	1240
	Scienze Sociali Per La Globalizzazione (Classe L-37) B22	143	25%	132	23%	224	39%	72	13%	571

Note:

Citta: Milano

Provincia: Prov. Milano esclusa citta di Milano

Regione: Lombardia esclusa provincia di milano



# UNIVERSITÀ DEGLI STUDI DI MILANO

Iscritti all'Anno Accademico 2015/16

Dati per facoltà, tipo corso e corso di studio raggruppati per area di residenza

## SCIENZE POLITICHE, ECONOMICHE E SOCIALI

Tipo Corso	Corso di laurea		Citta'		Provincia		Regione		Extra regione		Totale
			Isc.	%	Isc.	%	Isc.	%	Isc.	%	
Lauree Vecchio Ordinamento	Scienze Politiche	B01	15	31%	14	29%	15	31%	5	10%	49
		B02	19	28%	16	24%	28	42%	4	6%	67
		B03	10	26%	10	26%	10	26%	8	21%	38
Lauree Magistrali	Amministrazioni e politiche pubbliche	B54					1	50%	1	50%	2
	Amministrazioni E Politiche Pubbliche (Classe Lm-63)	B64	25	24%	23	22%	34	33%	21	20%	103
	Comunicazione politica e sociale	B55			2	67%	1	33%			3
	Comunicazione Pubblica E D'Impresa (Classe Lm-59)	B62	86	19%	80	17%	137	30%	157	34%	460
	Economia e finanza internazionale	B50			2	67%	1	33%			3
	Economia E Finanza Internazionale (Classe Lm-77)	B63	9	41%	3	14%	4	18%	6	27%	22
	ECONOMICS AND FINANCE (CLASSE LM-16)	B69	32	29%	19	17%	24	22%	35	32%	110
	Economics And Political Science (Classe Lm-56, Lm-62)	B67	17	26%	6	9%	26	40%	16	25%	65
	MANAGEMENT DELL'INNOVAZIONE E IMPRENDITORIALITA' (CLASSE LM-77)	B71	18	15%	27	23%	30	25%	44	37%	119
	MANAGEMENT OF HUMAN RESOURCES AND LABOUR STUDIES (CLASSE LM-62)	B72	23	33%	6	9%	15	21%	26	37%	70
	Relazioni internazionali	B52	3	43%	1	14%	1	14%	2	29%	7
	Relazioni Internazionali (Classe Lm-52)	B61	72	21%	63	19%	118	35%	85	25%	338
	Scienze del lavoro	B57	1	33%	1	33%	1	33%			3
	Scienze Del Lavoro (Classe Lm-62)	B60	7	20%	8	23%	10	29%	10	29%	35
	Scienze Politiche E Di Governo (Classe Lm-62)	B66	42	26%	30	19%	55	35%	32	20%	159
Scienze Sociali Per La Ricerca E Le Istituzioni (Classe Lm-8)	B65	5	28%	4	22%	7	39%	2	11%	18	
	<b>Totale</b>		2022	24%	2030	24%	2952	34%	1593	19%	8597

Note:

Citta: Milano

Provincia: Prov. Milano esclusa citta di Milano

Regione: Lombardia esclusa provincia di milano



# UNIVERSITÀ DEGLI STUDI DI MILANO

Iscritti all'Anno Accademico 2015/16

Dati per facoltà, tipo corso e corso di studio raggruppati per area di residenza

## STUDI UMANISTICI

Tipo Corso	Corso di laurea	Citta'		Provincia		Regione		Extra regione		Totale
		Isc.	%	Isc.	%	Isc.	%	Isc.	%	
Lauree di Primo Livello	Filosofia C12	22	33%	16	24%	20	30%	9	13%	67
	Filosofia (Classe L-5) C22	394	26%	308	20%	604	40%	202	13%	1508
	Lettere C11	18	22%	16	20%	31	38%	16	20%	81
	Lettere (Classe L-10) C21	392	18%	494	23%	947	44%	313	15%	2146
	Lingue e letterature straniere C13	21	27%	13	16%	33	42%	12	15%	79
	Lingue E Letterature Straniere (Classe L-11) C23	479	20%	656	27%	900	37%	390	16%	2425
	Scienze dei beni culturali C10	32	24%	40	31%	52	40%	7	5%	131
	Scienze Dei Beni Culturali (Classe L-1) C20	425	20%	499	24%	923	44%	271	13%	2118
	Scienze storiche C15	19	28%	15	22%	29	43%	4	6%	67
	Scienze umane, dell'ambiente, del territorio e del paesaggio C16	10	34%	5	17%	7	24%	7	24%	29
	Scienze Umane Dell'Ambiente, Del Territorio E Del Paesaggio C26	4	31%	2	15%	6	46%	1	8%	13
	SCIENZE UMANE DELL'AMBIENTE, DEL TERRITORIO E DEL PAESAGGIO (CLASSE L-6) C36	109	24%	98	21%	152	33%	98	21%	457
	Scienze umanistiche per la comunicazione C14	5	21%	9	38%	7	29%	3	13%	24
	Scienze Umanistiche Per La Comunicazione (Classe L-20) C24	145	18%	227	28%	308	38%	124	15%	804
	Storia (Classe L-42) C25	282	22%	269	21%	594	47%	115	9%	1260
	Lauree Vecchio Ordinamento	Filosofia C02	29	40%	14	19%	25	35%	4	6%
C07		5	28%	2	11%	10	56%	1	6%	18
Lettere C01		47	34%	28	20%	49	35%	16	11%	140
Lingue e letterature straniere C06		5	18%	10	36%	11	39%	2	7%	28
Lingue e letterature straniere moderne C03		19	45%	7	17%	14	33%	2	5%	42
Storia C05		5	19%	7	27%	9	35%	5	19%	26
Lauree Magistrali	Archeologia C59	1	100%							1
	Archeologia (Classe Lm-2) C79	11	13%	22	26%	37	43%	16	19%	86

Note:

Citta: Milano

Provincia: Prov. Milano esclusa citta di Milano

Regione: Lombardia esclusa provincia di milano



# UNIVERSITÀ DEGLI STUDI DI MILANO

Iscritti all'Anno Accademico 2015/16

Dati per facoltà, tipo corso e corso di studio raggruppati per area di residenza

## STUDI UMANISTICI


Tipo Corso	Corso di laurea	Citta'		Provincia		Regione		Extra regione		Totale	
		Isc.	%	Isc.	%	Isc.	%	Isc.	%		
Lauree Magistrali	Archivistica E Biblioteconomia (Classe Lm-5)	C80	4	25%	2	13%	10	63%			16
	Cultura E Storia Del Sistema Editoriale (Classe Lm-19)	C74	10	29%	5	15%	11	32%	8	24%	34
	CULTURE E COMUNICAZIONE DELL'AMBIENTE E DEL PAESAGGIO (CLASS	C76					1	50%	1	50%	2
	Culture e linguaggi per la comunicazione	C54					1	100%			1
	EDITORIA, CULTURE DELLA COMUNICAZIONE E DELLA MODA (CLASSE LM-92)	C84	63	19%	46	14%	105	32%	111	34%	325
	Filologia, Letteratura E Storia Dell'Antichita' (Classe Lm-1)	C81	18	15%	22	19%	60	51%	18	15%	118
	Lettere Moderne (Classe Lm-14)	C71	96	18%	75	14%	254	47%	110	21%	535
	Lettere moderne: letteratura, filologia, linguistica it romanza	C51	2	33%	1	17%	1	17%	2	33%	6
	Lingue e letterature europee ed extraeuropee	C53	1	13%	3	38%	4	50%			8
	Lingue E Letterature Europee Ed Extraeuropee (Classe Lm-37)	C73	68	18%	66	17%	164	43%	87	23%	385
	MUSICOLOGIA (CLASSE LM-45)	C77	13	42%	2	6%	4	13%	12	39%	31
	Musicologia e beni musicali	C57			1	50%			1	50%	2
	SCIENZE DELLA MUSICA E DELLO SPETTACOLO (CLASSE LM-45)	C88	33	31%	17	16%	29	27%	29	27%	108
	Scienze dell'antichita': filologia, letteratura, storia	C61					1	100%			1
	Scienze Dello Spettacolo (Classe Lm-65)	C78	9	29%	4	13%	12	39%	6	19%	31
	Scienze dello spettacolo e della comunicazione multimediale	C58	2	40%	1	20%	1	20%	1	20%	5
	Scienze e culture dell'ambiente e del paesaggio	C56	1	33%			2	67%			3
Scienze filosofiche	C52					2	100%			2	
Scienze Filosofiche (Classe Lm-78)	C72	90	21%	72	17%	177	42%	81	19%	420	

Note:

Citta: Milano

Provincia: Prov. Milano esclusa citta di Milano

Regione: Lombardia esclusa provincia di milano



# UNIVERSITÀ DEGLI STUDI DI MILANO

Iscritti all'Anno Accademico 2015/16

Dati per facoltà, tipo corso e corso di studio raggruppati per area di residenza

## STUDI UMANISTICI

Tipo Corso	Corso di laurea		Citta'		Provincia		Regione		Extra regione		Totale
			Isc.	%	Isc.	%	Isc.	%	Isc.	%	
Lauree Magistrali	Scienze Storiche (Classe Lm-84)	C75	63	16%	87	22%	187	48%	56	14%	393
	Storia e critica dell'arte	C60			1	33%	2	67%			3
	Storia E Critica Dell'Arte (Classe Lm-89)	C70	75	26%	41	14%	116	41%	53	19%	285
	Storia e documentazione storica	C55	2	50%	1	25%			1	25%	4
	Teoria E Metodi Per La Comunicazione (Classe Lm-92)	C82	6	12%	14	27%	11	22%	20	39%	51
	VALORIZZAZIONE CULTURALE DEL TERRITORIO E DEL PAESAGGIO (CLASSE LM-80)	C86	18	19%	17	18%	28	29%	33	34%	96
	<b>Totale</b>		3053	21%	3235	22%	5951	41%	2248	16%	14487

Note:

Citta: Milano

Provincia: Prov. Milano esclusa citta di Milano

Regione: Lombardia esclusa provincia di milano