

UNIVERSITÀ DEGLI STUDI DI MILANO

Iscritti all'Anno Accademico 2015/16

Dati per tipo corso, facoltà e corso di studio raggruppati per classe di età

- [Dati a livello di ateneo](#)
 - [Mediazione Linguistica E Culturale](#)
 - [Scienze Del Farmaco](#)
 - [Medicina E Chirurgia](#)
 - [Scienze Politiche, Economiche E Sociali](#)
 - [Scienze E Tecnologie](#)
 - [Scienze Agrarie E Alimentari](#)
 - [Giurisprudenza](#)
 - [Scienze Motorie](#)
 - [Medicina Veterinaria](#)
 - [Interfacoltà' Scientifiche](#)
 - [Studi Umanistici](#)




UNIVERSITÀ DEGLI STUDI DI MILANO

Iscritti nell'Anno Accademico 2015/16

Dati per tipo corso, facoltà e corso di studio raggruppati per classe di età

		oltre 40		18-19		20-21		22-23		24-25		26-27		28-29		30-35		36-40		Totale
		isc	%	isc	%	isc	%	isc	%	isc	%	isc	%	isc	%	isc	%	isc	%	
GIURISPRUDENZA	Lauree di Primo Livello	72	7%	53	5%	180	19%	186	19%	148	15%	112	12%	60	6%	119	12%	34	4%	964
	Lauree Magistrali a ciclo unico	66	1%	641	12%	1553	28%	1623	30%	885	16%	362	7%	157	3%	158	3%	46	1%	5491
	Lauree Vecchio Ordinamento	216	71%													16	5%	72	24%	304
	Lauree Magistrali	4	14%					6	21%	6	21%			2	7%	9	31%	2	7%	29
INTERFACOLTA' SCIENTIFICHE	Lauree di Primo Livello			155	48%	150	46%	16	5%	4	1%									325
MEDIAZIONE LINGUISTICA E CULTURALE	Lauree di Primo Livello	22	1%	434	19%	1084	46%	387	17%	149	6%	123	5%	48	2%	72	3%	25	1%	2344
	Lauree Magistrali	4	1%			2	0%	201	39%	171	33%	61	12%	34	7%	41	8%	6	1%	520
MEDICINA E CHIRURGIA	Lauree di Primo Livello			79	33%	105	44%	35	15%	6	2%	8	3%	5	2%	3	1%			241
	Lauree Sanitarie	115	3%	507	12%	1729	41%	881	21%	385	9%	226	5%	126	3%	195	5%	75	2%	4239
	Lauree Magistrali a ciclo unico	54	2%	327	10%	898	28%	830	26%	624	20%	183	6%	84	3%	136	4%	52	2%	3188
	Lauree Vecchio Ordinamento	77	91%															8	9%	85
	Lauree Magistrali	119	19%			4	1%	153	25%	125	20%	78	13%	49	8%	70	11%	24	4%	622
MEDICINA VETERINARIA	Lauree di Primo Livello	11	1%	278	23%	480	40%	244	20%	85	7%	46	4%	20	2%	22	2%	9	1%	1195
	Lauree Magistrali a ciclo unico	11	1%	41	5%	131	15%	155	17%	174	20%	130	15%	70	8%	143	16%	33	4%	888
	Lauree Vecchio Ordinamento	17	74%													1	4%	5	22%	23
	Diplomi	1	100%																	1
	Lauree Magistrali	2	1%					105	56%	49	26%	16	9%	9	5%	5	3%			186
SCIENZE AGRARIE E ALIMENTARI	Lauree di Primo Livello	35	1%	423	13%	1283	40%	857	27%	292	9%	137	4%	58	2%	80	3%	28	1%	3193
	Lauree Vecchio Ordinamento	13	65%													2	10%	5	25%	20
	Diplomi	2	100%																	2
	Lauree Magistrali	29	3%			3	0%	366	37%	347	35%	117	12%	48	5%	53	5%	26	3%	989
SCIENZE DEL FARMACO	Lauree di Primo Livello	28	4%	62	8%	218	29%	195	26%	106	14%	44	6%	33	4%	53	7%	24	3%	763
	Lauree Magistrali a ciclo unico	18	1%	325	11%	703	23%	806	26%	586	19%	333	11%	137	4%	114	4%	24	1%	3046
	Lauree Vecchio Ordinamento	27	51%													11	21%	15	28%	53
	Lauree Magistrali	1	1%					28	30%	49	53%	10	11%	3	3%	1	1%			92
SCIENZE E TECNOLOGIE	Lauree di Primo Livello	135	2%	984	18%	1896	35%	1054	19%	513	9%	302	6%	172	3%	252	5%	124	2%	5432
	Lauree Vecchio Ordinamento	96	77%													2	2%	27	22%	125
	Diplomi	2	67%															1	33%	3
	Lauree Magistrali	20	1%			8	0%	688	41%	536	32%	206	12%	94	6%	91	5%	15	1%	1658




UNIVERSITÀ DEGLI STUDI DI MILANO

I iscritti nell'Anno Accademico 2015/16

Dati per tipo corso, facoltà e corso di studio raggruppati per classe di età

	Tipo Corso	oltre 40		18-19		20-21		22-23		24-25		26-27		28-29		30-35		36-40		Totale
		isc	%	isc	%	isc	%	isc	%	isc	%	isc	%	isc	%	isc	%	isc	%	
SCIENZE MOTORIE	Lauree di Primo Livello	1	0%	111	12%	368	41%	207	23%	101	11%	55	6%	26	3%	25	3%	6	1%	900
	Lauree Vecchio Ordinamento	2	15%													3	23%	8	62%	13
	Lauree Magistrali	4	1%			1	0%	150	37%	141	35%	57	14%	25	6%	23	6%	3	1%	404
SCIENZE POLITICHE, ECONOMICHE E SOCIALI	Lauree di Primo Livello	179	3%	1219	18%	2740	40%	1377	20%	632	9%	301	4%	159	2%	217	3%	102	1%	6926
	Lauree Vecchio Ordinamento	122	79%													8	5%	24	16%	154
	Lauree Magistrali	51	3%			5	0%	516	34%	494	33%	220	15%	85	6%	113	7%	33	2%	1517
STUDI UMANISTICI	Lauree di Primo Livello	462	4%	1708	15%	4160	37%	2394	21%	1091	10%	488	4%	270	2%	437	4%	199	2%	11209
	Lauree Vecchio Ordinamento	228	70%													19	6%	79	24%	326
	Lauree Magistrali	124	4%	2	0%	13	0%	920	31%	984	33%	377	13%	182	6%	269	9%	81	3%	2952
Totale		2370	4%	7349	12%	17714	29%	14380	24%	8683	14%	3992	7%	1956	3%	2763	5%	1215	2%	60422



UNIVERSITÀ DEGLI STUDI DI MILANO

Iscritti nell'Anno Accademico 2015/16

Dati per tipo corso, facoltà e corso di studio raggruppati per classe di età


GIURISPRUDENZA

Tipo Corso	Corso di laurea		oltre 40		18-19		20-21		22-23		24-25		26-27		28-29		30-35		36-40		Totale
			isc.	%	isc.	%	isc.	%	isc.	%	isc.	%	isc.	%	isc.	%	isc.	%	isc.	%	
Lauree di Primo Livello	Scienze dei servizi giuridici	A11	3	13%									4	17%	3	13%	11	46%	3	13%	24
	Scienze Dei Servizi Giuridici (Classe L-14)	A12	55	6%	53	6%	180	20%	186	21%	148	16%	108	12%	53	6%	88	10%	26	3%	897
	Scienze dei servizi giuridici per operatori finaz/banc/assic Scienze giuridiche	A09 A04																		1	100%
Lauree Magistrali a ciclo unico	Giurisprudenza	A21	66	1%	641	12%	1553	28%	1623	30%	885	16%	362	7%	157	3%	158	3%	46	1%	5491
Lauree Vecchio Ordinamento	Giurisprudenza	A01	216	71%													16	5%	72	24%	304
Lauree Magistrali	Giurisprudenza	A20	3	23%											1	8%	7	54%	2	15%	13
	SUSTAINABLE DEVELOPMENT (CLASSE LM-81)	A22	1	6%					6	38%	6	38%			1	6%	2	13%			16
Totale			358	5%	694	10%	1733	26%	1815	27%	1039	15%	474	7%	219	3%	302	4%	154	2%	6788

INTERFACOLTA' SCIENTIFICHE

Tipo Corso	Corso di laurea		18-19		20-21		22-23		24-25		Totale
			isc.	%	isc.	%	isc.	%	isc.	%	
Lauree di Primo Livello	BIOTECNOLOGIA	K06	155	48%	150	46%	16	5%	4	1%	325
Totale			155	48%	150	46%	16	5%	4	1%	325

MEDIAZIONE LINGUISTICA E CULTURALE



UNIVERSITÀ DEGLI STUDI DI MILANO

I scritti nell'Anno Accademico 2015/16

Dati per tipo corso, facoltà e corso di studio raggruppati per classe di età

MEDIAZIONE LINGUISTICA E CULTURALE

Tipo Corso	Corso di laurea	oltre 40		18-19		20-21		22-23		24-25		26-27		28-29		30-35		36-40		Totale
		isc.	%	isc.	%	isc.	%	isc.	%	isc.	%	isc.	%	isc.	%	isc.	%	isc.	%	
Lauree di Primo Livello	Mediazione linguistica e culturale C09	7	15%									2	4%	7	15%	24	50%	8	17%	48
	Mediazione Linguistica E Culturale (Classe L-12) K01	15	1%	434	19%	1084	47%	387	17%	149	6%	121	5%	41	2%	48	2%	17	1%	2296
Lauree Magistrali	Lingue, culture e comunicazione internazionale B59															4	80%	1	20%	5
	Lingue E Culture Per La Comunicazione E La Cooperazione Inte K02	4	1%			2	0%	201	39%	171	33%	61	12%	34	7%	37	7%	5	1%	515
	Totale	26	1%	434	15%	1086	38%	588	21%	320	11%	184	6%	82	3%	113	4%	31	1%	2864

MEDICINA E CHIRURGIA

		oltre 40		18-19		20-21		22-23		24-25		26-27		28-29		30-35		36-40		Totale
		isc.	%	isc.	%	isc.	%	isc.	%	isc.	%	isc.	%	isc.	%	isc.	%	isc.	%	
Lauree di Primo Livello	Biotecnologie mediche D41											1	17%	3	50%	2	33%			6
	Biotecnologie Mediche (Classe L- D47 2)			79	34%	105	45%	35	15%	6	3%	7	3%	2	1%	1	0%			235
Lauree Sanitarie	Assistenza sanitaria D42									1	100%									1
	Assistenza Sanitaria (CLASSE L/SNT4) D82	3	4%	7	9%	32	43%	15	20%	10	13%	3	4%	1	1%	3	4%	1	1%	75
	Dietistica D40	1	100%																	1
	Dietistica (CLASSE L/SNT3) D80	1	1%	12	13%	51	57%	13	14%	4	4%	5	6%	2	2%	1	1%	1	1%	90
	Educazione professionale D32											1	50%			1	50%			2
	Educazione Professionale (CLASSE L/SNT2) D72	6	3%	36	15%	107	46%	49	21%	9	4%	14	6%	6	3%	4	2%	2	1%	233
	Fisioterapia D27	1	50%										1	50%						2
	Fisioterapia (CLASSE L/SNT2) D67	5	1%	43	12%	161	46%	73	21%	24	7%	17	5%	8	2%	13	4%	5	1%	349
	Igiene dentale D39									1	50%	1	50%							2
	Igiene Dentale (CLASSE L/SNT3) D79	2	1%	18	9%	86	44%	44	22%	26	13%	9	5%	3	2%	5	3%	3	2%	196
Infermieristica D24	11	31%							4	11%	4	11%	6	17%	9	25%	2	6%	36	




UNIVERSITÀ DEGLI STUDI DI MILANO

I scritti nell'Anno Accademico 2015/16

Dati per tipo corso, facoltà e corso di studio raggruppati per classe di età

MEDICINA E CHIRURGIA

			oltre 40		18-19		20-21		22-23		24-25		26-27		28-29		30-35		36-40		Totale
			isc.	%	isc.	%	isc.	%	isc.	%	isc.	%	isc.	%	isc.	%	isc.	%	isc.	%	
Lauree Sanitarie	Infermieristica (CLASSE L/SNT1)	D64	56	3%	187	10%	634	34%	416	23%	210	11%	115	6%	68	4%	110	6%	42	2%	1838
	INFERMIERISTICA PEDIATRICA (CLASSE L/SNT1) - ABILITANTE ALLA PROFESSIONE SANITARIA DI INFERMIERE PEDIATRICO	D85			12	19%	41	64%	5	8%	2	3%	2	3%	1	2%	1	2%			64
	Logopedia	D28									1	100%									1
	Logopedia (CLASSE L/SNT2)	D68	3	1%	29	13%	122	53%	37	16%	14	6%	6	3%	6	3%	10	4%	2	1%	229
	Ortottica e assistenza oftalmologica	D29											1	100%							1
	ORTOTTICA E ASSISTENZA OFTALMOLOGICA (CLASSE L/SNT2) - ABILITANTE ALLA PROFESSIONE SANITARIA DI ORTOTTISTA ED ASSISTENTE DI OFTALMOLOGIA	D69			11	18%	28	46%	11	18%	6	10%			3	5%	2	3%			61
	Ostetricia (CLASSE L/SNT1)	D65			28	22%	60	46%	31	24%	5	4%	3	2%	1	1%	2	2%			130
	Podologia	D26	1	100%																	1
	Podologia (CLASSE L/SNT2)	D66	5	6%	3	4%	28	36%	18	23%	6	8%	7	9%	3	4%	5	6%	3	4%	78
	Tecnica della Riabilitazione Psichiatrica (CLASSE L/SNT2)	D70	2	3%	11	16%	33	49%	12	18%	3	4%	1	1%	1	1%	3	4%	1	1%	67
	Tecniche Audiometriche (CLASSE L/SNT3)	D73	2	5%	4	10%	15	37%	13	32%	4	10%	1	2%	1	2%	1	2%			41
	Tecniche audioprotesiche	D37											1	100%							1
	Tecniche Audioprotesiche (CLASSE L/SNT3)	D77	4	6%	3	4%	21	30%	14	20%	5	7%	6	9%	3	4%	8	12%	5	7%	69
	TECNICHE DELLA PREVENZIONE NELL'AMBIENTE E NEI LUOGHI DI LAVORO (CLASSE L/SNT4) - ABILITANTE ALLA PROFESSIONE SANITARIA DI TECNICO DELLA PREVENZIONE NELL'AMBIENTE E NEI LUOGHI DI LAVORO	D83	1	1%	10	15%	27	40%	12	18%	8	12%	2	3%	2	3%	4	6%	1	1%	67
	TECNICHE DI FISIOPATOLOGIA CARDIOCIRCOLATORIA E PERFUSIONE CARDIOVASCOLARE (CLASSE	D78	1	3%	6	17%	14	39%	6	17%	1	3%	3	8%	1	3%	2	6%	2	6%	36



UNIVERSITÀ DEGLI STUDI DI MILANO

I scritti nell'Anno Accademico 2015/16

Dati per tipo corso, facoltà e corso di studio raggruppati per classe di età

MEDICINA E CHIRURGIA

			oltre 40		18-19		20-21		22-23		24-25		26-27		28-29		30-35		36-40		Totale	
			isc.	%	isc.	%	isc.	%	isc.	%	isc.	%	isc.	%	isc.	%	isc.	%	isc.	%		
Lauree Sanitarie	Tecniche di laboratorio biomedico	D34	1	13%							3	38%	1	13%	1	13%	2	25%			8	
	Tecniche di Laboratorio Biomedico (CLASSE L/SNT3)	D74	2	2%	14	11%	52	43%	32	26%	12	10%	6	5%	1	1%	3	2%				122
	Tecniche di neurofisiopatologia	D36											1	100%								1
	Tecniche di Neurofisiopatologia (CLASSE L/SNT3)	D76			6	27%	13	59%	2	9%	1	5%										22
	Tecniche di radiologia medica, per immagini e radioterapia	D35									1	100%										1
	TECNICHE DI RADIOLOGIA MEDICA, PER IMMAGINI E RADIOTERAPIA (CLASSE L/SNT3) - ABILITANTE ALLA PROFESSIONE SANITARIA DI TECNICO DI RADIOLOGIA MEDICA	D75	3	2%	18	13%	61	44%	30	22%	13	9%	7	5%	2	1%	3	2%	2	1%		139
	Tecniche Ortopediche (CLASSE L/SNT3)	D88	1	2%	10	19%	19	35%	11	20%	2	4%	2	4%	5	9%	2	4%	2	4%		54
	Tecnologie della prevenzione nell'ambiente di lavoro	D43											1	100%								1
TERAPIA DELLA NEURO E PSICOMOTRICITÀ DELL'ETÀ EVOLUTIVA (CLASSE L/SNT2) - ABILITANTE ALLA PROFESSIONE SANITARIA DI TERAPISTA DELLA NEURO E PSICOMOTRICITÀ DELL'ETÀ EVOLUTIVA	D86	1	1%	29	19%	97	63%	19	12%	6	4%	3	2%								155	
Terapia Occupazionale (CLASSE L/SNT2)	D71	2	3%	10	15%	27	42%	18	28%	3	5%	2	3%	1	2%	1	2%	1	2%		65	
Lauree Magistrali a ciclo unico	Medicina e chirurgia	DX3	28	42%													15	22%	24	36%	67	
	MEDICINA E CHIRURGIA (CLASSE LM-41) IN LINGUA INGLESE (ISTIT	D56	1	0%	26	12%	66	30%	50	23%	44	20%	11	5%	9	4%	7	3%	4	2%		218
	MEDICINA E CHIRURGIA (CLASSE LM-41) (POLO CENTRALE)	D51	7	1%	122	10%	396	32%	310	25%	224	18%	72	6%	37	3%	60	5%	13	1%		1241
	MEDICINA E CHIRURGIA (CLASSE LM-41) (POLO SAN PAOLO)	D53	4	1%	68	10%	176	27%	196	30%	142	22%	36	5%	13	2%	20	3%	5	1%		660




UNIVERSITÀ DEGLI STUDI DI MILANO

I scritti nell'Anno Accademico 2015/16

Dati per tipo corso, facoltà e corso di studio raggruppati per classe di età

MEDICINA E CHIRURGIA

Tipo Corso	Corso di laurea		oltre 40		18-19		20-21		22-23		24-25		26-27		28-29		30-35		36-40		Totale	
			isc.	%	isc.	%	isc.	%	isc.	%	isc.	%	isc.	%	isc.	%	isc.	%	isc.	%		
Lauree Magistrali a ciclo unico	MEDICINA E CHIRURGIA (CLASSE LM-41) (POLO VIALBA)	D52	8	1%	76	12%	162	25%	198	30%	131	20%	40	6%	15	2%	19	3%	4	1%	653	
	Odontoiatria e protesi dentaria	DX2											1	13%	3	38%	3	38%	1	13%	8	
	ODONTOIATRIA E PROTESI DENTARIA (CLASSE LM-46)	D54	6	2%	35	10%	98	29%	76	22%	83	24%	23	7%	7	2%	12	4%	1	0%	341	
Lauree Vecchio Ordinamento	Medicina e chirurgia	DX1																	1	100%	1	
		D01	52	100%																	52	
		D03	9	100%																	9	
	Odontoiatria e protesi dentaria	D02	16	70%															7	30%	23	
Lauree Magistrali	BIOTECNOLOGIE MEDICHE E MEDICINA MOLECOLARE (CLASSE LM-9)	D55					3	3%	55	63%	20	23%	3	3%	4	5%	3	3%			88	
	Scienze Cognitive E Processi Decisionali (Classe Lm-55)	K03	62	27%					37	16%	43	19%	38	17%	13	6%	25	11%	10	4%	228	
	Scienze delle professioni sanitarie della prevenzione	DX6	1	100%																	1	
	SCIENZE DELLE PROFESSIONI SANITARIE DELLA PREVENZIONE (CLASSE LM/SNT4)	D96	12	19%					14	22%	13	21%	4	6%	6	10%	10	16%	4	6%	63	
	SCIENZE DELLE PROFESSIONI SANITARIE TECNICHE ASSISTENZIALI (CLASSE LM/SNT3)	D99	5	13%			1	3%	13	33%	12	30%	4	10%			4	10%	1	3%	40	
	SCIENZE DELLE PROFESSIONI SANITARIE TECNICHE DIAGNOSTICHE (CLASSE LM/SNT3)	D97	10	13%					12	16%	12	16%	15	20%	10	13%	15	20%	1	1%	75	
	Scienze delle professioni tecniche diagnostiche	DX7	1	100%																	1	
	SCIENZE INFERMIERISTICHE E OSTETRICHE (CLASSE LM/SNT1)	D95	18	25%					13	18%	12	17%	8	11%	11	15%	5	7%	5	7%	72	
	SCIENZE RIABILITATIVE DELLE PROFESSIONI SANITARIE (CLASSE LM/SNT2)	D98	10	19%					9	17%	13	24%	6	11%	5	9%	8	15%	3	6%	54	
Totale																						
			365	4%	913	11%	2736	33%	1899	23%	1140	14%	495	6%	264	3%	404	5%	159	2%	8375	



UNIVERSITÀ DEGLI STUDI DI MILANO

I iscritti nell'Anno Accademico 2015/16

Dati per tipo corso, facoltà e corso di studio raggruppati per classe di età

MEDICINA VETERINARIA

Tipo Corso	Corso di laurea		oltre 40		18-19		20-21		22-23		24-25		26-27		28-29		30-35		36-40		Totale	
			isc.	%	isc.	%	isc.	%	isc.	%	isc.	%	isc.	%	isc.	%	isc.	%	isc.	%		
Lauree di Primo Livello	Allevamento e benessere animale	H09	2	12%									4	24%	3	18%	7	41%	1	6%	17	
	ALLEVAMENTO E BENESSERE ANIMALE (CLASSE L-38)	H13	9	1%	189	21%	365	40%	217	24%	73	8%	33	4%	8	1%	9	1%	4	0%	907	
	Biotecnologie veterinarie	H11											2	22%	4	44%	2	22%	1	11%	9	
	Biotecnologie Veterinarie (Classe H12 L-2)	H12					8	32%	4	16%	5	20%	5	20%	1	4%	2	8%			25	
	PRODUZIONE ANIMALI, ALIMENTI E SALUTE (CLASSE L-38)	H14					12	33%	12	33%	6	17%			2	6%	2	6%	2	6%	36	
	SCIENZE DELLE PRODUZIONI ANIMALI (CLASSE L-38)	H16			89	45%	95	48%	11	6%	1	1%			1	1%			1	1%	198	
Tecnologie delle produzioni animali e qualità dei prodotti	H10											2	67%	1	33%					3		
Lauree Magistrali a ciclo unico	Medicina veterinaria	H08	6	3%						1	0%	55	26%	38	18%	92	43%	21	10%	213		
	MEDICINA VETERINARIA (CLASSE LM-42)	H15	5	1%	41	6%	131	19%	155	23%	173	26%	75	11%	32	5%	51	8%	12	2%	675	
Lauree Vecchio Ordinamento	Medicina veterinaria	H01	5	100%																	5	
		H03	11	79%															3	21%	14	
		H06																	2	100%	2	
	Scienze della produzione animale	H02	1	100%																		1
	Scienze e tecnologie delle produzioni animali	H07															1	100%				1
Diplomi	Produzioni animali	H05	1	100%																	1	
Lauree Magistrali	SCIENZE BIOTECNOLOGICHE VETERINARIE (CLASSE LM-9)	H52	1	2%				35	54%	16	25%	8	12%	4	6%	1	2%				65	
	Scienze e tecnologie delle produzioni animali	H50	1	50%													1	50%			2	
	SCIENZE E TECNOLOGIE DELLE PRODUZIONI ANIMALI (CLASSE LM-86)	H53							70	59%	33	28%	8	7%	5	4%	3	3%			119	
Totale			42	2%	319	14%	611	27%	504	22%	308	13%	192	8%	99	4%	171	7%	47	2%	2293	




UNIVERSITÀ DEGLI STUDI DI MILANO

I scritti nell'Anno Accademico 2015/16

Dati per tipo corso, facoltà e corso di studio raggruppati per classe di età

SCIENZE AGRARIE E ALIMENTARI

			oltre 40		18-19		20-21		22-23		24-25		26-27		28-29		30-35		36-40		Totale	
			isc.	%	isc.	%	isc.	%	isc.	%	isc.	%	isc.	%	isc.	%	isc.	%	isc.	%		
Lauree di Primo Livello	Agrotecnologie per l'ambiente e il territorio	G16											1	25%	2	50%	1	25%			4	
	Agrotecnologie Per L'Ambiente E Il Territorio (Classe L-25)	G26	1	0%	31	11%	112	41%	77	28%	25	9%	17	6%	2	1%	6	2%	2	1%	273	
	Biotecnologie Vegetali, Alimentari E Agroambientali (Classe	G23					13	59%	5	23%	2	9%	1	5%			1	5%			22	
	Produzione E Protezione Delle Piante E Dei Sistemi Del Verde	G27	6	2%	37	13%	97	35%	83	30%	31	11%	10	4%	4	1%	7	3%	4	1%	279	
	Produzione vegetale	G13											1	33%			1	33%	1	33%	3	
	Protezione delle piante	G14	1	25%									1	25%	1	25%	1	25%			4	
	Scienza produzione e trasformazione del latte (Crema)	G22	1	100%																	1	
	Scienze della produzione e trasformazione del latte	G15																		1	100%	1
	Scienze e tecnologie agrarie	G12											3	18%	5	29%	9	53%			17	
	Scienze E Tecnologie Agrarie (Classe L-25)	G28	5	1%	118	17%	310	43%	188	26%	59	8%	14	2%	11	2%	8	1%	2	0%	715	
	Scienze e tecnologie alimentari	G17	1	5%									5	26%	2	11%	7	37%	4	21%	19	
	Scienze E Tecnologie Alimentari (Classe L-26)	G29	2	0%	123	16%	347	46%	178	23%	68	9%	26	3%	6	1%	9	1%			759	
	Scienze e tecnologie della ristorazione	G20											2	29%	2	29%	2	29%	1	14%	7	
	Scienze E Tecnologie Della Ristorazione (Classe L-26)	G30	1	0%	52	11%	180	39%	150	33%	44	10%	19	4%	5	1%	5	1%	3	1%	459	
	Valorizzazione E Tutela Dell'Ambiente E Del Territorio Monta	G24	5	2%	24	11%	94	44%	54	25%	19	9%	9	4%	3	1%	5	2%	2	1%	215	
	Valorizzazione e tutela dell'ambiente e del territorio monta	G19	1	17%									2	33%	1	17%	1	17%	1	17%	6	
	Viticultura ed enologia	G18	1	5%											8	42%	7	37%	3	16%	19	
Viticultura Ed Enologia (Classe L-25)	G25	10	3%	38	10%	130	33%	122	31%	44	11%	26	7%	6	2%	10	3%	4	1%	390		
Lauree Vecchio Ordinamento	Scienze agrarie	G01	2	100%																	2	
		G03	6	100%																		6



UNIVERSITÀ DEGLI STUDI DI MILANO

Iscritti nell'Anno Accademico 2015/16


Dati per tipo corso, facoltà e corso di studio raggruppati per classe di età

SCIENZE AGRARIE E ALIMENTARI

Tipo Corso	Corso di laurea		oltre 40		18-19		20-21		22-23		24-25		26-27		28-29		30-35		36-40		Totale
			isc.	%	isc.	%	isc.	%	isc.	%	isc.	%	isc.	%	isc.	%	isc.	%	isc.	%	
Lauree Vecchio Ordinamento	Scienze delle preparazioni alimentari	G02	3	100%																	3
	Scienze e tecnologie agrarie	G09															2	29%	5	71%	7
	Scienze e tecnologie alimentari	G04	2	100%																	2
Diplomi	Viticultura ed enologia	G07	1	100%																	1
		G11	1	100%																	1
Lauree Magistrali	Alimentazione E Nutrizione Umana (Classe Lm-61)	K05	23	6%			1	0%	108	26%	139	34%	61	15%	23	6%	32	8%	23	6%	410
	BIOTECNOLOGIE VEGETALI, ALIMENTARI E AGRO-AMBIENTALI (CLASSE	G61						12	39%	11	35%	2	6%	3	10%	3	10%				31
	ENVIRONMENTAL AND FOOD ECONOMICS	K07						17	38%	19	42%	4	9%	4	9%	1	2%				45
	Scienze agrarie	G53															1	100%			1
	Scienze Agrarie (Classe Lm-69)	G58	2	2%				53	53%	30	30%	8	8%	5	5%	2	2%				100
	Scienze Agroambientali (Classe Lm-73)	G57	1	2%			1	2%	20	44%	16	36%	3	7%	2	4%	2	4%			45
	Scienze Della Produzione E Protezione Delle Piante (Classe L	G59	3	3%				52	43%	45	38%	12	10%	3	3%	4	3%		1	1%	120
	Scienze E Tecnologie Alimentari (Classe Lm-70)	G60					1	0%	104	44%	87	37%	27	11%	8	3%	8	3%	2	1%	237
Totale			79	2%	423	10%	1286	31%	1223	29%	639	15%	254	6%	106	3%	135	3%	59	1%	4204

SCIENZE DEL FARMACO

Lauree di Primo Livello			oltre 40		18-19		20-21		22-23		24-25		26-27		28-29		30-35		36-40		Totale
			isc.	%	isc.	%	isc.	%	isc.	%	isc.	%	isc.	%	isc.	%	isc.	%	isc.	%	
Lauree di Primo Livello	Biotecnologie farmaceutiche	E13										2	8%	9	35%	14	54%	1	4%		26
	Biotecnologie Farmaceutiche (Classe L-2)	E16					25	26%	28	29%	23	24%	11	12%	3	3%	4	4%	1	1%	95
	Scienze E Sicurezza Chimico-Tossicologiche Dell'Ambiente (CI	E17	3	1%	22	9%	78	31%	84	33%	37	15%	14	6%	4	2%	8	3%	4	2%	254



UNIVERSITÀ DEGLI STUDI DI MILANO

I iscritti nell'Anno Accademico 2015/16


Dati per tipo corso, facoltà e corso di studio raggruppati per classe di età

SCIENZE DEL FARMACO

Tipo Corso	Corso di laurea	oltre 40		18-19		20-21		22-23		24-25		26-27		28-29		30-35		36-40		Totale
		isc.	%	isc.	%	isc.	%	isc.	%	isc.	%	isc.	%	isc.	%	isc.	%	isc.	%	
Lauree di Primo Livello	Scienze E Tecnologie ErboristicheK04 (Classe L-29)	19	5%	40	11%	115	32%	83	23%	46	13%	15	4%	12	3%	14	4%	11	3%	355
	Tecniche erboristiche (Milano) E10	4	16%									1	4%	4	16%	10	40%	6	24%	25
	Tossicologia dell'ambiente (Lodi) E12	2	25%										1	13%	1	13%	3	38%	1	13%
Lauree Magistrali a ciclo unico	Chimica e tecnologie farmaceutiche E15									3	2%	94	53%	47	26%	30	17%	4	2%	178
	CHIMICA E TECNOLOGIE FARMACEUTICHE (CLASSE LM-13)			129	13%	296	30%	304	31%	233	24%	17	2%	3	0%	4	0%	1	0%	987
	Farmacia E14	8	3%							4	1%	134	46%	73	25%	60	21%	12	4%	291
	FARMACIA (CLASSE LM-13) E24	10	1%	196	12%	407	26%	502	32%	346	22%	88	6%	14	1%	20	1%	7	0%	1590
Lauree Vecchio Ordinamento	Chimica e tecnologie farmaceutiche E02	7	100%																	7
	E04	1	50%															1	50%	2
	E07	1	11%												5	56%	3	33%	9	
	Farmacia E01	3	100%																	3
	E03	8	80%															2	20%	10
	E06	7	32%												6	27%	9	41%	22	
Lauree Magistrali	BIOTECNOLOGIE DEL FARMACO (CLASSE LM-9) E51	1	1%					26	31%	47	55%	8	9%	2	2%	1	1%			85
	SAFETY ASSESSMENT OF XENOBIOTICS AND BIOTECHNOLOGICAL PRODUCTS E52							2	29%	2	29%	2	29%	1	14%					7
	Totale	74	2%	387	10%	921	23%	1029	26%	741	19%	387	10%	173	4%	179	5%	63	2%	3954

SCIENZE E TECNOLOGIE

		oltre 40		18-19		20-21		22-23		24-25		26-27		28-29		30-35		36-40		Totale
		isc.	%	isc.	%	isc.	%	isc.	%	isc.	%	isc.	%	isc.	%	isc.	%			
Lauree di Primo Livello	Biotecnologie industriali e ambientali F56											1	50%	1	50%					2



UNIVERSITÀ DEGLI STUDI DI MILANO

I scritti nell'Anno Accademico 2015/16

Dati per tipo corso, facoltà e corso di studio raggruppati per classe di età

SCIENZE E TECNOLOGIE

			oltre 40		18-19		20-21		22-23		24-25		26-27		28-29		30-35		36-40		Totale	
			isc.	%	isc.	%	isc.	%	isc.	%	isc.	%	isc.	%	isc.	%	isc.	%	isc.	%		
Lauree di Primo Livello	Biotechnologie Industriali E Ambientali (Classe L-2)	F64	1	2%			9	20%	14	30%	13	28%	8	17%	1	2%					46	
	Chimica	F45	1	8%									6	46%	5	38%	1	8%				13
	Chimica applicata e ambientale	F44											2	50%	2	50%						4
	CHIMICA APPLICATA E AMBIENTALE (CLASSE L-27)	F4X									9	75%	2	17%	1	8%						12
	CHIMICA (CLASSE L-27)	F5X	2	1%	92	24%	174	46%	66	17%	27	7%	10	3%	3	1%	5	1%	2	1%		381
	Chimica industriale	F46											11	55%	4	20%	3	15%	2	10%		20
	CHIMICA INDUSTRIALE (CLASSE L-27)	F6X			57	19%	141	47%	61	20%	25	8%	8	3%	3	1%	6	2%				301
	Comunicazione digitale	F47	1	2%									10	18%	12	22%	31	56%	1	2%		55
	COMUNICAZIONE DIGITALE (CLASSE L-31)	F2X					46	24%	81	42%	40	21%	13	7%	12	6%	3	2%				195
	Fisica	F48	9	33%									9	33%	1	4%	4	15%	4	15%		27
	Fisica (Classe L-30)	F63	6	1%	219	31%	275	39%	118	17%	46	7%	26	4%	4	1%	3	0%	5	1%		702
	Informatica	F49	19	18%									17	16%	17	16%	31	30%	21	20%		105
	INFORMATICA (CLASSE L-31)	F1X	9	1%	107	15%	260	37%	188	27%	60	9%	32	5%	15	2%	16	2%	8	1%		695
	INFORMATICA (CLASSE L-31) (CREMA)	F67							7	30%	7	30%	5	22%			1	4%	3	13%		23
	Informatica (Crema)	F54	1	9%									3	27%	2	18%	2	18%	3	27%		11
	INFORMATICA MUSICALE (CLASSE L-31)	F3X			29	12%	84	35%	73	30%	39	16%	6	3%	3	1%	5	2%	1	0%		240
	INFORMATICA PER LA COMUNICAZIONE DIGITALE (CLASSE L-31)	F9X	1	1%	48	28%	92	53%	19	11%	7	4%			2	1%	1	1%	3	2%		173
	Informatica per le telecomunicazioni	F58											2	18%	2	18%	5	45%	2	18%		11
	Matematica	F50	2	10%									8	38%	4	19%	7	33%				21
	MATEMATICA (CLASSE L-35)	F7X	11	2%	121	26%	176	37%	104	22%	31	7%	10	2%	5	1%	11	2%	4	1%		473
Matematica per le applicazioni	F51											2	25%	3	38%	2	25%	1	13%		8	
Scienze biologiche	F42	5	10%									5	10%	20	42%	14	29%	4	8%		48	
Scienze Biologiche (Classe L-13)	F62			144	24%	257	42%	105	17%	64	10%	30	5%	6	1%	3	0%	1	0%		610	
Scienze e tecnologie	F61											1	33%	1	33%	1	33%				3	




UNIVERSITÀ DEGLI STUDI DI MILANO

I scritti nell'Anno Accademico 2015/16

Dati per tipo corso, facoltà e corso di studio raggruppati per classe di età

SCIENZE E TECNOLOGIE

		oltre 40		18-19		20-21		22-23		24-25		26-27		28-29		30-35		36-40		Totale	
		isc.	%	isc.	%	isc.	%	isc.	%	isc.	%	isc.	%	isc.	%	isc.	%	isc.	%		
Lauree di Primo Livello	SCIENZE E TECNOLOGIE PER LO STUDIO E LA CONSERVAZIONE DEI BE	F8X	1	1%	47	27%	69	40%	27	16%	19	11%	3	2%	3	2%			4	2%	173
	Scienze geologiche	F43	3	30%									1	10%	1	10%			5	50%	10
	Scienze Geologiche (Classe L-34)	F65	1	0%	33	12%	114	42%	62	23%	34	13%	19	7%	1	0%	4	1%	1	0%	269
	Scienze naturali	F52	6	29%									2	10%	5	24%	6	29%	2	10%	21
	Scienze Naturali (Classe L-32)	F66	3	1%	47	15%	122	40%	72	23%	42	14%	15	5%	4	1%	3	1%			308
	SICUREZZA DEI SISTEMI E DELLE RETI INFORMATICHE (CLASSE L-31)	F68	19	6%	40	14%	75	25%	52	18%	36	12%	12	4%	12	4%	35	12%	14	5%	295
	Sicurezza dei sistemi e delle reti informatiche (Crema)	F69	27	24%			2	2%	5	4%	14	13%	10	9%	9	8%	28	25%	17	15%	112
	Sicurezza dei sistemi e delle reti informatiche (Crema)	F59											13	52%	6	24%	4	16%	2	8%	25
	Tecnologie per la società dell'informazione (Crema)	F60	6	17%											2	6%	15	42%	13	36%	36
	F55	1	25%													2	50%	1	25%	4	
Lauree Vecchio Ordinamento	Chimica industriale	F02	1	100%																	1
		F12	1	50%															1	50%	2
	Fisica	F03	25	100%																	25
		F16	6	46%															7	54%	13
	Informatica (Crema)	F30	2	50%															2	50%	4
	Informatica (Milano)	F28	1	10%															9	90%	10
	Matematica	F04	7	100%																	7
		F15															1	33%	2	67%	3
	Scienze biologiche	F06	8	100%																	8
		F09	6	100%																	6
		F33	4	36%													1	9%	6	55%	11
	Scienze dell'informazione	F08	14	100%																	14
	Scienze geologiche	F07	7	100%																	7
		F14	2	100%																	2
	Scienze naturali	F05	5	100%																	5
	F13	6	100%																	6	




UNIVERSITÀ DEGLI STUDI DI MILANO

I scritti nell'Anno Accademico 2015/16

Dati per tipo corso, facoltà e corso di studio raggruppati per classe di età

SCIENZE E TECNOLOGIE

			oltre 40		18-19		20-21		22-23		24-25		26-27		28-29		30-35		36-40		Totale
			isc.	%	isc.	%	isc.	%	isc.	%	isc.	%	isc.	%	isc.	%	isc.	%	isc.	%	
Lauree Vecchio Ordinamento	Scienze naturali	F36	1	100%																	1
Diplomi	Informatica	F26	2	67%															1	33%	3
Lauree Magistrali	Analisi e gestione degli ambienti naturali	F85															1	100%			1
	BIODIVERSITA' ED EVOLUZIONE BIOLOGICA (CLASSE LM-6)	F91	1	1%				40	40%	35	35%	16	16%	5	5%	3	3%				100
	Biologia applicata alla ricerca biomedica	F79																	1	100%	1
	BIOLOGIA APPLICATA ALLA RICERCA BIOMEDICA (CLASSE LM-6)	F92						66	56%	38	32%	9	8%	3	3%	2	2%				118
	BIOLOGIA APPLICATA ALLE SCIENZE DELLA NUTRIZIONE (CLASSE LM-6)	F3Y	2	1%			1	1%	65	42%	50	32%	12	8%	16	10%	10	6%			156
	Biologia molecolare della cellula	F80														1	100%				1
	BIOLOGIA MOLECOLARE DELLA CELLULA (CLASSE LM-6)	F93						22	32%	24	35%	9	13%	7	10%	5	7%		1	1%	68
	BIOTECNOLOGIE MOLECOLARI E BIOINFORMATICA (CLASSE LM-8)	F96						12	27%	18	41%	11	25%	3	7%						44
	CHIMICA INDUSTRIALE E GESTIONALE (CLASSE LM-71)	F6Y								8	80%	1	10%			1	10%				10
	Fisica	F71														2	100%				2
	FISICA (CLASSE LM-17)	F95	1	0%			1	0%	94	42%	84	38%	27	12%	9	4%	6	3%	1	0%	223
	Genomica funzionale e bioinformatica	F82																	1	100%	1
	Geologia: processi, risorse ed applicazioni	F77																	1	100%	1
	INDUSTRIAL CHEMISTRY (CLASSE LM-71)	F7Y	2	3%				34	51%	25	37%	5	7%						1	1%	67
	Informatica	F74															2	67%	1	33%	3
	INFORMATICA (CLASSE LM-18)	F94	4	2%			2	1%	50	28%	55	31%	30	17%	15	8%	21	12%	1	1%	178
	INFORMATICA PER LA COMUNICAZIONE (CLASSE LM-18)	F1Y	2	7%							5	19%	8	30%	5	19%	7	26%			27



UNIVERSITÀ DEGLI STUDI DI MILANO

I iscritti nell'Anno Accademico 2015/16


Dati per tipo corso, facoltà e corso di studio raggruppati per classe di età

SCIENZE E TECNOLOGIE

Tipo Corso	Corso di laurea	oltre 40		18-19		20-21		22-23		24-25		26-27		28-29		30-35		36-40		Totale
		isc.	%	isc.	%	isc.	%	isc.	%	isc.	%	isc.	%	isc.	%	isc.	%	isc.	%	
Lauree Magistrali	Matematica F76															1	100%			1
	MATEMATICA (CLASSE LM-40) F4Y	1	0%			2	1%	100	47%	66	31%	28	13%	9	4%	6	3%	1	0%	213
	MOLECULAR BIOLOGY OF THE CELL F9Y					1	3%	20	59%	7	21%	3	9%			2	6%	1	3%	34
	Scienze chimiche applicate e ambientali F84																	1	100%	1
	SCIENZE CHIMICHE (CLASSE LM-54) F5Y							91	62%	36	25%	8	5%	6	4%	5	3%			146
	Scienze Della Natura (Classe Lm-F89 60)							27	30%	38	42%	12	13%	6	7%	6	7%	1	1%	90
	SCIENZE DELLA TERRA (CLASSE LM-74) F97	1	1%			1	1%	44	43%	35	34%	15	15%	4	4%	2	2%			102
	SCIENZE PER LA CONSERVAZIONE E LA DIAGNOSTICA DEI BENI CULTURALI F8Y							14	70%	4	20%	1	5%	1	5%					20
	SICUREZZA INFORMATICA (CLASSE LM-66) (SEDE DI CREMA) F2Y	5	11%					9	20%	8	17%	11	24%	5	11%	5	11%	3	7%	46
Tecnologie dell'informazione e della comunicazione F75	1	25%													3	75%			4	
Totale		253	4%	984	14%	1904	26%	1742	24%	1049	15%	508	7%	266	4%	345	5%	167	2%	7218

SCIENZE MOTORIE

Tipo Corso	Corso di laurea	oltre 40		18-19		20-21		22-23		24-25		26-27		28-29		30-35		36-40		Totale
		isc.	%	isc.	%	isc.	%	isc.	%	isc.	%	isc.	%	isc.	%	isc.	%	isc.	%	
Lauree di Primo Livello	Scienze motorie e sport Z03	1	3%									2	5%	15	38%	17	43%	5	13%	40
	Scienze Motorie, Sport E Salute (Classe L-22) Z05			111	13%	368	43%	207	24%	101	12%	53	6%	11	1%	8	1%	1	0%	860
Lauree Vecchio Ordinamento	Scienze Motorie Z01	2	15%													3	23%	8	62%	13



UNIVERSITÀ DEGLI STUDI DI MILANO

I scritti nell'Anno Accademico 2015/16


Dati per tipo corso, facoltà e corso di studio raggruppati per classe di età

SCIENZE MOTORIE

Tipo Corso	Corso di laurea	oltre 40		18-19		20-21		22-23		24-25		26-27		28-29		30-35		36-40		Totale
		isc.	%	isc.	%	isc.	%	isc.	%	isc.	%	isc.	%	isc.	%	isc.	%	isc.	%	
Lauree Magistrali	SCIENZA DELL'ATTIVITA' FISICA Z32 PER IL BENESSERE (CLASSE LM-67)	2	2%			1	1%	39	33%	47	40%	18	15%	5	4%	5	4%	1	1%	118
	Scienza dello sport Z04															1	100%			1
	SCIENZA, TECNICA E DIDATTICA DELLO SPORT (CLASSE LM-68) Z31	2	1%					111	39%	94	33%	39	14%	20	7%	17	6%	2	1%	285
	Totale	7	1%	111	8%	369	28%	357	27%	242	18%	112	9%	51	4%	51	4%	17	1%	1317

SCIENZE POLITICHE, ECONOMICHE E SOCIALI

		oltre 40		18-19		20-21		22-23		24-25		26-27		28-29		30-35		36-40		Totale
		isc.	%	isc.	%	isc.	%	isc.	%	isc.	%	isc.	%	isc.	%	isc.	%	isc.	%	
Lauree di Primo Livello	Comunicazione e societa' B10	3	14%									3	14%	6	27%	10	45%			22
	Comunicazione E Societa' (Classe L-20) B17	7	1%	150	19%	339	43%	155	20%	69	9%	28	4%	10	1%	16	2%	10	1%	784
	ECONOMIA E MANAGEMENT (CLASSE L-18,L-33) B23	1	0%	155	40%	190	49%	23	6%	7	2%	5	1%	4	1%	1	0%			386
	Economia europea B11	2	14%									1	7%	1	7%	7	50%	3	21%	14
	Economia Europea (Classe L-33) B18	3	1%			96	29%	103	31%	65	20%	37	11%	12	4%	7	2%	6	2%	329
	Management Pubblico (Classe L-16) B21	19	3%	88	13%	283	41%	173	25%	58	8%	26	4%	14	2%	20	3%	12	2%	693
	Organizzazione e risorse umane B12	7	33%									1	5%	3	14%	6	29%	4	19%	21
	Organizzazione E Risorse Umane (Classe L-16) B16	19	7%			57	20%	92	32%	52	18%	25	9%	12	4%	18	6%	17	6%	292
	SCIENZE DEL LAVORO DELL'AMMINISTRAZIONE E DEL MANAGEMENT (CLASSE L-16) B24	8	2%	149	31%	206	43%	64	13%	18	4%	12	3%	3	1%	16	3%	4	1%	480
	Scienze dell'amministrazione B13	10	40%									2	8%	4	16%	6	24%	3	12%	25
	Scienze internazionali e istituzioni europee B14	6	13%									5	11%	11	23%	22	47%	3	6%	47
	Scienze Internazionali E B20	12	1%	400	21%	875	45%	388	20%	152	8%	60	3%	20	1%	27	1%	8	0%	1942



UNIVERSITÀ DEGLI STUDI DI MILANO

I iscritti nell'Anno Accademico 2015/16 Dati per tipo corso, facoltà e corso di studio raggruppati per classe di età

SCIENZE POLITICHE, ECONOMICHE E SOCIALI

			oltre 40		18-19		20-21		22-23		24-25		26-27		28-29		30-35		36-40		Totale
			isc.	%	isc.	%	isc.	%	isc.	%	isc.	%	isc.	%	isc.	%	isc.	%	isc.	%	
Lauree di Primo Livello	Scienze politiche	B15	26	33%									3	4%	16	20%	25	31%	10	13%	80
	Scienze Politiche (Classe L-36)	B19	37	3%	187	15%	462	37%	253	20%	153	12%	74	6%	33	3%	29	2%	12	1%	1240
	Scienze Sociali Per La Globalizzazione (Classe L-37)	B22	19	3%	90	16%	232	41%	126	22%	58	10%	19	3%	10	2%	7	1%	10	2%	571
Lauree Vecchio Ordinamento	Scienze Politiche	B01	49	100%																	49
		B02	59	88%															8	12%	67
		B03	14	37%												8	21%	16	42%	38	
Lauree Magistrali	Amministrazioni e politiche pubbliche	B54	1	50%														1	50%	2	
	Amministrazioni E Politiche Pubbliche (Classe Lm-63)	B64	22	21%				37	36%	19	18%	6	6%	2	2%	9	9%	8	8%	103	
	Comunicazione politica e sociale	B55	1	33%												1	33%	1	33%	3	
	Comunicazione Pubblica E D'Impresa (Classe Lm-59)	B62	2	0%			3	1%	160	35%	178	39%	68	15%	29	6%	19	4%	1	0%	460
	Economia e finanza internazionale	B50	1	33%												1	33%	1	33%	3	
	Economia E Finanza Internazionale (Classe Lm-77)	B63							7	32%	11	50%				2	9%	2	9%	22	
	ECONOMICS AND FINANCE (CLASSE LM-16)	B69						45	41%	34	31%	14	13%	6	5%	8	7%	3	3%	110	
	Economics And Political Science (Classe Lm-56, Lm-62)	B67				1	2%	23	35%	16	25%	12	18%	3	5%	8	12%	2	3%	65	
	MANAGEMENT DELL'INNOVAZIONE E IMPRENDITORIALITA' (CLASSE LM-77)	B71	1	1%					46	39%	45	38%	19	16%	5	4%	3	3%			119
	MANAGEMENT OF HUMAN RESOURCES AND LABOUR STUDIES (CLASSE LM-62)	B72							27	39%	17	24%	14	20%	6	9%	6	9%			70
	Relazioni internazionali	B52														5	71%	2	29%	7	
	Relazioni Internazionali (Classe Lm-52)	B61	2	1%			1	0%	145	43%	110	33%	45	13%	16	5%	15	4%	4	1%	338
	Scienze del lavoro	B57														2	67%	1	33%	3	
Scienze Del Lavoro (Classe Lm-62)	B60	2	6%					1	3%	13	37%	10	29%	1	3%	6	17%	2	6%	35	
Scienze Politiche E Di Governo	B66	17	11%					32	20%	53	33%	16	10%	16	10%	22	14%	3	2%	159	



UNIVERSITÀ DEGLI STUDI DI MILANO

I iscritti nell'Anno Accademico 2015/16


Dati per tipo corso, facoltà e corso di studio raggruppati per classe di età

SCIENZE POLITICHE, ECONOMICHE E SOCIALI

Tipo Corso	Corso di laurea	oltre 40		18-19		20-21		22-23		24-25		26-27		28-29		30-35		36-40		Totale
		isc.	%	isc.	%	isc.	%	isc.	%	isc.	%	isc.	%	isc.	%	isc.	%	isc.	%	
Lauree Magistrali	Scienze Sociali Per La Ricerca E B65	2	11%							2	11%	5	28%	1	6%	6	33%	2	11%	18
	Le Istituzioni (Classe Lm-8																			
	Totale	352	4%	1219	14%	2745	32%	1893	22%	1126	13%	521	6%	244	3%	338	4%	159	2%	8597

STUDI UMANISTICI

	Corso di laurea	oltre 40		18-19		20-21		22-23		24-25		26-27		28-29		30-35		36-40		Totale
		isc.	%	isc.	%	isc.	%	isc.	%	isc.	%	isc.	%	isc.	%	isc.	%	isc.	%	
Lauree di Primo Livello	Filosofia C12	21	31%									7	10%	10	15%	17	25%	12	18%	67
	Filosofia (Classe L-5) C22	84	6%	288	19%	608	40%	301	20%	108	7%	42	3%	19	1%	40	3%	18	1%	1508
	Lettere C11	9	11%									14	17%	18	22%	33	41%	7	9%	81
	Lettere (Classe L-10) C21	40	2%	448	21%	920	43%	435	20%	177	8%	59	3%	32	1%	24	1%	11	1%	2146
	Lingue e letterature straniere C13	10	13%									10	13%	14	18%	30	38%	15	19%	79
	Lingue E Letterature Straniere (Classe L-11) C23	28	1%	335	14%	914	38%	624	26%	307	13%	111	5%	34	1%	53	2%	19	1%	2425
	Scienze dei beni culturali C10	21	16%									5	4%	32	24%	55	42%	18	14%	131
	Scienze Dei Beni Culturali (Classe L-1) C20	71	3%	264	12%	821	39%	475	22%	258	12%	100	5%	37	2%	60	3%	32	2%	2118
	Scienze storiche C15	18	27%									4	6%	11	16%	22	33%	12	18%	67
	Scienze umane, dell'ambiente, del territorio e del paesaggio C16	6	21%									4	14%	7	24%	10	34%	2	7%	29
	Scienze Umane Dell'Ambiente, Del Territorio E Del Paesaggio C26	4	31%							4	31%	2	15%	1	8%	2	15%			13
	SCIENZE UMANE DELL'AMBIENTE, DEL TERRITORIO E DEL PAESAGGIO (CLASSE L-6) C36	22	5%	71	16%	167	37%	105	23%	42	9%	14	3%	6	1%	17	4%	13	3%	457
	Scienze umanistiche per la comunicazione C14	5	21%									3	13%	7	29%	7	29%	2	8%	24
Scienze Umanistiche Per La Comunicazione (Classe L-20) C24	8	1%	141	18%	344	43%	193	24%	64	8%	25	3%	17	2%	9	1%	3	0%	804	




UNIVERSITÀ DEGLI STUDI DI MILANO

I scritti nell'Anno Accademico 2015/16

Dati per tipo corso, facoltà e corso di studio raggruppati per classe di età

STUDI UMANISTICI

			oltre 40		18-19		20-21		22-23		24-25		26-27		28-29		30-35		36-40		Totale
			isc.	%	isc.	%	isc.	%	isc.	%	isc.	%	isc.	%	isc.	%	isc.	%	isc.	%	
Lauree di Primo Livello	Storia (Classe L-42)	C25	115	9%	161	13%	386	31%	261	21%	131	10%	88	7%	25	2%	58	5%	35	3%	1260
Lauree Vecchio Ordinamento	Filosofia	C02	62	86%															10	14%	72
		C07	3	17%													5	28%	10	56%	18
	Lettere	C01	95	68%													8	6%	37	26%	140
	Lingue e letterature straniere	C06	6	21%													5	18%	17	61%	28
	Lingue e letterature straniere moderne	C03	42	100%																	42
	Storia	C05	20	77%													1	4%	5	19%	26
Lauree Magistrali	Archeologia	C59															1	100%			1
	Archeologia (Classe Lm-2)	C79	3	3%				23	27%	29	34%	15	17%	5	6%	9	10%	2	2%	86	
	Archivistica E Biblioteconomia (Classe Lm-5)	C80	2	13%						3	19%	4	25%	1	6%	4	25%	2	13%	16	
	Cultura E Storia Del Sistema Editoriale (Classe Lm-19)	C74								14	41%	11	32%	5	15%	3	9%	1	3%	34	
	CULTURE E COMUNICAZIONE DELL'AMBIENTE E DEL PAESAGGIO (CLASS	C76	1	50%										1	50%					2	
	Culture e linguaggi per la comunicazione	C54															1	100%			1
	EDITORIA, CULTURE DELLA COMUNICAZIONE E DELLA MODA (CLASSE LM-92)	C84	5	2%			3	1%	138	42%	128	39%	35	11%	9	3%	6	2%	1	0%	325
	Filologia, Letteratura E Storia Dell'Antichità' (Classe Lm-1)	C81					1	1%	53	45%	38	32%	11	9%	9	8%	5	4%	1	1%	118
	Lettere Moderne (Classe Lm-14)	C71	8	1%					202	38%	173	32%	61	11%	35	7%	45	8%	11	2%	535
	Lettere moderne: letteratura, filologia, linguistica it romanza	C51	1	17%													4	67%	1	17%	6
	Lingue e letterature europee ed extraeuropee	C53	1	13%													6	75%	1	13%	8
	Lingue E Letterature Europee Ed Extraeuropee (Classe Lm-37)	C73	7	2%	1	0%	2	1%	113	29%	142	37%	50	13%	23	6%	41	11%	6	2%	385
	MUSICOLOGIA (CLASSE LM-45)	C77	5	16%							6	19%	7	23%	3	10%	5	16%	5	16%	31
	Musicologia e beni musicali	C57	2	100%																	2



UNIVERSITÀ DEGLI STUDI DI MILANO

I iscritti nell'Anno Accademico 2015/16

Dati per tipo corso, facoltà e corso di studio raggruppati per classe di età

STUDI UMANISTICI

Tipo Corso	Corso di laurea	C	oltre 40		18-19		20-21		22-23		24-25		26-27		28-29		30-35		36-40		Totale
			isc.	%	isc.	%	isc.	%	isc.	%	isc.	%	isc.	%	isc.	%	isc.	%	isc.	%	
Lauree Magistrali	SCIENZE DELLA MUSICA E DELLO SPETTACOLO (CLASSE LM-45)	C88	7	6%	1	1%	4	4%	32	30%	36	33%	10	9%	5	5%	8	7%	5	5%	108
	Scienze dell'antichità: filologia, letteratura, storia	C61															1	100%			1
	Scienze Dello Spettacolo (Classe Lm-65)	C78	4	13%							7	23%	9	29%	3	10%	6	19%	2	6%	31
	Scienze dello spettacolo e della comunicazione multimediale	C58															5	100%			5
	Scienze e culture dell'ambiente e del paesaggio	C56	1	33%													2	67%			3
	Scienze filosofiche	C52															2	100%			2
	Scienze Filosofiche (Classe Lm-78)	C72	22	5%			3	1%	152	36%	135	32%	39	9%	23	5%	36	9%	10	2%	420
	Scienze Storiche (Classe Lm-84)	C75	30	8%					91	23%	128	33%	57	15%	31	8%	37	9%	19	5%	393
	Storia e critica dell'arte	C60															3	100%			3
	Storia E Critica Dell'Arte (Classe Lm-89)	C70	18	6%					97	34%	90	32%	38	13%	17	6%	16	6%	9	3%	285
	Storia e documentazione storica	C55	1	25%															3	75%	4
	Teoria E Metodi Per La Comunicazione (Classe Lm-92)	C82	1	2%							17	33%	14	27%	7	14%	11	22%	1	2%	51
	VALORIZZAZIONE CULTURALE DEL TERRITORIO E DEL PAESAGGIO (CLASSE LM-80)	C86	5	5%					19	20%	38	40%	16	17%	5	5%	12	13%	1	1%	96
	Totale		814	6%	1710	12%	4173	29%	3314	23%	2075	14%	865	6%	452	3%	725	5%	359	2%	14487