


UNIVERSITÀ DEGLI STUDI DI MILANO

Iscritti al secondo livello all'Anno Accademico 2015/16
Dati per facoltà e corso di studio raggruppati per classe di età


- [Dati a livello di ateneo](#)
 - [Mediazione Linguistica E Culturale](#)
 - [Scienze Del Farmaco](#)
 - [Medicina E Chirurgia](#)
 - [Scienze Politiche, Economiche E Sociali](#)
 - [Scienze E Tecnologie](#)
 - [Scienze Agrarie E Alimentari](#)
 - [Giurisprudenza](#)
 - [Scienze Motorie](#)
 - [Medicina Veterinaria](#)
 - [Studi Umanistici](#)



UNIVERSITÀ DEGLI STUDI DI MILANO

Iscritti al secondo livello nell'Anno Accademico 2015/16
Dati per facoltà e corso di studio raggruppati per classe di età

	Tipo Corso	oltre 40		18-19		20-21		22-23		24-25		26-27		28-29		30-35		36-40		Totale
		isc	%	isc	%	isc	%	isc	%	isc	%	isc	%	isc	%	isc	%	isc	%	
GIURISPRUDENZA	Lauree Magistrali	4	14%					6	21%	6	21%			2	7%	9	31%	2	7%	29
MEDIAZIONE LINGUISTICA E CULTURALE	Lauree Magistrali	4	1%			2	0%	201	39%	171	33%	61	12%	34	7%	41	8%	6	1%	520
MEDICINA E CHIRURGIA	Lauree Magistrali	119	19%			4	1%	153	25%	125	20%	78	13%	49	8%	70	11%	24	4%	622
MEDICINA VETERINARIA	Lauree Magistrali	2	1%					105	56%	49	26%	16	9%	9	5%	5	3%			186
SCIENZE AGRARIE E ALIMENTARI	Lauree Magistrali	29	3%			3	0%	366	37%	347	35%	117	12%	48	5%	53	5%	26	3%	989
SCIENZE DEL FARMACO	Lauree Magistrali	1	1%					28	30%	49	53%	10	11%	3	3%	1	1%			92
SCIENZE E TECNOLOGIE	Lauree Magistrali	20	1%			8	0%	688	41%	536	32%	206	12%	94	6%	91	5%	15	1%	1658
SCIENZE MOTORIE	Lauree Magistrali	4	1%			1	0%	150	37%	141	35%	57	14%	25	6%	23	6%	3	1%	404
SCIENZE POLITICHE, ECONOMICHE E SOCIALI	Lauree Magistrali	51	3%			5	0%	516	34%	494	33%	220	15%	85	6%	113	7%	33	2%	1517
STUDI UMANISTICI	Lauree Magistrali	124	4%	2	0%	13	0%	920	31%	984	33%	377	13%	182	6%	269	9%	81	3%	2952
	Totale	358	4%	2	0%	36	0%	3133	35%	2902	32%	1142	13%	531	6%	675	8%	190	2%	8969



UNIVERSITÀ DEGLI STUDI DI MILANO

Iscritti al secondo livello nell'Anno Accademico 2015/16
Dati per facoltà e corso di studio raggruppati per classe di età

GIURISPRUDENZA


Tipo Corso	Corso di laurea		oltre 40		22-23		24-25		28-29		30-35		36-40		Totale
			isc.	%	isc.	%	isc.	%	isc.	%	isc.	%	isc.	%	
Lauree Magistrali	Giurisprudenza	A20	3	23%					1	8%	7	54%	2	15%	13
	SUSTAINABLE DEVELOPMENT (CLASSE LM-81)	A22	1	6%	6	38%	6	38%	1	6%	2	13%			16
	Totale		4	14%	6	21%	6	21%	2	7%	9	31%	2	7%	29

MEDIAZIONE LINGUISTICA E CULTURALE

Tipo Corso	Corso di laurea		oltre 40		20-21		22-23		24-25		26-27		28-29		30-35		36-40		Totale
			isc.	%	isc.	%	isc.	%	isc.	%	isc.	%	isc.	%	isc.	%	isc.	%	
Lauree Magistrali	Lingue, culture e comunicazione internazionale	B59													4	80%	1	20%	5
	Lingue E Culture Per La Comunicazione E La Cooperazione Inte	K02	4	1%	2	0%	201	39%	171	33%	61	12%	34	7%	37	7%	5	1%	515
	Totale		4	1%	2	0%	201	39%	171	33%	61	12%	34	7%	41	8%	6	1%	520

MEDICINA E CHIRURGIA

Tipo Corso	Corso di laurea		oltre 40		20-21		22-23		24-25		26-27		28-29		30-35		36-40		Totale
			isc.	%	isc.	%	isc.	%	isc.	%	isc.	%	isc.	%	isc.	%	isc.	%	
Lauree Magistrali	BIOTECNOLOGIE MEDICHE E MEDICINA MOLECOLARE (CLASSE LM-9)	D55			3	3%	55	63%	20	23%	3	3%	4	5%	3	3%			88
	Scienze Cognitive E Processi Decisionali (Classe Lm-55)	K03	62	27%			37	16%	43	19%	38	17%	13	6%	25	11%	10	4%	228
	Scienze delle professioni sanitarie della prevenzione	DX6	1	100%															1
	SCIENZE DELLE PROFESSIONI SANITARIE DELLA PREVENZIONE	D96	12	19%			14	22%	13	21%	4	6%	6	10%	10	16%	4	6%	63



UNIVERSITÀ DEGLI STUDI DI MILANO

Iscritti al secondo livello nell'Anno Accademico 2015/16
Dati per facoltà e corso di studio raggruppati per classe di età


MEDICINA E CHIRURGIA

Tipo Corso	Corso di laurea		oltre 40		20-21		22-23		24-25		26-27		28-29		30-35		36-40		Totale
			isc.	%	isc.	%	isc.	%	isc.	%	isc.	%	isc.	%	isc.	%	isc.	%	
Lauree Magistrali	SCIENZE DELLE PROFESSIONI SANITARIE TECNICHE ASSISTENZIALI (CLASSE LM/SNT3)	D99	5	13%	1	3%	13	33%	12	30%	4	10%			4	10%	1	3%	40
	SCIENZE DELLE PROFESSIONI SANITARIE TECNICHE DIAGNOSTICHE (CLASSE LM/SNT3)	D97	10	13%			12	16%	12	16%	15	20%	10	13%	15	20%	1	1%	75
	Scienze delle professioni tecniche diagnostiche	DX7	1	100%															1
	SCIENZE INFERMIERISTICHE E OSTETRICHE (CLASSE LM/SNT1)	D95	18	25%			13	18%	12	17%	8	11%	11	15%	5	7%	5	7%	72
	SCIENZE RIABILITATIVE DELLE PROFESSIONI SANITARIE (CLASSE LM/SNT2)	D98	10	19%			9	17%	13	24%	6	11%	5	9%	8	15%	3	6%	54
Totale			119	19%	4	1%	153	25%	125	20%	78	13%	49	8%	70	11%	24	4%	622

MEDICINA VETERINARIA

Tipo Corso	Corso di laurea		oltre 40		22-23		24-25		26-27		28-29		30-35		Totale
			isc.	%	isc.	%	isc.	%	isc.	%	isc.	%	isc.	%	
Lauree Magistrali	SCIENZE BIOTECNOLOGICHE VETERINARIE (CLASSE LM-9)	H52	1	2%	35	54%	16	25%	8	12%	4	6%	1	2%	65
	Scienze e tecnologie delle produzioni animali	H50	1	50%									1	50%	2
	SCIENZE E TECNOLOGIE DELLE PRODUZIONI ANIMALI (CLASSE LM-86)	H53			70	59%	33	28%	8	7%	5	4%	3	3%	119
Totale			2	1%	105	56%	49	26%	16	9%	9	5%	5	3%	186

SCIENZE AGRARIE E ALIMENTARI



UNIVERSITÀ DEGLI STUDI DI MILANO

Iscritti al secondo livello nell'Anno Accademico 2015/16
Dati per facoltà e corso di studio raggruppati per classe di età


SCIENZE AGRARIE E ALIMENTARI

Tipo Corso	Corso di laurea		oltre 40		20-21		22-23		24-25		26-27		28-29		30-35		36-40		Totale
			isc.	%	isc.	%	isc.	%	isc.	%	isc.	%	isc.	%	isc.	%	isc.	%	
Lauree Magistrali	Alimentazione E Nutrizione Umana (Classe Lm-61)	K05	23	6%	1	0%	108	26%	139	34%	61	15%	23	6%	32	8%	23	6%	410
	BIOTECNOLOGIE VEGETALI, ALIMENTARI E AGRO-AMBIENTALI (CLASSE ENVIRONMENTAL AND FOOD ECONOMICS)	G61					12	39%	11	35%	2	6%	3	10%	3	10%			31
	Scienze agrarie	K07					17	38%	19	42%	4	9%	4	9%	1	2%			45
	Scienze Agrarie (Classe Lm-69)	G53													1	100%			1
	Scienze Agroambientali (Classe Lm-73)	G58	2	2%			53	53%	30	30%	8	8%	5	5%	2	2%			100
	Scienze Della Produzione E Protezione Delle Piante (Classe L)	G57	1	2%	1	2%	20	44%	16	36%	3	7%	2	4%	2	4%			45
	Scienze E Tecnologie Alimentari (Classe Lm-70)	G59	3	3%			52	43%	45	38%	12	10%	3	3%	4	3%	1	1%	120
		G60			1	0%	104	44%	87	37%	27	11%	8	3%	8	3%	2	1%	237
Totale			29	3%	3	0%	366	37%	347	35%	117	12%	48	5%	53	5%	26	3%	989

SCIENZE DEL FARMACO

Tipo Corso	Corso di laurea		oltre 40		22-23		24-25		26-27		28-29		30-35		Totale
			isc.	%	isc.	%	isc.	%	isc.	%	isc.	%	isc.	%	
Lauree Magistrali	BIOTECNOLOGIE DEL FARMACO (CLASSE LM-9)	E51	1	1%	26	31%	47	55%	8	9%	2	2%	1	1%	85
	SAFETY ASSESSMENT OF XENOBIOTICS AND BIOTECHNOLOGICAL PRODUCTS	E52			2	29%	2	29%	2	29%	1	14%			7
Totale			1	1%	28	30%	49	53%	10	11%	3	3%	1	1%	92

SCIENZE E TECNOLOGIE




UNIVERSITÀ DEGLI STUDI DI MILANO

Iscritti al secondo livello nell'Anno Accademico 2015/16
Dati per facoltà e corso di studio raggruppati per classe di età

SCIENZE E TECNOLOGIE

		oltre 40		20-21		22-23		24-25		26-27		28-29		30-35		36-40		Totale	
		isc.	%	isc.	%	isc.	%	isc.	%	isc.	%	isc.	%	isc.	%	isc.	%		
Lauree Magistrali	Analisi e gestione degli ambienti naturali F85													1	100%			1	
	BIODIVERSITA' ED EVOLUZIONE BIOLOGICA (CLASSE LM-6) F91	1	1%			40	40%	35	35%	16	16%	5	5%	3	3%			100	
	Biologia applicata alla ricerca biomedica F79															1	100%	1	
	BIOLOGIA APPLICATA ALLA RICERCA BIOMEDICA (CLASSE LM-6) F92					66	56%	38	32%	9	8%	3	3%	2	2%			118	
	BIOLOGIA APPLICATA ALLE SCIENZE DELLA NUTRIZIONE (CLASSE LM- F3Y	2	1%	1	1%	65	42%	50	32%	12	8%	16	10%	10	6%			156	
	Biologia molecolare della cellula F80													1	100%			1	
	BIOLOGIA MOLECOLARE DELLA CELLULA (CLASSE LM-6) F93					22	32%	24	35%	9	13%	7	10%	5	7%	1	1%	68	
	BIOTECNOLOGIE MOLECOLARI E BIOINFORMATICA (CLASSE LM-8) F96					12	27%	18	41%	11	25%	3	7%					44	
	CHIMICA INDUSTRIALE E GESTIONALE (CLASSE LM-71) F6Y							8	80%	1	10%			1	10%			10	
	Fisica F71														2	100%			2
	FISICA (CLASSE LM-17) F95	1	0%	1	0%	94	42%	84	38%	27	12%	9	4%	6	3%	1	0%	223	
	Genomica funzionale e bioinformatica F82															1	100%	1	
	Geologia: processi, risorse ed applicazioni F77															1	100%	1	
	INDUSTRIAL CHEMISTRY (CLASSE LM-71) F7Y	2	3%			34	51%	25	37%	5	7%					1	1%	67	
	Informatica F74													2	67%	1	33%	3	
	INFORMATICA (CLASSE LM-18) F94	4	2%	2	1%	50	28%	55	31%	30	17%	15	8%	21	12%	1	1%	178	
	INFORMATICA PER LA COMUNICAZIONE (CLASSE LM-18) F1Y	2	7%					5	19%	8	30%	5	19%	7	26%			27	
	Matematica F76													1	100%			1	
MATEMATICA (CLASSE LM-40) F4Y	1	0%	2	1%	100	47%	66	31%	28	13%	9	4%	6	3%	1	0%	213		
MOLECULAR BIOLOGY OF THE CELL F9Y			1	3%	20	59%	7	21%	3	9%			2	6%	1	3%	34		



UNIVERSITÀ DEGLI STUDI DI MILANO


Iscritti al secondo livello nell'Anno Accademico 2015/16
Dati per facoltà e corso di studio raggruppati per classe di età

SCIENZE E TECNOLOGIE

Tipo Corso	Corso di laurea		oltre 40		20-21		22-23		24-25		26-27		28-29		30-35		36-40		Totale
			isc.	%	isc.	%	isc.	%	isc.	%	isc.	%	isc.	%	isc.	%	isc.	%	
Lauree Magistrali	Scienze chimiche applicate e ambientali	F84															1	100%	1
	SCIENZE CHIMICHE (CLASSE LM-54)	F5Y			91	62%	36	25%	8	5%	6	4%	5	3%					146
	Scienze Della Natura (Classe Lm-F89 60)				27	30%	38	42%	12	13%	6	7%	6	7%	1	1%			90
	SCIENZE DELLA TERRA (CLASSE LM-74)	F97	1	1%	1	1%	44	43%	35	34%	15	15%	4	4%	2	2%			102
	SCIENZE PER LA CONSERVAZIONE E LA DIAGNOSTICA DEI BENI CULTURALI	F8Y			14	70%	4	20%	1	5%	1	5%							20
	SICUREZZA INFORMATICA (CLASSE LM-66) (SEDE DI CREMA)	F2Y	5	11%			9	20%	8	17%	11	24%	5	11%	5	11%	3	7%	46
	Tecnologie dell'informazione e della comunicazione	F75	1	25%											3	75%			4
Totale			20	1%	8	0%	688	41%	536	32%	206	12%	94	6%	91	5%	15	1%	1658

SCIENZE MOTORIE

Tipo Corso	Corso di laurea		oltre 40		20-21		22-23		24-25		26-27		28-29		30-35		36-40		Totale
			isc.	%	isc.	%	isc.	%	isc.	%	isc.	%	isc.	%	isc.	%	isc.	%	
Lauree Magistrali	SCIENZA DELL'ATTIVITA' FISICA Z32 PER IL BENESSERE (CLASSE LM-67)		2	2%	1	1%	39	33%	47	40%	18	15%	5	4%	5	4%	1	1%	118
	Scienza dello sport	Z04												1	100%			1	
	SCIENZA, TECNICA E DIDATTICA DELLO SPORT (CLASSE LM-68)	Z31	2	1%			111	39%	94	33%	39	14%	20	7%	17	6%	2	1%	285
Totale			4	1%	1	0%	150	37%	141	35%	57	14%	25	6%	23	6%	3	1%	404




UNIVERSITÀ DEGLI STUDI DI MILANO

Iscritti al secondo livello nell'Anno Accademico 2015/16
Dati per facoltà e corso di studio raggruppati per classe di età

SCIENZE POLITICHE, ECONOMICHE E SOCIALI

Tipo Corso	Corso di laurea		oltre 40		20-21		22-23		24-25		26-27		28-29		30-35		36-40		Totale
			isc.	%	isc.	%	isc.	%	isc.	%	isc.	%	isc.	%	isc.	%	isc.	%	
Lauree Magistrali	Amministrazioni e politiche pubbliche	B54	1	50%													1	50%	2
	Amministrazioni E Politiche Pubbliche (Classe Lm-63)	B64	22	21%			37	36%	19	18%	6	6%	2	2%	9	9%	8	8%	103
	Comunicazione politica e sociale	B55	1	33%											1	33%	1	33%	3
	Comunicazione Pubblica E D'Impresa (Classe Lm-59)	B62	2	0%	3	1%	160	35%	178	39%	68	15%	29	6%	19	4%	1	0%	460
	Economia e finanza internazionale	B50	1	33%											1	33%	1	33%	3
	Economia E Finanza Internazionale (Classe Lm-77)	B63							7	32%	11	50%			2	9%	2	9%	22
	ECONOMICS AND FINANCE (CLASSE LM-16)	B69					45	41%	34	31%	14	13%	6	5%	8	7%	3	3%	110
	Economics And Political Science (Classe Lm-56, Lm-62)	B67			1	2%	23	35%	16	25%	12	18%	3	5%	8	12%	2	3%	65
	MANAGEMENT DELL'INNOVAZIONE E IMPRENDITORIALITA' (CLASSE LM-77)	B71	1	1%			46	39%	45	38%	19	16%	5	4%	3	3%			119
	MANAGEMENT OF HUMAN RESOURCES AND LABOUR STUDIES (CLASSE LM-62)	B72					27	39%	17	24%	14	20%	6	9%	6	9%			70
	Relazioni internazionali	B52													5	71%	2	29%	7
	Relazioni Internazionali (Classe Lm-52)	B61	2	1%	1	0%	145	43%	110	33%	45	13%	16	5%	15	4%	4	1%	338
	Scienze del lavoro	B57													2	67%	1	33%	3
	Scienze Del Lavoro (Classe Lm-62)	B60	2	6%			1	3%	13	37%	10	29%	1	3%	6	17%	2	6%	35
	Scienze Politiche E Di Governo (Classe Lm-62)	B66	17	11%			32	20%	53	33%	16	10%	16	10%	22	14%	3	2%	159
	Scienze Sociali Per La Ricerca E Le Istituzioni (Classe Lm-8)	B65	2	11%					2	11%	5	28%	1	6%	6	33%	2	11%	18
	Totale		51	3%	5	0%	516	34%	494	33%	220	15%	85	6%	113	7%	33	2%	1517

STUDI UMANISTICI




UNIVERSITÀ DEGLI STUDI DI MILANO

Iscritti al secondo livello nell'Anno Accademico 2015/16
Dati per facoltà e corso di studio raggruppati per classe di età

STUDI UMANISTICI

			oltre 40		18-19		20-21		22-23		24-25		26-27		28-29		30-35		36-40		Totale	
			isc.	%	isc.	%	isc.	%	isc.	%	isc.	%	isc.	%	isc.	%	isc.	%	isc.	%		
Lauree Magistrali	Archeologia	C59															1	100%			1	
	Archeologia (Classe Lm-2)	C79	3	3%				23	27%	29	34%	15	17%	5	6%	9	10%	2	2%		86	
	Archivistica E Biblioteconomia (Classe Lm-5)	C80	2	13%							3	19%	4	25%	1	6%	4	25%	2	13%		16
	Cultura E Storia Del Sistema Editoriale (Classe Lm-19)	C74									14	41%	11	32%	5	15%	3	9%	1	3%		34
	CULTURE E COMUNICAZIONE DELL'AMBIENTE E DEL PAESAGGIO (CLASS	C76	1	50%										1	50%							2
	Culture e linguaggi per la comunicazione	C54															1	100%				1
	EDITORIA, CULTURE DELLA COMUNICAZIONE E DELLA MODA (CLASSE LM-92)	C84	5	2%			3	1%	138	42%	128	39%	35	11%	9	3%	6	2%	1	0%		325
	Filologia, Letteratura E Storia Dell'Antichita' (Classe Lm-1	C81					1	1%	53	45%	38	32%	11	9%	9	8%	5	4%	1	1%		118
	Lettere Moderne (Classe Lm-14)	C71	8	1%					202	38%	173	32%	61	11%	35	7%	45	8%	11	2%		535
	Lettere moderne: letteratura, filologia, linguistica it romanza	C51	1	17%													4	67%	1	17%		6
	Lingue e letterature europee ed extraeuropee	C53	1	13%													6	75%	1	13%		8
	Lingue E Letterature Europee Ed Extraeuropee (Classe Lm-37)	C73	7	2%	1	0%	2	1%	113	29%	142	37%	50	13%	23	6%	41	11%	6	2%		385
	MUSICOLOGIA (CLASSE LM-45)	C77	5	16%							6	19%	7	23%	3	10%	5	16%	5	16%		31
	Musicologia e beni musicali	C57	2	100%																		2
	SCIENZE DELLA MUSICA E DELLO SPETTACOLO (CLASSE LM-45)	C88	7	6%	1	1%	4	4%	32	30%	36	33%	10	9%	5	5%	8	7%	5	5%		108
	Scienze dell'antichita': filologia, letteratura, storia	C61															1	100%				1
Scienze Dello Spettacolo (Classe Lm-65)	C78	4	13%							7	23%	9	29%	3	10%	6	19%	2	6%		31	
Scienze dello spettacolo e della comunicazione multimediale	C58															5	100%				5	
Scienze e culture dell'ambiente e del paesaggio	C56	1	33%													2	67%				3	



UNIVERSITÀ DEGLI STUDI DI MILANO

Iscritti al secondo livello nell'Anno Accademico 2015/16
Dati per facoltà e corso di studio raggruppati per classe di età

STUDI UMANISTICI

Tipo Corso	Corso di laurea	oltre 40		18-19		20-21		22-23		24-25		26-27		28-29		30-35		36-40		Totale	
		isc.	%	isc.	%	isc.	%	isc.	%	isc.	%	isc.	%	isc.	%	isc.	%	isc.	%		
Lauree Magistrali	Scienze filosofiche C52															2	100%			2	
	Scienze Filosofiche (Classe Lm-78) C72	22	5%			3	1%	152	36%	135	32%	39	9%	23	5%	36	9%	10	2%	420	
	Scienze Storiche (Classe Lm-84) C75	30	8%					91	23%	128	33%	57	15%	31	8%	37	9%	19	5%	393	
	Storia e critica dell'arte C60															3	100%			3	
	Storia E Critica Dell'Arte (Classe Lm-89) C70	18	6%					97	34%	90	32%	38	13%	17	6%	16	6%	9	3%	285	
	Storia e documentazione storica C55	1	25%																3	75%	4
	Teoria E Metodi Per La Comunicazione (Classe Lm-92) C82	1	2%							17	33%	14	27%	7	14%	11	22%	1	2%	51	
	VALORIZZAZIONE CULTURALE DEL TERRITORIO E DEL PAESAGGIO (CLASSE LM-80) C86	5	5%					19	20%	38	40%	16	17%	5	5%	12	13%	1	1%	96	
Totale		124	4%	2	0%	13	0%	920	31%	984	33%	377	13%	182	6%	269	9%	81	3%	2952	