



UNIVERSITÀ DEGLI STUDI DI MILANO

Laureati anno solare 2015 aggiornati al 27/07/2016

Dati per facoltà, tipo corso e corso di studio raggruppati per classe di voto

- [Dati a livello di ateneo](#)
 - [Scienze Del Farmaco](#)
 - [Mediazione Linguistica E Culturale](#)
 - [Medicina E Chirurgia](#)
 - [Scienze Politiche, Economiche E Sociali](#)
 - [Scienze E Tecnologie](#)
 - [Scienze Agrarie E Alimentari](#)
 - [Giurisprudenza](#)
 - [Scienze Motorie](#)
 - [Medicina Veterinaria](#)
 - [Studi Umanistici](#)
 - [Tirocinio Formativo Attivo](#)




UNIVERSITÀ DEGLI STUDI DI MILANO

Laureati anno solare 2015 aggiornati al 27/07/2016
 Dati per facoltà, tipo corso e corso di studio raggruppati per classe di voto

	Tipo Corso	66-90		91-100		101-105		106-110		110 e lode		Totale
		lau.	%	lau.	%	lau.	%	lau.	%	lau.	%	
GIURISPRUDENZA	Corsi di Laurea	5	29%	6	35%	4	24%	2	12%			17
	Lauree Magistrali	2	33%	3	50%	1	17%					6
	Lauree Magistrali a ciclo unico	85	12%	258	38%	141	20%	113	16%	91	13%	688
	Lauree Triennali	56	45%	53	43%	9	7%	6	5%			124
MEDIAZIONE LINGUISTICA E CULTURALE	Lauree Magistrali	6	3%	37	21%	51	29%	53	30%	29	16%	176
	Lauree Triennali	26	6%	170	36%	120	26%	91	19%	63	13%	470
MEDICINA E CHIRURGIA	Corsi di Laurea	3	43%	3	43%	1	14%					7
	Lauree Magistrali	19	8%	57	24%	60	25%	65	27%	40	17%	241
	Lauree Magistrali a ciclo unico	7	2%	26	7%	47	13%	83	23%	205	56%	368
	Lauree Sanitarie	164	15%	305	29%	198	19%	214	20%	187	18%	1068
	Lauree Triennali	5	12%	15	36%	13	31%	3	7%	6	14%	42
MEDICINA VETERINARIA	Corsi di Laurea					1	100%					1
	Lauree Magistrali					3	5%	12	20%	46	75%	61
	Lauree Magistrali a ciclo unico	4	3%	26	18%	47	33%	33	23%	33	23%	143
	Lauree Triennali	4	4%	41	36%	32	28%	17	15%	19	17%	113
SCIENZE AGRARIE E ALIMENTARI	Corsi di Laurea					1	100%					1
	Lauree Magistrali	5	2%	32	12%	49	19%	83	32%	91	35%	260
	Lauree Triennali	74	16%	215	46%	89	19%	50	11%	41	9%	469
SCIENZE DEL FARMACO	Corsi di Laurea	1	20%	3	60%	1	20%					5
	Lauree Magistrali			3	9%	5	15%	9	27%	16	48%	33
	Lauree Magistrali a ciclo unico	74	22%	140	41%	63	19%	37	11%	24	7%	338
	Lauree Triennali	15	15%	52	50%	20	19%	10	10%	6	6%	103
SCIENZE E TECNOLOGIE	Corsi di Laurea	1	10%	7	70%	1	10%	1	10%			10
	Diplomi			1	50%	1	50%					2
	Lauree Magistrali	7	1%	57	9%	77	12%	219	34%	275	43%	635
	Lauree Triennali	170	21%	321	39%	121	15%	117	14%	95	12%	824
SCIENZE MOTORIE	Corsi di Laurea			3	60%	1	20%	1	20%			5
	Lauree Magistrali			6	6%	15	15%	37	36%	44	43%	102
	Lauree Triennali	11	5%	82	37%	46	21%	41	19%	41	19%	221

Nota : Dati uniformati in scala 110 dove il voto era espresso in 60imi




UNIVERSITÀ DEGLI STUDI DI MILANO

Laureati anno solare 2015 aggiornati al 27/07/2016
Dati per facoltà, tipo corso e corso di studio raggruppati per classe di voto

	Tipo Corso	66-90		91-100		101-105		106-110		110 e lode		Totale
		lau.	%	lau.	%	lau.	%	lau.	%	lau.	%	
SCIENZE POLITICHE, ECONOMICHE E SOCIALI	Corsi di Laurea			9	56%	4	25%	1	6%	2	13%	16
	Lauree Magistrali	30	7%	108	27%	77	19%	100	25%	87	22%	402
	Lauree Triennali	326	28%	459	40%	178	15%	101	9%	93	8%	1157
STUDI UMANISTICI	Corsi di Laurea			5	22%	5	22%	5	22%	8	35%	23
	Lauree Magistrali	1	0%	50	6%	112	13%	278	31%	446	50%	887
	Lauree Triennali	82	4%	556	30%	458	25%	410	22%	342	19%	1848
TIROCINIO FORMATIVO ATTIVO	Tirocinio Formativo Attivo	86	8%	298	26%	297	26%	462	40%			1143
Totale		1269	11%	3407	28%	2349	20%	2654	22%	2330	19%	12009

Nota : Dati uniformati in scala 110 dove il voto era espresso in 60imi



UNIVERSITÀ DEGLI STUDI DI MILANO

Laureati anno solare 2015 aggiornati al 27/07/2016
Dati per facoltà, tipo corso e corso di studio raggruppati per classe di voto

GIURISPRUDENZA

Tipo Corso	Corso di studi		66-90		91-100		101-105		106-110		110 e lode		Totale
			lau.	%	lau.	%	lau.	%	lau.	%	lau.	%	
Corsi di Laurea	Giurisprudenza	A01	5	29%	6	35%	4	24%	2	12%			17
Lauree Magistrali	Giurisprudenza	A20	2	33%	3	50%	1	17%					6
Lauree Magistrali a ciclo unico	Giurisprudenza	A21	85	12%	258	38%	141	20%	113	16%	91	13%	688
Lauree Triennali	Scienze dei servizi giuridici	A11	1	14%	6	86%							7
	Scienze Dei Servizi Giuridici (Classe L-14)	A12	52	47%	45	41%	8	7%	6	5%			111
	Scienze giuridiche	A04	3	50%	2	33%	1	17%					6
	Totale		148	18%	320	38%	155	19%	121	14%	91	11%	835

MEDIAZIONE LINGUISTICA E CULTURALE

Tipo Corso	Corso di studi		66-90		91-100		101-105		106-110		110 e lode		Totale
			lau.	%	lau.	%	lau.	%	lau.	%	lau.	%	
Lauree Magistrali	Lingue, culture e comunicazione internazionale	B59			1	100%							1
	Lingue E Culture Per La Comunicazione E La Cooperazione Inte	K02	6	3%	36	21%	51	29%	53	30%	29	17%	175
Lauree Triennali	Mediazione linguistica e culturale	C09	2	20%	7	70%	1	10%					10
	Mediazione Linguistica E Culturale (Classe L-12)	K01	24	5%	163	35%	119	26%	91	20%	63	14%	460
	Totale		32	5%	207	32%	171	26%	144	22%	92	14%	646

MEDICINA E CHIRURGIA

Nota : Dati uniformati in scala 110 dove il voto era espresso in 60imi



UNIVERSITÀ DEGLI STUDI DI MILANO

Laureati anno solare 2015 aggiornati al 27/07/2016
 Dati per facoltà, tipo corso e corso di studio raggruppati per classe di voto

MEDICINA E CHIRURGIA

Tipo Corso	Corso di studi		66-90		91-100		101-105		106-110		110 e lode		Totale
			lau.	%	lau.	%	lau.	%	lau.	%	lau.	%	
Corsi di Laurea	Odontoiatria e protesi dentaria	D02	3	43%	3	43%	1	14%					7
Lauree Magistrali	BIOTECNOLOGIE MEDICHE E MEDICINA MOLECOLARE (CLASSE LM-9)	D55			2	6%	5	14%	15	43%	13	37%	35
	Scienze Cognitive E Processi Decisionali (Classe Lm-55)	K03	18	18%	32	32%	17	17%	16	16%	16	16%	99
	Scienze infermieristiche e ostetriche	DX5					1	100%					1
		D95	1	8%	5	38%	3	23%	3	23%	1	8%	13
		D96			5	15%	16	47%	11	32%	2	6%	34
		D97			10	32%	11	35%	10	32%			31
		D98			1	6%	4	25%	7	44%	4	25%	16
		D99			2	17%	3	25%	3	25%	4	33%	12
Lauree Magistrali a ciclo unico	Medicina e chirurgia	DX3			4	80%	1	20%					5
	MEDICINA E CHIRURGIA (CLASSE LM-41) (POLO CENTRALE)	D51	3	2%	13	8%	22	14%	33	21%	85	54%	156
	MEDICINA E CHIRURGIA (CLASSE LM-41) (POLO SAN PAOLO)	D53	1	1%	4	5%	7	8%	20	23%	56	64%	88
	MEDICINA E CHIRURGIA (CLASSE LM-41) (POLO VIALBA)	D52	1	1%	2	3%	11	15%	22	29%	39	52%	75
	Odontoiatria e protesi dentaria	DX2	2	40%	1	20%	1	20%			1	20%	5
	ODONTOIATRIA E PROTESI DENTARIA (CLASSE LM-46)	D54			2	5%	5	13%	8	21%	24	62%	39
Lauree Sanitarie	Assistenza Sanitaria (CLASSE L/SNT4)	D82			1	11%	4	44%	3	33%	1	11%	9
	Dietistica	D40							1	100%			1
	Dietistica (CLASSE L/SNT3)	D80			1	5%			13	62%	7	33%	21
	Educazione professionale	D32			1	100%							1
	Educazione Professionale (CLASSE L/SNT2)	D72			11	18%	8	13%	20	33%	22	36%	61
	Fisioterapia (CLASSE L/SNT2)	D67	5	5%	43	47%	22	24%	17	18%	5	5%	92
	Igiene Dentale (CLASSE L/SNT3)	D79	2	3%	11	16%	19	28%	16	24%	19	28%	67
	Infermieristica	D24	28	70%	11	28%	1	3%					40

Nota : Dati uniformati in scala 110 dove il voto era espresso in 60imi



UNIVERSITÀ DEGLI STUDI DI MILANO

Laureati anno solare 2015 aggiornati al 27/07/2016
 Dati per facoltà, tipo corso e corso di studio raggruppati per classe di voto

MEDICINA E CHIRURGIA

Tipo Corso	Corso di studi		66-90		91-100		101-105		106-110		110 e lode		Totale
			lau.	%	lau.	%	lau.	%	lau.	%	lau.	%	
Lauree Sanitarie	Infermieristica (CLASSE L/SNT1)	D64	109	33%	131	40%	47	14%	25	8%	18	5%	330
	Logopedia (CLASSE L/SNT2)	D68			3	4%	16	21%	24	32%	33	43%	76
	Ostetricia (CLASSE L/SNT1)	D65					1	3%	9	26%	25	71%	35
	Podologia (CLASSE L/SNT2)	D66			5	23%	1	5%	8	36%	8	36%	22
	Tecnica della riabilitazione psichiatrica	D30							1	100%			1
	Tecnica della Rriabilitazione Psichiatrica (CLASSE L/SNT2)	D70					1	6%	9	50%	8	44%	18
	Tecniche Audiometriche (CLASSE L/SNT3)	D73	1	7%	1	7%	2	14%	6	43%	4	29%	14
	Tecniche Audioprotesiche (CLASSE L/SNT3)	D77	1	3%	14	42%	11	33%	3	9%	4	12%	33
	Tecniche di laboratorio biomedico	D34			1	50%					1	50%	2
	Tecniche di Laboratorio Biomedico (CLASSE L/SNT3)	D74			5	17%	6	21%	11	38%	7	24%	29
	Tecniche di Neurofisiopatologia (CLASSE L/SNT3)	D76			1	14%	3	43%	2	29%	1	14%	7
	Tecniche Ortopediche (CLASSE L/SNT3)	D88	2	9%	9	39%	11	48%	1	4%			23
	Tecnologie della prevenzione nell'ambiente di lavoro	D43	1	50%	1	50%							2
	Terapia occupazionale	D31			2	100%							2
	Terapia Occupazionale (CLASSE L/SNT2)	D71			1	6%	4	25%	9	56%	2	13%	16
		D69			2	10%	3	15%	8	40%	7	35%	20
		D75	10	19%	26	50%	12	23%	3	6%	1	2%	52
		D78					2	33%			4	67%	6
		D83	1	4%	15	60%	6	24%	3	12%			25
		D85	3	13%	5	22%	10	43%	4	17%	1	4%	23
	D86	1	3%	4	10%	8	20%	18	45%	9	23%	40	
Lauree Triennali	Biotecnologie mediche	D41	3	100%									3
	Biotecnologie Mediche (Classe L-2)	D47	2	5%	15	38%	13	33%	3	8%	6	15%	39

Nota : Dati uniformati in scala 110 dove il voto era espresso in 60imi



UNIVERSITÀ DEGLI STUDI DI MILANO

Laureati anno solare 2015 aggiornati al 27/07/2016
 Dati per facoltà, tipo corso e corso di studio raggruppati per classe di voto

MEDICINA E CHIRURGIA

Tipo Corso	Corso di studi	66-90		91-100		101-105		106-110		110 e lode		Totale
		lau.	%	lau.	%	lau.	%	lau.	%	lau.	%	
	Totale	198	11%	406	24%	319	18%	365	21%	438	25%	1726

MEDICINA VETERINARIA

Tipo Corso	Corso di studi	66-90		91-100		101-105		106-110		110 e lode		Totale
		lau.	%	lau.	%	lau.	%	lau.	%	lau.	%	
Corsi di Laurea	Medicina veterinaria H06					1	100%					1
Lauree Magistrali	SCIENZE BIOTECNOLOGICHE VETERINARIE (CLASSE LM-9) H52							2	10%	18	90%	20
	SCIENZE E TECNOLOGIE DELLE PRODUZIONI ANIMALI (CLASSE LM-86) H53					3	7%	10	24%	28	68%	41
Lauree Magistrali a ciclo unico	Medicina veterinaria H08	3	4%	24	29%	33	39%	16	19%	8	10%	84
	MEDICINA VETERINARIA (CLASSE LM-42) H15	1	2%	2	3%	14	24%	17	29%	25	42%	59
Lauree Triennali	Allevamento e benessere animale H09			2	100%							2
	ALLEVAMENTO E BENESSERE ANIMALE (CLASSE L-38) H13	2	3%	27	37%	20	27%	11	15%	13	18%	73
	Biotechnologie veterinarie H11			1	50%	1	50%					2
	Biotechnologie Veterinarie (Classe L-2) H12	1	7%	5	33%	6	40%	1	7%	2	13%	15
	PRODUZIONI ANIMALI, ALIMENTI E SALUTE (CLASSE L-38) H14	1	6%	2	13%	4	25%	5	31%	4	25%	16
	Tecnologie delle produzioni animali e qualità' dei prodotti H10			4	80%	1	20%					5
	Totale	8	3%	67	21%	83	26%	62	19%	98	31%	318

SCIENZE AGRARIE E ALIMENTARI

Nota : Dati uniformati in scala 110 dove il voto era espresso in 60imi



UNIVERSITÀ DEGLI STUDI DI MILANO

Laureati anno solare 2015 aggiornati al 27/07/2016
 Dati per facoltà, tipo corso e corso di studio raggruppati per classe di voto

SCIENZE AGRARIE E ALIMENTARI

Tipo Corso	Corso di studi		66-90		91-100		101-105		106-110		110 e lode		Totale
			lau.	%	lau.	%	lau.	%	lau.	%	lau.	%	
Corsi di Laurea	Scienze e tecnologie alimentari	G08					1	100%					1
Lauree Magistrali	Alimentazione E Nutrizione Umana (Classe Lm-61)	K05	5	4%	22	19%	24	21%	35	30%	29	25%	115
	BIOTECNOLOGIE VEGETALI, ALIMENTARI E AGRO-AMBIENTALI (CLASSE Scienze agrarie)	G61			2	17%	2	17%	3	25%	5	42%	12
	Scienze agrarie	G53					1	100%					1
	Scienze Agrarie (Classe Lm-69)	G58			5	13%	6	15%	14	35%	15	38%	40
	Scienze Agroambientali (Classe Lm-73)	G57			1	9%			6	55%	4	36%	11
	Scienze alimentari	G50							1	100%			1
	Scienze Della Produzione E Protezione Delle Piante (Classe L)	G59					4	16%	8	32%	13	52%	25
	Scienze E Tecnologie Alimentari (Classe Lm-70)	G60			2	4%	12	22%	16	29%	25	45%	55
Lauree Triennali	Agrotecnologie per l'ambiente e il territorio	G16	1	100%									1
	Agrotecnologie Per L'Ambiente E Il Territorio (Classe L-25)	G26	2	7%	17	61%	7	25%	1	4%	1	4%	28
	Biotecnologie Vegetali, Alimentari E Agroambientali (Classe	G23	1	7%	6	43%	2	14%	3	21%	2	14%	14
	Produzione E Protezione Delle Piante E Dei Sistemi Del Verde	G27	5	11%	14	30%	13	28%	8	17%	7	15%	47
	Produzione vegetale	G13			1	100%							1
	Protezione delle piante	G14			1	100%							1
	Scienze e tecnologie agrarie	G12	1	33%	2	67%							3
	Scienze E Tecnologie Agrarie (Classe L-25)	G28	11	13%	34	39%	19	22%	14	16%	9	10%	87
	Scienze e tecnologie alimentari	G17	2	67%	1	33%							3
	Scienze E Tecnologie Alimentari (Classe L-26)	G29	29	20%	73	50%	23	16%	13	9%	9	6%	147
	Scienze e tecnologie della ristorazione	G20			1	100%							1
	Scienze E Tecnologie Della	G30	7	12%	31	54%	10	18%	5	9%	4	7%	57

Nota : Dati uniformati in scala 110 dove il voto era espresso in 60imi



UNIVERSITÀ DEGLI STUDI DI MILANO

Laureati anno solare 2015 aggiornati al 27/07/2016
 Dati per facoltà, tipo corso e corso di studio raggruppati per classe di voto

SCIENZE AGRARIE E ALIMENTARI

Tipo Corso	Corso di studi	66-90		91-100		101-105		106-110		110 e lode		Totale
		lau.	%	lau.	%	lau.	%	lau.	%	lau.	%	
Lauree Triennali	Valorizzazione E Tutela Dell'AmbienteG24 E Del Territorio Monta	6	21%	10	34%	6	21%	3	10%	4	14%	29
	Valorizzazione e tutela dell'ambiente e del territorio monta	1	100%									1
	Viticoltura ed enologia	3	60%	2	40%							5
	Viticoltura Ed Enologia (Classe L-25)	5	11%	22	50%	9	20%	3	7%	5	11%	44
	Totale	79	11%	247	34%	139	19%	133	18%	132	18%	730

SCIENZE DEL FARMACO

Tipo Corso	Corso di studi	66-90		91-100		101-105		106-110		110 e lode		Totale
		lau.	%	lau.	%	lau.	%	lau.	%	lau.	%	
Corsi di Laurea	Chimica e tecnologie farmaceutiche			1	100%							1
	Farmacia	1	25%	2	50%	1	25%					4
Lauree Magistrali	BIOTECNOLOGIE DEL FARMACO (CLASSE LM-9)			3	9%	5	15%	9	27%	16	48%	33
Lauree Magistrali a ciclo unico	Chimica e tecnologie farmaceutiche	12	15%	42	52%	16	20%	9	11%	2	2%	81
	CHIMICA E TECNOLOGIE FARMACEUTICHE (CLASSE LM-13)			6	10%	17	29%	18	31%	17	29%	58
	Farmacia	48	48%	43	43%	9	9%	1	1%			101
	FARMACIA (CLASSE LM-13)	14	14%	49	50%	21	21%	9	9%	5	5%	98
Lauree Triennali	Bioteecnologie farmaceutiche	1	33%	2	67%							3
	Bioteecnologie Farmaceutiche (Classe L-2)	7	16%	23	52%	6	14%	4	9%	4	9%	44
	Scienze E Sicurezza Chimico-Tossicologiche Dell'Ambiente (CI			14	78%	4	22%					18
	Scienze E Tecnologie Erboristiche (Classe L-29)	6	17%	13	36%	10	28%	6	17%	1	3%	36
	Tecniche erboristiche (Milano)	1	50%							1	50%	2

Nota : Dati uniformati in scala 110 dove il voto era espresso in 60imi



UNIVERSITÀ DEGLI STUDI DI MILANO

Laureati anno solare 2015 aggiornati al 27/07/2016
 Dati per facoltà, tipo corso e corso di studio raggruppati per classe di voto

SCIENZE DEL FARMACO

Tipo Corso	Corso di studi	66-90		91-100		101-105		106-110		110 e lode		Totale
		lau.	%	lau.	%	lau.	%	lau.	%	lau.	%	
	Totale	90	19%	198	41%	89	19%	56	12%	46	10%	479

SCIENZE E TECNOLOGIE

Tipo Corso	Corso di studi	66-90		91-100		101-105		106-110		110 e lode		Totale
		lau.	%	lau.	%	lau.	%	lau.	%	lau.	%	
Corsi di Laurea	Fisica F16							1	100%			1
	Informatica (Milano) F28					1	100%					1
	Matematica F04			1	100%							1
	Scienze biologiche F06			1	100%							1
	F33			1	100%							1
	Scienze dell'informazione F08			1	100%							1
	Scienze naturali F13			2	100%							2
F36		1	50%	1	50%							2
Diplomi	Informatica F26			1	50%	1	50%					2
Lauree Magistrali	BIODIVERSITA' ED EVOLUZIONE BIOLOGICA (CLASSE LM-6) F91			4	16%	3	12%	12	48%	6	24%	25
	Biologia applicata alla ricerca biomedica F79	1	100%									1
	BIOLOGIA APPLICATA ALLA RICERCA BIOMEDICA (CLASSE LM-6) F92			2	4%	9	20%	18	39%	17	37%	46
	BIOLOGIA APPLICATA ALLE SCIENZE DELLA NUTRIZIONE (CLASSE LM-6) F3Y			10	11%	10	11%	37	39%	38	40%	95
	BIOLOGIA MOLECOLARE DELLA CELLULA (CLASSE LM-6) F93			2	4%	3	6%	19	40%	24	50%	48
	BIOTECNOLOGIE MOLECOLARI E BIOINFORMATICA (CLASSE LM-8) F96	1	9%	3	27%	1	9%	2	18%	4	36%	11
	CHIMICA INDUSTRIALE E GESTIONALE (CLASSE LM-71) F6Y	1	2%	5	11%	13	30%	20	45%	5	11%	44

Nota : Dati uniformati in scala 110 dove il voto era espresso in 60imi



UNIVERSITÀ DEGLI STUDI DI MILANO

Laureati anno solare 2015 aggiornati al 27/07/2016
 Dati per facoltà, tipo corso e corso di studio raggruppati per classe di voto

SCIENZE E TECNOLOGIE

Tipo Corso	Corso di studi		66-90		91-100		101-105		106-110		110 e lode		Totale
			lau.	%	lau.	%	lau.	%	lau.	%	lau.	%	
Lauree Magistrali	FISICA (CLASSE LM-17)	F95			2	3%	2	3%	26	36%	42	58%	72
	Informatica	F74	1	50%	1	50%							2
	INFORMATICA (CLASSE LM-18)	F94			1	3%	3	9%	7	21%	23	68%	34
	INFORMATICA PER LA COMUNICAZIONE (CLASSE LM-18)	F1Y			1	17%	3	50%	1	17%	1	17%	6
	MATEMATICA (CLASSE LM-40)	F4Y	2	2%	3	3%	9	10%	29	31%	51	54%	94
	SCIENZE CHIMICHE (CLASSE LM-54)	F5Y	1	1%	14	20%	7	10%	24	34%	24	34%	70
	Scienze Della Natura (Classe Lm-60)	F89			1	4%	6	23%	8	31%	11	42%	26
	SCIENZE DELLA TERRA (CLASSE LM-74)	F97					2	5%	13	33%	24	62%	39
	Scienze e tecnologie dell'informazione (Crema)	F87					1	100%					1
	SICUREZZA INFORMATICA (CLASSE LM-66) (SEDE DI CREMA)	F2Y			6	32%	5	26%	3	16%	5	26%	19
	Tecnologie dell'informazione e della comunicazione	F75			2	100%							2
Lauree Triennali	Biotechnologie Industriali E Ambientali (Classe L-2)	F64	7	32%	7	32%	3	14%	1	5%	4	18%	22
	Chimica	F45	1	33%	1	33%			1	33%			3
	Chimica applicata e ambientale	F44			1	100%							1
	CHIMICA APPLICATA E AMBIENTALE (CLASSE L-27)	F4X			1	100%							1
	CHIMICA (CLASSE L-27)	F5X	17	29%	17	29%	7	12%	12	21%	5	9%	58
	Chimica industriale	F46	1	50%	1	50%							2
	CHIMICA INDUSTRIALE (CLASSE L-27)	F6X	16	35%	12	26%	4	9%	12	26%	2	4%	46
	Comunicazione digitale	F47	5	31%	10	63%	1	6%					16
	COMUNICAZIONE DIGITALE (CLASSE L-31)	F2X	4	14%	19	68%	3	11%	1	4%	1	4%	28
	Fisica	F48	1	20%	3	60%	1	20%					5
Fisica (Classe L-30)	F63	3	3%	31	32%	24	24%	22	22%	18	18%	98	
Informatica	F49	6	27%	13	59%			1	5%	2	9%	22	

Nota : Dati uniformati in scala 110 dove il voto era espresso in 60imi



UNIVERSITÀ DEGLI STUDI DI MILANO

Laureati anno solare 2015 aggiornati al 27/07/2016
 Dati per facoltà, tipo corso e corso di studio raggruppati per classe di voto

SCIENZE E TECNOLOGIE

Tipo Corso	Corso di studi		66-90		91-100		101-105		106-110		110 e lode		Totale
			lau.	%	lau.	%	lau.	%	lau.	%	lau.	%	
Lauree Triennali	INFORMATICA (CLASSE L-31)	F1X	4	10%	17	44%	7	18%	7	18%	4	10%	39
	INFORMATICA (CLASSE L-31) (CREMA)	F67	3	19%	10	63%			1	6%	2	13%	16
	Informatica (Crema)	F54	1	50%	1	50%							2
	INFORMATICA MUSICALE (CLASSE L-31)	F3X	9	26%	17	50%	5	15%			3	9%	34
	Informatica per le telecomunicazioni	F58	1	50%	1	50%							2
	Matematica	F50	1	17%	5	83%							6
	MATEMATICA (CLASSE L-35)	F7X	20	23%	26	30%	12	14%	13	15%	15	17%	86
	Matematica per le applicazioni	F51	2	100%									2
	Scienze biologiche	F42	4	50%	4	50%							8
	Scienze Biologiche (Classe L-13)	F62	31	23%	57	42%	19	14%	19	14%	11	8%	137
	Scienze e tecnologie comunicazione musicale	F57							1	100%			1
		F61	2	67%	1	33%							3
	SCIENZE E TECNOLOGIE PER LO STUDIO E LA CONSERVAZIONE DEI BE	F8X			6	24%	2	8%	12	48%	5	20%	25
	Scienze geologiche	F43			1	33%	1	33%	1	33%			3
	Scienze Geologiche (Classe L-34)	F65			16	35%	12	26%	2	4%	16	35%	46
	Scienze naturali	F52	1	50%	1	50%							2
	Scienze Naturali (Classe L-32)	F66	8	12%	30	45%	15	23%	8	12%	5	8%	66
	SICUREZZA DEI SISTEMI E DELLE RETI INFORMATICHE (CLASSE L-31)	F68	12	71%	1	6%	2	12%	2	12%			17
		F69	2	20%	4	40%	1	10%	1	10%	2	20%	10
	Sicurezza dei sistemi e delle reti informatiche (Crema)	F59	5	71%	2	29%							7
F60		3	30%	5	50%	2	20%					10	
	Totale		178	12%	386	26%	200	14%	337	23%	370	25%	1471

Nota : Dati uniformati in scala 110 dove il voto era espresso in 60imi



UNIVERSITÀ DEGLI STUDI DI MILANO

Laureati anno solare 2015 aggiornati al 27/07/2016
 Dati per facoltà, tipo corso e corso di studio raggruppati per classe di voto

SCIENZE MOTORIE

Tipo Corso	Corso di studi		66-90		91-100		101-105		106-110		110 e lode		Totale
			lau.	%	lau.	%	lau.	%	lau.	%	lau.	%	
Corsi di Laurea	Scienze Motorie	Z01			3	60%	1	20%	1	20%			5
Lauree Magistrali	SCIENZA DELL'ATTIVITA' FISICA PER IL BENESSERE (CLASSE LM-67)	Z32			3	11%	3	11%	11	39%	11	39%	28
	SCIENZA, TECNICA E DIDATTICA DELLO SPORT (CLASSE LM-68)	Z31			3	4%	12	16%	26	35%	33	45%	74
Lauree Triennali	Scienze motorie e sport	Z03	3	17%	13	72%	1	6%			1	6%	18
	Scienze Motorie, Sport E Salute (Classe L-22)	Z05	8	4%	69	34%	45	22%	41	20%	40	20%	203
Totale			11	3%	91	28%	62	19%	79	24%	85	26%	328

SCIENZE POLITICHE, ECONOMICHE E SOCIALI

Tipo Corso	Corso di studi		66-90		91-100		101-105		106-110		110 e lode		Totale
			lau.	%	lau.	%	lau.	%	lau.	%	lau.	%	
Corsi di Laurea	Scienze Politiche	B01			3	75%	1	25%					4
		B02			5	50%	3	30%	1	10%	1	10%	10
		B03			1	50%					1	50%	2
Lauree Magistrali	Amministrazioni E Politiche Pubbliche (Classe Lm-63)	B64	1	5%	5	23%	2	9%	5	23%	9	41%	22
	Comunicazione Pubblica E D'Impresa (Classe Lm-59)	B62	2	2%	37	30%	27	22%	36	29%	22	18%	124
	Economia E Finanza Internazionale (Classe Lm-77)	B63	12	24%	8	16%	9	18%	10	20%	10	20%	49
	Economics And Political Science (Classe Lm-56, Lm-62)	B67	8	32%	7	28%	5	20%	3	12%	2	8%	25
	Relazioni internazionali	B52			1	100%							1
	Relazioni Internazionali (Classe Lm-52)	B61	2	2%	26	31%	13	15%	23	27%	20	24%	84
	Scienze del lavoro	B57			1	100%							1
Scienze Del Lavoro (Classe Lm-62)	B60	4	9%	15	34%	8	18%	12	27%	5	11%	44	

Nota : Dati uniformati in scala 110 dove il voto era espresso in 60imi



UNIVERSITÀ DEGLI STUDI DI MILANO

Laureati anno solare 2015 aggiornati al 27/07/2016
 Dati per facoltà, tipo corso e corso di studio raggruppati per classe di voto

SCIENZE POLITICHE, ECONOMICHE E SOCIALI

Tipo Corso	Corso di studi		66-90		91-100		101-105		106-110		110 e lode		Totale
			lau.	%	lau.	%	lau.	%	lau.	%	lau.	%	
Lauree Magistrali	Scienze Politiche E Di Governo (Classe Lm-62)	B66	1	3%	3	9%	9	26%	9	26%	13	37%	35
	Scienze sociali	B53					1	100%					1
	Scienze Sociali Per La Ricerca E Le Istituzioni (Classe Lm-8)	B65			5	31%	3	19%	2	13%	6	38%	16
Lauree Triennali	Comunicazione e societa'	B10	2	100%									2
	Comunicazione E Societa' (Classe L-20)	B17	40	19%	94	44%	50	23%	23	11%	8	4%	215
	Economia europea	B11	3	75%	1	25%							4
	Economia Europea (Classe L-33)	B18	64	42%	54	35%	16	10%	13	8%	6	4%	153
	Management Pubblico (Classe L-16)	B21	21	22%	43	44%	15	15%	8	8%	10	10%	97
	Organizzazione e risorse umane	B12	4	100%									4
	Organizzazione E Risorse Umane (Classe L-16)	B16	40	37%	46	43%	9	8%	4	4%	8	7%	107
	Scienze dell'amministrazione	B13	1	20%	3	60%	1	20%					5
	Scienze internazionali e istituzioni europee	B14	9	90%	1	10%							10
	Scienze Internazionali E Istituzioni Europee (Classe L-36)	B20	54	21%	98	38%	40	16%	34	13%	31	12%	257
	Scienze politiche	B15	10	59%	4	24%	3	18%					17
	Scienze Politiche (Classe L-36)	B19	68	30%	86	39%	36	16%	15	7%	18	8%	223
	Scienze Sociali Per La Globalizzazione (Classe L-37)	B22	10	16%	29	46%	8	13%	4	6%	12	19%	63
	Totale		356	23%	576	37%	259	16%	202	13%	182	12%	1575

STUDI UMANISTICI

Nota : Dati uniformati in scala 110 dove il voto era espresso in 60imi



UNIVERSITÀ DEGLI STUDI DI MILANO

Laureati anno solare 2015 aggiornati al 27/07/2016
 Dati per facoltà, tipo corso e corso di studio raggruppati per classe di voto

STUDI UMANISTICI

Tipo Corso	Corso di studi		66-90		91-100		101-105		106-110		110 e lode		Totale
			lau.	%	lau.	%	lau.	%	lau.	%	lau.	%	
Corsi di Laurea	Filosofia	C02							1	33%	2	67%	3
		C07					1	50%			1	50%	2
	Lettere	C01					2	29%	1	14%	4	57%	7
	Lingue e letterature straniere	C06			4	80%	1	20%					5
	Lingue e letterature straniere moderne	C03					1	33%	1	33%	1	33%	3
	Storia	C05			1	33%			2	67%			3
Lauree Magistrali	Archeologia	C59							1	100%			1
	Archeologia (Classe Lm-2)	C79	1	4%	1	4%			6	21%	20	71%	28
	Archivistica E Biblioteconomia (Classe C80 Lm-5)								4	57%	3	43%	7
	Cultura E Storia Del Sistema Editoriale (Classe Lm-19)	C74			5	10%	5	10%	19	39%	20	41%	49
	CULTURE E COMUNICAZIONE DELL'AMBIENTE E DEL PAESAGGIO (CLASS)	C76							1	33%	2	67%	3
	Filologia, Letteratura E Storia Dell'Antichita' (Classe Lm-1)	C81			1	3%	1	3%	8	26%	21	68%	31
	Lettere Moderne (Classe Lm-14)	C71			7	5%	19	13%	52	35%	69	47%	147
	Lettere moderne: letteratura, filologia, linguistica it romanza	C51							1	50%	1	50%	2
	Lingue e letterature europee ed extraeuropee	C53					1	100%					1
	Lingue E Letterature Europee Ed Extraeuropee (Classe Lm-37)	C73			10	9%	16	14%	42	38%	43	39%	111
	MUSICOLOGIA (CLASSE LM-45)	C77					2	11%	2	11%	15	79%	19
	Musicologia e beni musicali	C57							1	100%			1
	Scienze Dello Spettacolo (Classe Lm-65)	C78			4	11%	5	14%	13	37%	13	37%	35
	Scienze dello spettacolo e della comunicazione multimediale	C58							1	25%	3	75%	4
	Scienze e culture dell'ambiente e del paesaggio	C56			1	50%			1	50%			2

Nota : Dati uniformati in scala 110 dove il voto era espresso in 60imi



UNIVERSITÀ DEGLI STUDI DI MILANO

Laureati anno solare 2015 aggiornati al 27/07/2016
 Dati per facoltà, tipo corso e corso di studio raggruppati per classe di voto

STUDI UMANISTICI

Tipo Corso	Corso di studi	66-90		91-100		101-105		106-110		110 e lode		Totale
		lau.	%	lau.	%	lau.	%	lau.	%	lau.	%	
Lauree Magistrali	Scienze Filosofiche (Classe Lm-78) C72			3	2%	8	6%	33	26%	85	66%	129
	Scienze Storiche (Classe Lm-84) C75			7	6%	11	10%	30	26%	66	58%	114
	Storia e critica dell'arte C60					1	33%			2	67%	3
	Storia E Critica Dell'Arte (Classe Lm-89) C70			3	3%	13	15%	28	32%	44	50%	88
	Storia e documentazione storica C55					2	67%			1	33%	3
	Teoria E Metodi Per La Comunicazione (Classe Lm-92) C82			8	9%	23	26%	28	32%	28	32%	87
						5	23%	7	32%	10	45%	22
Lauree Triennali	Filosofia C12			1	14%	3	43%	2	29%	1	14%	7
	Filosofia (Classe L-5) C22	1	0%	31	13%	45	20%	60	26%	93	40%	230
	Lettere C11	1	5%	9	45%	4	20%	4	20%	2	10%	20
	Lettere (Classe L-10) C21	3	1%	72	19%	96	26%	107	29%	95	25%	373
	Lingue e letterature straniere C13	5	19%	16	62%	3	12%	1	4%	1	4%	26
	Lingue E Letterature Straniere (Classe L-11) C23	22	7%	150	45%	88	26%	54	16%	23	7%	337
	Scienze dei beni culturali C10	1	4%	10	37%	7	26%	5	19%	4	15%	27
	Scienze Dei Beni Culturali (Classe L-1) C20	25	7%	116	34%	83	24%	64	19%	53	16%	341
	Scienze storiche C15	2	11%	4	21%	4	21%	4	21%	5	26%	19
	Scienze umane, dell'ambiente, del territorio e del paesaggio C16	1	14%	5	71%			1	14%			7
	Scienze Umane Dell'Ambiente, Del Territorio E Del Paesaggio C26	3	20%	7	47%	3	20%	2	13%			15
	Scienze umanistiche per la comunicazione C14			4	50%	2	25%	1	13%	1	13%	8
	Scienze Umanistiche Per La Comunicazione (Classe L-20) C24	9	5%	60	33%	54	30%	44	24%	15	8%	182
	Storia (Classe L-42) C25	7	4%	40	21%	54	28%	45	23%	46	24%	192
	C36	2	3%	31	48%	12	19%	16	25%	3	5%	64
	Totale	83	3%	611	22%	575	21%	693	25%	796	29%	2758

Nota : Dati uniformati in scala 110 dove il voto era espresso in 60imi




UNIVERSITÀ DEGLI STUDI DI MILANO

Laureati anno solare 2015 aggiornati al 27/07/2016
 Dati per facoltà, tipo corso e corso di studio raggruppati per classe di voto

TIROCINIO FORMATIVO ATTIVO

Tipo Corso	Corso di studi	66-90		91-100		101-105		106-110		Totale
		lau.	%	lau.	%	lau.	%	lau.	%	
Tirocinio Formativo Attivo	A13	3	14%	10	48%	4	19%	4	19%	21
	A17	3	8%	7	19%	8	22%	18	50%	36
	A19	1	6%	5	28%	4	22%	8	44%	18
	A37			7	15%	8	17%	31	67%	46
	A38			1	14%	2	29%	4	57%	7
	A39	1	4%	4	17%	10	43%	8	35%	23
	A40					1	100%			1
	A42	2	14%	7	50%	4	29%	1	7%	14
	A47	1	10%	1	10%	2	20%	6	60%	10
	A49					4	17%	20	83%	24
	A51	1	4%	5	19%	2	7%	19	70%	27
	A52					2	8%	23	92%	25
	A54			1	100%					1
	A57	2	6%	5	16%	10	31%	15	47%	32
	A58			8	50%	1	6%	7	44%	16
	A59	16	21%	26	34%	16	21%	18	24%	76
	A60	6	9%	14	20%	14	20%	35	51%	69
	A61			2	13%	3	20%	10	67%	15
	A74			3	27%	5	45%	3	27%	11
	P25	7	41%	10	59%					17
	P30					12	50%	12	50%	24
	P32	1	4%	8	32%	13	52%	3	12%	25
	P43	12	13%	25	28%	24	27%	29	32%	90
P45	5	31%	6	38%	1	6%	4	25%	16	
P51			1	100%					1	
P59	12	17%	25	35%	23	32%	11	15%	71	
T12			1	17%	4	67%	1	17%	6	

Nota : Dati uniformati in scala 110 dove il voto era espresso in 60imi



UNIVERSITÀ DEGLI STUDI DI MILANO

Laureati anno solare 2015 aggiornati al 27/07/2016
Dati per facoltà, tipo corso e corso di studio raggruppati per classe di voto

TIROCINIO FORMATIVO ATTIVO

Tipo Corso	Corso di studi	66-90		91-100		101-105		106-110		Totale
		lau.	%	lau.	%	lau.	%	lau.	%	
Tirocinio Formativo Attivo	T2F	2	12%	6	35%	3	18%	6	35%	17
	T23			18	21%	32	38%	34	40%	84
	T3I	6	8%	36	48%	18	24%	15	20%	75
	T33	1	2%	17	36%	18	38%	11	23%	47
	T4S	3	13%	7	30%	3	13%	10	43%	23
	T45	1	1%	28	17%	43	26%	94	57%	166
	T5T			4	44%	3	33%	2	22%	9
	Totale	86	8%	298	26%	297	26%	462	40%	1143

Nota : Dati uniformati in scala 110 dove il voto era espresso in 60imi