



# UNIVERSITÀ DEGLI STUDI DI MILANO

Laureati degli ultimi 5 anni al 27/07/2016

Dati per facoltà, tipo corso e corso di studio raggruppati per anno accademico e sesso

---

- [Dati a livello di ateneo](#)
  - [Mediazione Linguistica E Culturale](#)
  - [Scienze Del Farmaco](#)
  - [Medicina E Chirurgia](#)
  - [Scienze Politiche, Economiche E Sociali](#)
  - [Scienze Agrarie E Alimentari](#)
  - [Scienze E Tecnologie](#)
  - [Giurisprudenza](#)
  - [Economia E Commercio](#)
  - [Scienze Motorie](#)
  - [Master E Corsi Di Perfezionamento](#)
  - [Medicina Veterinaria](#)
  - [Studi Umanistici](#)
  - [Tirocinio Formativo Attivo](#)



# UNIVERSITÀ DEGLI STUDI DI MILANO

Laureati negli ultimi 5 anni aggiornati al 27/07/2016

Dati per facoltà, tipo corso e corso di studio raggruppati per anno accademico e sesso

		2009/10		2010/11		2011/12		2012/13		2013/14		2014/15		2015/16		Totale
	Tipo Corso	M	F	M	F	M	F	M	F	M	F	M	F	M	F	
<a href="#">GIURISPRUDENZA</a>	Corsi di Laurea	40	43	27	43	21	25	17	15	9	14	11	7	2	2	276
	Lauree Specialistiche	54	61	34	40	13	14	6	6	3	2	4	1			238
	Lauree Specialistiche a ciclo unico	154	273	186	358	219	384	241	418	250	437	256	428	42	87	3733
	Lauree Triennali	51	67	31	41	36	57	39	68	46	63	47	72	21	24	663
<a href="#">MASTER E CORSI DI PERFEZIONAMENTO</a>	Master Universitari di II livello	44	61	53	61	43	52	36	47	42	71	20	27			557
<a href="#">MEDIAZIONE LINGUISTICA E CULTURALE</a>	Lauree Specialistiche	15	153	24	204	11	169	18	153	20	171	18	143	5	23	1127
	Lauree Triennali	52	355	67	343	80	421	76	440	75	413	65	392	16	93	2888
<a href="#">MEDICINA E CHIRURGIA</a>	Corsi di Laurea	9	2	12	5	3	2	3	1	8	3	4	1			53
	Lauree Sanitarie	225	479	257	605	312	693	324	766	320	795	343	741			5860
	Lauree Specialistiche	66	111	71	157	72	167	87	200	75	202	69	161	8	14	1460
	Lauree Specialistiche a ciclo unico	144	216	140	215	150	214	170	200	121	214	166	230	28	52	2260
	Lauree Triennali	11	43	9	32	11	46	13	41	12	36	9	29	4	17	313
<a href="#">MEDICINA VETERINARIA</a>	Corsi di Laurea	2	2	1	2		2		1	1						11
	Lauree Specialistiche	7	20	12	20	14	25	14	26	13	40	14	45	5	15	270
	Lauree Specialistiche a ciclo unico	28	100	37	124	37	102	33	90	41	80	41	117	10	44	884
	Lauree Triennali	35	49	16	59	30	94	32	87	32	98	27	97	6	23	685
<a href="#">SCIENZE AGRARIE E ALIMENTARI</a>	Corsi di Laurea	8	3	6	1	1	1		1	1	2	2	1			27
	Lauree Specialistiche	75	76	74	61	73	78	99	102	101	119	126	170	18	25	1197
	Lauree Triennali	135	111	166	93	193	124	248	146	261	178	269	190	53	35	2202
<a href="#">SCIENZE DEL FARMACO</a>	Corsi di Laurea	9	18	7	16	1	11	3	9		6	1	3			84
	Diplomi								1							1
	Lauree Specialistiche	13	23	16	43	17	35	7	25	9	26	9	22		5	250
	Lauree Specialistiche a ciclo unico	59	133	49	125	57	198	71	255	94	240	112	246	25	63	1727
	Lauree Triennali	34	60	35	67	29	80	42	74	27	95	23	76	3	10	655
<a href="#">SCIENZE E TECNOLOGIE</a>	Corsi di Laurea	22	24	6	6	13	8	9	7	10	4	6	2			117
	Diplomi									2		1				3
	Lauree Specialistiche	244	277	287	303	324	307	304	325	325	329	294	288	34	25	3666



# UNIVERSITÀ DEGLI STUDI DI MILANO

Laureati negli ultimi 5 anni aggiornati al 27/07/2016

Dati per facoltà, tipo corso e corso di studio raggruppati per anno accademico e sesso

		2009/10		2010/11		2011/12		2012/13		2013/14		2014/15		2015/16		Totale
	Tipo Corso	M	F	M	F	M	F	M	F	M	F	M	F	M	F	
<a href="#">SCIENZE E TECNOLOGIE</a>	Lauree Triennali	646	351	568	329	516	383	502	341	474	339	493	292	55	46	5335
<a href="#">SCIENZE MOTORIE</a>	Corsi di Laurea	9	2	7	3	2			1	2	1	2	3			32
	Lauree Specialistiche	30	10	48	20	45	23	47	22	60	37	72	37			451
	Lauree Triennali	63	36	77	44	117	60	103	40	119	68	150	70			947
<a href="#">SCIENZE POLITICHE, ECONOMICHE E SOCIALI</a>	Corsi di Laurea	30	25	20	22	14	16	13	14	10	12	7	9		2	194
	Lauree Specialistiche	262	313	210	336	240	304	179	282	183	313	177	259	42	91	3191
	Lauree Triennali	401	528	376	519	426	532	484	585	474	560	491	634	196	255	6461
<a href="#">STUDI UMANISTICI</a>	Corsi di Laurea	46	73	41	48	26	46	19	30	8	21	11	21	1	2	393
	Lauree Specialistiche	255	556	267	589	320	641	288	607	275	622	279	594	65	121	5479
	Lauree Triennali	578	1151	535	1209	504	1206	544	1206	589	1200	630	1239	122	226	10939
<a href="#">TIROCINIO FORMATIVO ATTIVO</a>	Tirocinio Formativo Attivo					246	432			246	718	389	750			2781
	<b>Totale</b>	<b>3856</b>	<b>5805</b>	<b>3772</b>	<b>6143</b>	<b>4216</b>	<b>6952</b>	<b>4071</b>	<b>6632</b>	<b>4338</b>	<b>7529</b>	<b>4638</b>	<b>7397</b>	<b>761</b>	<b>1300</b>	<b>67410</b>



# UNIVERSITÀ DEGLI STUDI DI MILANO

Laureati negli ultimi 5 anni aggiornati al 27/07/2016

Dati per facoltà, tipo corso e corso di studio raggruppati per anno accademico e sesso

## GIURISPRUDENZA

			2009/10		2010/11		2011/12		2012/13		2013/14		2014/15		2015/16		Totale
Tipo corso	Corso di laurea		M	F	M	F	M	F	M	F	M	F	M	F	M	F	
Corsi di Laurea	Giurisprudenza	A01	40	43	27	43	21	25	17	15	9	14	11	7	2	2	276
Lauree Specialistiche	Giurisprudenza	A20	54	61	34	40	13	14	6	6	3	2	4	1			238
Lauree Specialistiche a ciclo unico	Giurisprudenza	A21	154	273	186	358	219	384	241	418	250	437	256	428	42	87	3733
Lauree Triennali	Scienze dei servizi giuridici	A11	12	37	7	12	4	11	5	8	1	6	5	4			112
	Scienze Dei Servizi Giuridici (Classe L-14)	A12	10	10	16	18	24	33	28	48	43	53	38	61	21	23	426
	Scienze dei servizi giuridici per consulenti del lavoro	A07		1													1
	Scienze dei servizi giuridici per consulenti d'impresa	A06	1	2					1	1							5
	Scienze dei servizi giuridici per operatori giuridico-inform	A10	1														1
	Scienze dei servizi giuridici per operatori pubb.amm.	A08					1										1
	Scienze giuridiche	A04	27	17	8	11	7	13	5	11	2	4	4	7		1	117
	<b>Totale</b>		<b>299</b>	<b>444</b>	<b>278</b>	<b>482</b>	<b>289</b>	<b>480</b>	<b>303</b>	<b>507</b>	<b>308</b>	<b>516</b>	<b>318</b>	<b>508</b>	<b>65</b>	<b>113</b>	<b>4910</b>

## MASTER E CORSI DI PERFEZIONAMENTO

			2009/10		2010/11		2011/12		2012/13		2013/14		2014/15		Totale
Tipo corso	Corso di laurea		M	F	M	F	M	F	M	F	M	F	M	F	
Master Universitari di II livello	CHIRURGIA ESTETICA	M16	14	6	12	2	8	1	11	4	9	4	6	2	79
	DIRITTO DEL LAVORO E RELAZIONI INDUSTRIALI	M15	4	15	11	11	12	8	9	4					74
	ECOCARDIOGRAFIA CLINICA	965	6	4	8	3	3		4	8	1		4	1	42
	EUROPEAN MASTER IN ANGIOLOGY/VASCULAR MEDICINE	82M	4	3			1	6							14
	FARMACIA E FARMACOLOGIA ONCOLOGICA	95M	8	15	4	8	6	22	4	14	2	11			94
	FARMACOVIGILANZA	86M	3	9	2	18	4	8							44
	RISK ASSESSMENT AND RISK ANALYSIS	932	2	8											10



# UNIVERSITÀ DEGLI STUDI DI MILANO

Laureati negli ultimi 5 anni aggiornati al 27/07/2016

Dati per facoltà, tipo corso e corso di studio raggruppati per anno accademico e sesso

## MASTER E CORSI DI PERFEZIONAMENTO

Tipo corso	Corso di laurea		2009/10		2010/11		2011/12		2012/13		2013/14		2014/15		Totale
			M	F	M	F	M	F	M	F	M	F	M	F	
Master Universitari di II livello	STATISTICA MEDICA E METODI STATISTICI PER L'EPIDEMIOLOGIA	96M			6	6	3	6	3	2					26
	TECNICHE MULTIDISCIPLINARI PER IL TRATTAMENTO DELLA PATOLOGIA	83M	3	1											4
	TERAPIA INTENSIVA	M17			2	5	6	1							14
		M19			8	8									16
		M21							5	15					20
		M23									8	18			26
		M25									8	19	6	9	42
		M28									11	7			18
		M29									3	12	4	15	34
	<b>Totale</b>		44	61	53	61	43	52	36	47	42	71	20	27	557

## MEDIAZIONE LINGUISTICA E CULTURALE

Tipo corso	Corso di laurea		2009/10		2010/11		2011/12		2012/13		2013/14		2014/15		2015/16		Totale
			M	F	M	F	M	F	M	F	M	F	M	F	M	F	
Lauree Specialistiche	Lingue, culture e comunicazione internazionale	B59	9	75	3	26	2	6	1	7		1		2		1	133
	Lingue E Culture Per La Comunicazione E La Cooperazione Inte	K02	6	78	21	178	9	163	17	146	20	170	18	141	5	22	994
Lauree Triennali	Mediazione linguistica e culturale	C09	52	355	29	116	18	65	10	36	7	14	2	9		1	714
	Mediazione Linguistica E Culturale (Classe L-12)	K01			38	227	62	356	66	404	68	399	63	383	16	92	2174
	<b>Totale</b>		67	508	91	547	91	590	94	593	95	584	83	535	21	116	4015

## MEDICINA E CHIRURGIA




# UNIVERSITÀ DEGLI STUDI DI MILANO

Laureati negli ultimi 5 anni aggiornati al 27/07/2016

Dati per facoltà, tipo corso e corso di studio raggruppati per anno accademico e sesso

## MEDICINA E CHIRURGIA

Tipo corso	Corso di laurea		2009/10		2010/11		2011/12		2012/13		2013/14		2014/15		2015/16		Totale	
			M	F	M	F	M	F	M	F	M	F	M	F				
Corsi di Laurea	Biotecnologie mediche	BT4										1					1	
		D44	1															1
	Medicina e chirurgia	DX1							1				1					2
		D01	1		1	1					1		1	1				6
		D03	1			1												2
Odontoiatria e protesi dentaria	D02	6	2	11	3	3	2	2		8	1	2	1				41	
Lauree Sanitarie	Assistenza sanitaria	D42	1	9		3		13	1	11								38
	Assistenza Sanitaria (CLASSE L/SNT4)	D82									1	10	2	9				22
	Dietistica	D40	3	10	5	17	4	19	1	23	1							83
	Dietistica (CLASSE L/SNT3)	D80									8	16	8	18				50
	Educazione professionale	D32	5	20	6	42	8	41	9	47	2	4						184
	Educazione Professionale (CLASSE L/SNT2)	D72									7	57	14	54				132
	Fisioterapia	D27	33	28	41	48	47	40	56	46								339
	Fisioterapia (CLASSE L/SNT2)	D67									51	46	70	31				198
	Igiene dentale	D39	8	23	9	22	25	39	20	35	1	1						183
	Igiene Dentale (CLASSE L/SNT3)	D79									26	40	20	47				133
	Infermieristica	D24	100	185	104	215	119	251	119	291	30	51	10	10				1485
	Infermieristica (CLASSE L/SNT1)	D64									81	223	87	250				641
	Infermieristica pediatrica	D45		14	1	11		17	1	23								67
	Logopedia	D28	1	19	1	37	2	53	2	57								172
	Logopedia (CLASSE L/SNT2)	D68									5	61	9	61				136
	Ortottica e assistenza oftalmologica	D29	2	11	6	7	2	13	3	15								59
	Ostetricia	D25		41		38		33		39								151
	Ostetricia (CLASSE L/SNT1)	D65										42		35				77
	Podologia	D26	8	11	13	7	12	8	7	14		1						81
	Podologia (CLASSE L/SNT2)	D66									9	12	7	15				43
Tecnica della riabilitazione psichiatrica	D30	3	15	1	22		21	2	17		2		1				84	



# UNIVERSITÀ DEGLI STUDI DI MILANO

Laureati negli ultimi 5 anni aggiornati al 27/07/2016

Dati per facoltà, tipo corso e corso di studio raggruppati per anno accademico e sesso

## MEDICINA E CHIRURGIA

Tipo corso	Corso di laurea	2009/10		2010/11		2011/12		2012/13		2013/14		2014/15		2015/16		Totale
		M	F	M	F	M	F	M	F	M	F	M	F			
Lauree Sanitarie	Tecnica della Rriabilitazione Psichiatrica (CLASSE L/SNT2) D70									1	11	1	13			26
	Tecniche audiometriche D33		2		5	3	8	3	9							30
	Tecniche Audiometriche (CLASSE L/SNT3) D73									5	8	2	12			27
	Tecniche audioprotetiche D37	14	7	7	13	8	4	20	13							86
	Tecniche Audioprotetiche (CLASSE L/SNT3) D77									17	10	22	16			65
	Tecniche di fisiopatologia cardiocircolatoria e perfusione c D38	4	3	2	1	1	5	2	4		1					23
	Tecniche di laboratorio biomedico D34	9	20	7	24	7	29	13	27	1	6					143
	Tecniche di Laboratorio Biomedico (CLASSE L/SNT3) D74									10	35	10	12			67
	Tecniche di neurofisiopatologia D36	4	4	3	7	7	3	3	5		2					38
	Tecniche di Neurofisiopatologia (CLASSE L/SNT3) D76									1	5		7			13
	Tecniche di radiologia medica, per immagini e radioterapia D35	17	15	27	14	37	20	39	20	2						191
	TECNICHE ORTOPEDICHE D48			10	9	14	4	5	8							50
	Tecniche Ortopediche (CLASSE L/SNT3) D88									15	7	15	8			45
	Tecnologie della prevenzione nell'ambiente di lavoro D43	9	7	9	8	9	9	13	13	2	1	1	1			82
	Terapia della neuro e psicomotricità dell'età evolutiva D46	2	21	2	42	4	47	2	42							162
	Terapia occupazionale D31	2	14	3	13	3	16	3	7	1	3		1			66
	Terapia Occupazionale (CLASSE L/SNT2) D71									1	17	4	19			41
										7	23	5	17			52
										25	26	34	23			108
										5	8	3	3			19
										5	6	17	12			40
											16		18			34
											44	2	48			94
Lauree Specialistiche	Biotechnologie mediche e medicina molecolare DX4	6	25	1	2											34



# UNIVERSITÀ DEGLI STUDI DI MILANO


Laureati negli ultimi 5 anni aggiornati al 27/07/2016

Dati per facoltà, tipo corso e corso di studio raggruppati per anno accademico e sesso

## MEDICINA E CHIRURGIA

Tipo corso	Corso di laurea		2009/10		2010/11		2011/12		2012/13		2013/14		2014/15		2015/16		Totale
			M	F	M	F	M	F	M	F	M	F	M	F	M	F	
Lauree Specialistiche	BIOTECNOLOGIE MEDICHE E MEDICINA MOLECOLARE (CLASSE LM-9)	D55			12	35	8	32	7	39	5	38	8	33		1	218
	Scienze Cognitive E Processi Decisionali (Classe Lm-55)	K03	13	24	16	46	26	57	34	91	28	75	21	57	3	5	496
	Scienze delle professioni sanitarie della prevenzione	DX6	24	10	17	18	14	21	4				1				109
	SCIENZE DELLE PROFESSIONI SANITARIE DELLA RIABILITAZIONE	DX8	9	13	7	12	3	14		1							59
	SCIENZE DELLE PROFESSIONI SANITARIE TECNICHE ASSISTENZIALI	DX9	4	9	6	9	2	11									41
	Scienze delle professioni tecniche diagnostiche	DX7	7	13	7	16	12	17		1							73
	Scienze infermieristiche e ostetriche	DX5	3	17	5	19	7	15	3	3	2	1	1				76
		D95							6	15	3	17	3	6	2	2	54
		D96							19	13	19	25	17	15	1	3	112
		D97							8	14	12	22	18	15		2	91
		D98							4	12	3	14		22	2	1	58
	D99							2	11	3	10		13			39	
Lauree Specialistiche a ciclo unico	Medicina e chirurgia	DX3	33	74	10	19	5	13	7	9	5	4	2	4			185
	MEDICINA E CHIRURGIA (CLASSE LM-41) IN LINGUA INGLESE (ISTIT)	D56													2	5	7
	MEDICINA E CHIRURGIA (CLASSE LM-41) (POLO CENTRALE)	D51	23	41	40	84	54	97	62	80	49	88	69	92	10	17	806
	MEDICINA E CHIRURGIA (CLASSE LM-41) (POLO SAN PAOLO)	D53	31	44	27	51	40	49	40	54	37	65	41	61	1	5	546
	MEDICINA E CHIRURGIA (CLASSE LM-41) (POLO VIALBA)	D52	22	32	32	43	17	31	32	37	27	55	31	55	3	9	426
	Odontoiatria e protesi dentaria	DX2	35	25	31	18	34	24	29	20	3	2	2				223
	ODONTOIATRIA E PROTESI DENTARIA (CLASSE LM-46)	D54											21	18	12	16	67
Lauree Triennali	Biotecnologie mediche	D41	11	43	7	8	1	4	1	2		1	1	2			81
	Biotecnologie Mediche (Classe L-2)	D47			2	24	10	42	12	39	12	35	8	27	4	17	232
	<b>Totale</b>		455	851	489	1014	548	1122	597	1208	536	1250	591	1162	40	83	9946





# UNIVERSITÀ DEGLI STUDI DI MILANO

Laureati negli ultimi 5 anni aggiornati al 27/07/2016

Dati per facoltà, tipo corso e corso di studio raggruppati per anno accademico e sesso

## MEDICINA VETERINARIA

Tipo corso	Corso di laurea		2009/10		2010/11		2011/12		2012/13		2013/14		2014/15		2015/16		Totale	
			M	F	M	F	M	F	M	F	M	F	M	F	M	F		
Corsi di Laurea	Medicina veterinaria	H01			1													1
		H03	2			2		1		1								6
		H06		1								1						2
	Scienze e tecnologie delle produzioni animali	H07		1				1										2
Lauree Specialistiche	Scienze biotecnologiche veterinarie	H51	1	13														14
		SCIENZE BIOTECNOLOGICHE VETERINARIE (CLASSE LM-9)	H52			1	12	2	8	3	7	3	22	3	19	2	9	91
		Scienze e tecnologie delle produzioni animali	H50	6	7	11	8	5	5	2								
	SCIENZE E TECNOLOGIE DELLE PRODUZIONI ANIMALI (CLASSE LM-86)	H53					7	12	9	19	10	18	11	26	3	6	121	
Lauree Specialistiche a ciclo unico	Medicina veterinaria	H08	28	100	37	124	37	102	33	90	39	72	18	61	5	24		770
		MEDICINA VETERINARIA (CLASSE LM-42)	H15									2	8	23	56	5	20	
Lauree Triennali	Allevamento e benessere animale	H09	17	33	9	40	11	26	6	7	2	4		2				157
		ALLEVAMENTO E BENESSERE ANIMALE (CLASSE L-38)	H13					7	32	13	54	12	64	14	74	4	16	
	Biotecnologie veterinarie	H11	7	12	1	6	2	5	5	2	1	5		1		1		48
		Biotecnologie Veterinarie (Classe L-2)	H12				3	5	27	2	16	7	16	2	9	1	5	
	PRODUZIONI ANIMALI, ALIMENTI E SALUTE (CLASSE L-38)	H14					1	3	6	7	7	8	9	11	1	1		54
Tecnologie delle produzioni animali e qualità dei prodotti	H10	11	4	6	10	4	1		1	3	1	2					43	
<b>Totale</b>			<b>72</b>	<b>171</b>	<b>66</b>	<b>205</b>	<b>81</b>	<b>223</b>	<b>79</b>	<b>204</b>	<b>87</b>	<b>218</b>	<b>82</b>	<b>259</b>	<b>21</b>	<b>82</b>	<b>1850</b>	

## SCIENZE AGRARIE E ALIMENTARI

Tipo corso	Corso di laurea		2009/10		2010/11		2011/12		2012/13		2013/14		2014/15		2015/16		Totale
			M	F	M	F	M	F	M	F	M	F	M	F			
Corsi di Laurea	Biotecnologie agrarie-vegetali	BT1			1												1



# UNIVERSITÀ DEGLI STUDI DI MILANO

Laureati negli ultimi 5 anni aggiornati al 27/07/2016

Dati per facoltà, tipo corso e corso di studio raggruppati per anno accademico e sesso

## SCIENZE AGRARIE E ALIMENTARI

Tipo corso	Corso di laurea	Codice	2009/10		2010/11		2011/12		2012/13		2013/14		2014/15		2015/16		Totale
			M	F	M	F	M	F	M	F	M	F	M	F	M	F	
Corsi di Laurea	Scienze agrarie	G01			1												1
		G03	2		1				1				1				5
	Scienze delle preparazioni alimentari	G02								1		1					2
	Scienze e tecnologie agrarie	G09	4	1		1	1					1					8
	Scienze e tecnologie alimentari	G04			1												1
		G08	2	2	2			1				1	1				9
Lauree Specialistiche	Alimentazione E Nutrizione Umana (Classe Lm-61)	K05	12	27	16	23	12	41	22	55	17	78	34	107	5	19	468
	Biotechnologie vegetali, alimentari e agroambientali	G52	5	5	1	1		1									13
	BIOTECNOLOGIE VEGETALI, ALIMENTARI E AGRO-AMBIENTALI (CLASSE	G61			3	3	5	6	7	5	12	1	4	8	2	1	57
	Qualita' e sicurezza dell'alimentazione umana	G55	1	1	1												3
	Scienze agrarie	G53	3	4	1	1			1				1				11
	Scienze Agrarie (Classe Lm-69)	G58	13	8	12	3	18	3	27	6	37	7	26	6	3	1	170
	Scienze agroambientali	G51	10	1	2		1										14
	Scienze Agroambientali (Classe Lm-73)	G57		6	7	4	8	2	3	2	1	3	13	2	1		52
	Scienze alimentari	G50	4	3		2	1							1			11
	Scienze della produzione e protezione delle piante	G54	5	1		1											7
	Scienze Della Produzione E Protezione Delle Piante (Classe L	G59	6	5	15	1	7	4	11	8	14	2	21	11	2		107
	Scienze E Tecnologie Alimentari (Classe Lm-70)	G60	14	14	16	22	21	20	28	26	20	28	27	35	5	4	280
	Scienze viticole ed enologiche	G56	2	1				1									4
Lauree Triennali	Agrotecnologie per l'ambiente e il territorio	G16	5	6	12	2	8	1	4			1	1				40
	Agrotecnologie Per L'Ambiente E Il Territorio (Classe L-25)	G26			6	3	12	5	17	10	41	10	27	5	6	4	146
	Biotechnologie agrarie vegetali	G21	4	3	3		1		1								12
	Biotechnologie Vegetali, Alimentari E Agroambientali (Classe	G23			1		7	2	5	7	7	7	5	7			48
	Produzione E Protezione Delle Piante E Dei Sistemi Del Verde	G27			5	5	15	3	29	13	32	14	29	15	5		165



# UNIVERSITÀ DEGLI STUDI DI MILANO

Laureati negli ultimi 5 anni aggiornati al 27/07/2016

Dati per facoltà, tipo corso e corso di studio raggruppati per anno accademico e sesso

## SCIENZE AGRARIE E ALIMENTARI

Tipo corso	Corso di laurea		2009/10		2010/11		2011/12		2012/13		2013/14		2014/15		2015/16		Totale
			M	F	M	F	M	F	M	F	M	F	M	F	M	F	
Lauree Triennali	Produzione vegetale	G13	10	5	8	5	4	4	1	1	2						40
	Protezione delle piante	G14	3		1	1	1		1		1		1	1			10
	Scienza produzione e trasformazione del latte (Crema)	G22				1		1			1						3
	Scienze e tecnologie agrarie	G12	24	12	19	2	8	1	6	1	3		3		1		80
	Scienze E Tecnologie Agrarie (Classe L-25)	G28			17	8	36	11	46	10	42	21	62	30	7	1	291
	Scienze e tecnologie alimentari	G17	33	35	23	17	5	18	5	4	4	1	1	1	2		149
	Scienze E Tecnologie Alimentari (Classe L-26)	G29			14	17	32	40	44	53	53	83	50	76	13	10	485
	Scienze e tecnologie della ristorazione	G20	24	34	15	7	6	5	4	2		2	1				100
	Scienze E Tecnologie Della Ristorazione (Classe L-26)	G30			10	13	12	19	18	26	20	19	36	36	11	13	233
	Valorizzazione E Tutela Dell'Ambiente E Del Territorio Monta	G24			5	1	11	5	28	7	25	8	18	11	1	4	124
	Valorizzazione e tutela dell'ambiente e del territorio monta	G19	7	6	4	2	7	1	3		2		1				33
	Viticultura ed enologia	G18	25	10	19	7	16	2	7	2	2	1	2		1		94
	Viticultura Ed Enologia (Classe L-25)	G25			4	2	12	6	29	10	26	11	32	8	6	3	149
	<b>Totale</b>		218	190	246	155	267	203	347	249	363	299	397	361	71	60	3426

## SCIENZE DEL FARMACO

Tipo corso	Corso di laurea		2009/10		2010/11		2011/12		2012/13		2013/14		2014/15		2015/16		Totale
			M	F	M	F	M	F	M	F	M	F	M	F			
Corsi di Laurea	Biotechnologie farmaceutiche	E41		1		1											2
	Chimica e tecnologie farmaceutiche	E02				1											1
		E04				1											1
		E07	4	3	4	3		1	1	2		4					22



# UNIVERSITÀ DEGLI STUDI DI MILANO

Laureati negli ultimi 5 anni aggiornati al 27/07/2016


Dati per facoltà, tipo corso e corso di studio raggruppati per anno accademico e sesso

## SCIENZE DEL FARMACO

Tipo corso	Corso di laurea		2009/10		2010/11		2011/12		2012/13		2013/14		2014/15		2015/16		Totale
			M	F	M	F	M	F	M	F	M	F	M	F	M	F	
Corsi di Laurea	Farmacia	E01			1	1								1			3
		E03		2	1	2		2	1	1							9
		E06	5	12		8	1	8	1	6		2	1	2			46
Diplomi	Tecnologie farmaceutiche (Lodi)	E05								1							1
Lauree Specialistiche	Biotecnologie del farmaco	E50	13	23	10	28	2	2		1		1					80
	BIOTECNOLOGIE DEL FARMACO (CLASSE LM-9)	E51			6	15	15	33	7	24	9	25	9	22		5	170
Lauree Specialistiche a ciclo unico	Chimica e tecnologie farmaceutiche	E15	29	52	25	46	28	88	43	102	26	62	21	43	6	11	582
	CHIMICA E TECNOLOGIE FARMACEUTICHE (CLASSE LM-13)	E25									15	21	25	46	11	9	127
	Farmacia	E14	30	81	24	79	29	110	28	153	44	122	24	59	4	16	803
	FARMACIA (CLASSE LM-13)	E24									9	35	42	98	4	27	215
Lauree Triennali	Biotecnologie farmaceutiche	E13	21	26	7	18	6	13	2	7	1	7	1	1			110
	Biotecnologie Farmaceutiche (Classe L-2)	E16			10	7	8	24	17	31	14	39	11	26			187
	Scienze E Sicurezza Chimico-Tossicologiche Dell'Ambiente (CI)	E17					7	13	16	9	4	19	9	20		8	105
	Scienze E Tecnologie Erboristiche (Classe L-29)	K04			1	4	4	18	3	21	5	27	2	29	2	2	118
	Tecniche erboristiche (Milano)	E10	2	21	8	27	2	9	1	4	3	2			1		80
	Tecniche erboristiche (Varzi)	E11				1											1
	Tossicologia dell'ambiente (Lodi)	E12	11	13	9	10	2	3	3	2		1					54
	<b>Totale</b>	<b>115</b>	<b>234</b>	<b>107</b>	<b>251</b>	<b>104</b>	<b>324</b>	<b>123</b>	<b>364</b>	<b>130</b>	<b>367</b>	<b>145</b>	<b>347</b>	<b>28</b>	<b>78</b>	<b>2717</b>	

## SCIENZE E TECNOLOGIE

Tipo corso	Corso di laurea		2009/10		2010/11		2011/12		2012/13		2013/14		2014/15		2015/16		Totale
			M	F	M	F	M	F	M	F	M	F	M	F			
Corsi di Laurea	Chimica	F01								1							1



# UNIVERSITÀ DEGLI STUDI DI MILANO

Laureati negli ultimi 5 anni aggiornati al 27/07/2016

Dati per facoltà, tipo corso e corso di studio raggruppati per anno accademico e sesso

## SCIENZE E TECNOLOGIE

Tipo corso	Corso di laurea	2009/10		2010/11		2011/12		2012/13		2013/14		2014/15		2015/16		Totale	
		M	F	M	F	M	F	M	F	M	F	M	F	M	F		
Corsi di Laurea	Chimica	F11	1	2												3	
	Chimica industriale	F12			1	1										2	
	Fisica	F03		1	2			2	2		1		2			10	
		F16	4	3	1	1	3	1	2		2					17	
	Informatica (Crema)	F30	2													2	
	Informatica (Milano)	F28	1		1						1		1			4	
	Matematica	F04					1					1				2	
		F15	2	1					1							4	
	Scienze biologiche	F06		2					1	1	3				1	8	
		F09				1							1			2	
		F33	2	9								1	1			13	
	Scienze dell'informazione	F08	1		1		3		2		2	2	1			12	
	Scienze geologiche	F14	2	2		2	1		1							8	
	Scienze naturali	F05	1	2			1				1			1		6	
F13		3	2		1	1	1	1	1	1				1	12		
F36		3				3	2			1	1		1		11		
Diplomi	Informatica	F26									2		1		3		
Lauree Specialistiche	Analisi e gestione degli ambienti naturali	F85	7	8		1										16	
	Biodiversita' ed evoluzione biologica	F78	8	31	3	4	1	2								49	
	BIODIVERSITA' ED EVOLUZIONE BIOLOGICA (CLASSE LM-6)	F91			9	8	12	20	9	18	10	14	12	10	1	3	126
	Biologia applicata alla ricerca biomedica	F79	17	73	12	18	2	4		2				1		129	
	BIOLOGIA APPLICATA ALLA RICERCA BIOMEDICA (CLASSE LM-6)	F92			14	33	15	40	7	56	7	45	16	34	2	2	271
	BIOLOGIA APPLICATA ALLE SCIENZE DELLA NUTRIZIONE (CLASSE LM-6)	F3Y			10	27	12	56	23	75	19	78	16	59		5	380
	Biologia molecolare della cellula	F80	15	29	3	5		1		1							54
	BIOLOGIA MOLECOLARE DELLA CELLULA (CLASSE LM-6)	F93			3	19	8	23	8	27	10	38	17	35	4		192



# UNIVERSITÀ DEGLI STUDI DI MILANO

Laureati negli ultimi 5 anni aggiornati al 27/07/2016

Dati per facoltà, tipo corso e corso di studio raggruppati per anno accademico e sesso

## SCIENZE E TECNOLOGIE

Tipo corso	Corso di laurea	2009/10		2010/11		2011/12		2012/13		2013/14		2014/15		2015/16		Totale
		M	F	M	F	M	F	M	F	M	F	M	F	M	F	
Lauree Specialistiche	BIOTECNOLOGIE MOLECOLARI E BIOINFORMATICA F96 (CLASSE LM-8)			7	16	9	10	13	15	13	10	3	6	1	2	105
	Biotecnologie per l'industria e per l'ambiente F81	10	7		1											18
	Chimica industriale e gestionale F73	15	2	20	9	3										49
	CHIMICA INDUSTRIALE E GESTIONALE (CLASSE LM-71) F6Y					28	15	27	11	28	15	29	8	3		164
	Didattica E Comunicazione Delle Scienze Naturali (Classe Lm- F90		4	2	4	1	2		4							17
	Fisica F71	31	20	18	4	3	2	1	1							80
	FISICA (CLASSE LM-17) F95			36	28	51	22	53	18	62	21	56	15	11	4	377
	Genomica funzionale e bioinformatica F82	5	4	1	1	1				1						13
	Geologia: processi, risorse ed applicazioni F77	16	15	10	12	2	1	1	1			1				59
	Informatica F74	17	3	8	1	5				1		1				36
	INFORMATICA (CLASSE LM-18) F94			8	1	19	5	25	1	19	5	15	4			102
	INFORMATICA PER LA COMUNICAZIONE (CLASSE LM-18) F1Y	1		15	2	9	4	14	4	8	2	2	6			67
	Matematica F76	21	20	19	31	5	1	1	1							99
	MATEMATICA (CLASSE LM-40) F4Y				1	42	35	39	43	55	37	35	59			346
	Matematica per le applicazioni F88	1	6	5	14	2	1			1						30
	Paleobiologia e storia della vita F86	2	1													3
	Scienze chimiche F83	25	27	29	30	1	2			1						115
	Scienze chimiche applicate e ambientali F84	4	9	7	9	4	1									34
	SCIENZE CHIMICHE (CLASSE LM-54) F5Y					39	41	47	23	32	34	39	23	4	3	285
	Scienze Della Natura (Classe Lm-60) F89	6	12	6	5	9	11	9	16	13	14	13	15	1	2	132
	SCIENZE DELLA TERRA (CLASSE LM-74) F97			11	12	16	7	10	6	23	13	30	11	1	1	141
	Scienze e tecnologie dell'informazione (Crema) F87	13	1	5	3	2	1	1		1						27
	SICUREZZA INFORMATICA (CLASSE LM-66) (SEDE DI CREMA) F2Y			11		23		12	2	19	2	9	2	3	1	84
	Tecnologie dell'informazione e della comunicazione F75	30	5	15	4			4		2	1					61



# UNIVERSITÀ DEGLI STUDI DI MILANO

Laureati negli ultimi 5 anni aggiornati al 27/07/2016

Dati per facoltà, tipo corso e corso di studio raggruppati per anno accademico e sesso

## SCIENZE E TECNOLOGIE

Tipo corso	Corso di laurea	2009/10		2010/11		2011/12		2012/13		2013/14		2014/15		2015/16		Totale
		M	F	M	F	M	F	M	F	M	F	M	F	M	F	
Lauree Specialistiche	F7Y													3	2	5
Lauree Triennali	Biotechnologie industriali e ambientali F56	22	12	5	6	3	3	1	1		1					54
	Biotechnologie Industriali E Ambientali (Classe L-2) F64			8	12	11	12	19	19	14	14	21	7	1	3	141
	Chimica F45	44	40	39	26	11	17	6	3	3	2	3		1		195
	Chimica applicata e ambientale F44	17	10	15	8	8	6	3	2	1	1		1		72	
	CHIMICA APPLICATA E AMBIENTALE (CLASSE L-27) F4X					3	5	10	7	2	1		3		31	
	CHIMICA (CLASSE L-27) F5X					19	20	30	20	27	27	35	24	3	2	207
	Chimica industriale F46	37	10	32	16	20	6	10	2	2	1	2		1		139
	CHIMICA INDUSTRIALE (CLASSE L-27) F6X					6	5	23	4	24	11	27	9	8	2	119
	Comunicazione digitale F47	91	22	62	15	35	11	28	4	14	5	8	4			299
	COMUNICAZIONE DIGITALE (CLASSE L-31) F2X					8	6	18	5	16	6	30	8	1		98
	Fisica F48	72	23	42	10	18	7	7	1	6		1	1			188
	Fisica (Classe L-30) F63			30	15	58	17	58	23	68	27	74	21			391
	Informatica F49	75	8	81	4	43	2	36	3	27	3	20	1			303
	INFORMATICA (CLASSE L-31) F1X					19	2	26	2	24	2	31	4		1	111
	INFORMATICA (CLASSE L-31) (CREMA) F67					6		4		10	3	12	2	1		38
	Informatica (Crema) F54	17	3	11	1	10		5	2	2		3	1			55
	INFORMATICA MUSICALE (CLASSE L-31) F3X					10	2	20	2	20	3	34	1			92
	Informatica per le telecomunicazioni F58	20	1	17	3	11	1	6		3		1				63
	Matematica F50	41	30	44	38	13	18	7	10	4	4		3			212
	MATEMATICA (CLASSE L-35) F7X					29	13	33	42	41	32	45	30	15	5	285
	Matematica per le applicazioni F51	11	7	13	8	3	7	1	6	1	3					60
	Scienze biologiche F42	49	127	22	57	9	28	7	11	4	10	1	6		1	332
	Scienze Biologiche (Classe L-13) F62			14	62	30	118	43	101	42	99	43	93	8	22	675
	Scienze e tecnologie comunicazione musicale F57	8	1	3		2		2		1						17
	F61	21	4	37	5	22	3	10		5		1				108
	SCIENZE E TECNOLOGIE PER LO STUDIO E LA F8X					2	8		9	4	14	4	17	1	5	64



# UNIVERSITÀ DEGLI STUDI DI MILANO

Laureati negli ultimi 5 anni aggiornati al 27/07/2016

Dati per facoltà, tipo corso e corso di studio raggruppati per anno accademico e sesso

## SCIENZE E TECNOLOGIE

Tipo corso	Corso di laurea		2009/10		2010/11		2011/12		2012/13		2013/14		2014/15		2015/16		Totale	
			M	F	M	F	M	F	M	F	M	F	M	F				
Lauree Triennali	Scienze geologiche	F43	23	8	16	3	7	3	1	1	4	1						67
	Scienze Geologiche (Classe L-34)	F65			5	4	20	18	10	11	26	14	30	22	5	4		169
	Scienze naturali	F52	25	39	16	13	13	7	13	3	3	4	1	1				138
	Scienze Naturali (Classe L-32)	F66			13	14	19	31	32	45	27	49	34	29	3	1		297
	SICUREZZA DEI SISTEMI E DELLE RETI INFORMATICHE (CLASSE L-31)	F68					9	1	13		18	1	15	2	5			64
		F69					3	1	11		8		9	1	2			35
	Sicurezza dei sistemi e delle reti informatiche (Crema)	F59	46	2	19	5	26	3	7		9	1	2					120
		F60	21		20	2	8	1	1	1	13		6					73
Tecnologie per la società dell'informazione (Crema)	F55	6	4	4	2	2	1	1	1	1			1				23	
	<b>Totale</b>		912	652	861	638	853	698	815	673	811	672	794	582	89	71		9121

## SCIENZE MOTORIE

Tipo corso	Corso di laurea		2009/10		2010/11		2011/12		2012/13		2013/14		2014/15		Totale
			M	F	M	F	M	F	M	F	M	F			
Corsi di Laurea	Scienze Motorie	Z01	9	2	7	3	2			1	2	1	2	3	32
Lauree Specialistiche	SCIENZA DELL'ATTIVITA' FISICA PER IL BENESSERE (CLASSE LM-67)	Z32			7	9	6	10	6	9	11	11	14	17	100
	Scienza dello sport	Z04	30	10	3	1	2	1							47
	SCIENZA, TECNICA E DIDATTICA DELLO SPORT (CLASSE LM-68)	Z31			38	10	37	12	41	13	49	26	58	20	304
Lauree Triennali	Scienze motorie e sport	Z03	63	36	40	17	26	12	13	3	10	8	7	3	238
	Scienze Motorie, Sport E Salute (Classe L-22)	Z05			37	27	91	48	90	37	109	60	143	67	709
	<b>Totale</b>		102	48	132	67	164	83	150	63	181	106	224	110	1430





# UNIVERSITÀ DEGLI STUDI DI MILANO

Laureati negli ultimi 5 anni aggiornati al 27/07/2016

Dati per facoltà, tipo corso e corso di studio raggruppati per anno accademico e sesso

## SCIENZE POLITICHE, ECONOMICHE E SOCIALI

Tipo corso	Corso di laurea		2009/10		2010/11		2011/12		2012/13		2013/14		2014/15		2015/16		Totale
			M	F	M	F	M	F	M	F	M	F	M	F			
Corsi di Laurea	Scienze Politiche	B01	9	8	5	8	3	4	5	4	3	5	1	3			58
		B02	13	9	8	8	6	8	6	8	5	5	4	3		2	85
		B03	8	8	7	6	5	4	2	2	2	2	2	3			51
Lauree Specialistiche	Amministrazioni e politiche pubbliche	B54	9	5	2		1	2		1							20
	Amministrazioni E Politiche Pubbliche (Classe Lm-63)	B64	11	7	9	21	13	13	6	11	13	13	12	18	2	1	150
	Comunicazione politica e sociale	B55	11	31	9	6	1	7		1	1	1		1			69
	Comunicazione Pubblica E D'Impresa (Classe Lm-59)	B62	55	92	49	104	66	129	41	106	46	111	26	101	20	62	1008
	Droit Et Politiques De L'Intégration Européen: Droit Constit	B68	4	9	7	12	6	4	3	4	1	9					59
	Economia e finanza internazionale	B50	18	13	3	1		2	1			1	1				40
	Economia E Finanza Internazionale (Classe Lm-77)	B63	16	13	29	31	38	17	16	19	23	25	39	22	1	3	292
	Economics And Political Science (Classe Lm-56, Lm-B67 62)	B67	16	5	10	22	16	9	10	18	14	21	12	8	1	1	163
	Istituzioni e sistemi di governo delle autonomie territorial	B51	3					1	2								6
	Politica e istituzioni comparate	B56	4	3	2	5	1										15
	Relazioni internazionali	B52	21	44	3	14	3	5	3	6	2	1		1			103
	Relazioni Internazionali (Classe Lm-52)	B61	24	35	39	73	33	58	35	50	33	67	34	51	10	17	559
	Scienze del lavoro	B57	8	7		2	1				2	1	2				23
	Scienze Del Lavoro (Classe Lm-62)	B60	14	16	9	24	20	25	26	25	18	29	16	30	5	6	263
	Scienze Politiche E Di Governo (Classe Lm-62)	B66	23	11	30	10	32	22	26	21	22	19	25	15	1	1	258
Scienze sociali	B53	5	11		2			1	1	1		1				22	
Scienze Sociali Per La Ricerca E Le Istituzioni (Classe Lm-8)	B65	7	7	6	8	9	10	9	19	7	15	9	12	2		120	
Storia del mondo contemporaneo	B58	13	4	3	1											21	
Lauree Triennali	Comunicazione e societa'	B10	53	118	21	26	10	12	7	10	5	3	1	3	1		270
	Comunicazione E Societa' (Classe L-20)	B17			24	86	41	106	56	109	77	120	52	130	30	66	897
	Economia europea	B11	48	44	21	9	19	6	2	5	2	5	5	1	1		168



# UNIVERSITÀ DEGLI STUDI DI MILANO

Laureati negli ultimi 5 anni aggiornati al 27/07/2016

Dati per facoltà, tipo corso e corso di studio raggruppati per anno accademico e sesso

## SCIENZE POLITICHE, ECONOMICHE E SOCIALI

Tipo corso	Corso di laurea	2009/10		2010/11		2011/12		2012/13		2013/14		2014/15		2015/16		Totale
		M	F	M	F	M	F	M	F	M	F	M	F			
Lauree Triennali	Economia Europea (Classe L-33) B18			35	29	47	52	86	54	85	74	71	57	47	43	680
	Management Pubblico (Classe L-16) B21			17	15	18	33	27	54	33	41	33	66	16	19	372
	Organizzazione e risorse umane B12	33	64	14	32	6	10	13	13	1	4	3	2			195
	Organizzazione E Risorse Umane (Classe L-16) B16			17	29	24	34	24	51	41	54	39	77	17	24	431
	Scienze dell'amministrazione B13	33	43	18	14	12	6	2	7	4	3	3				145
	Scienze internazionali e istituzioni europee B14	95	152	42	66	24	33	10	19	5	8	4	6			464
	Scienze Internazionali E Istituzioni Europee (Classe B20 L-36)			43	78	63	122	75	122	69	129	101	165	43	67	1077
	Scienze politiche B15	139	107	67	53	41	28	25	19	10	12	8	7	4	1	521
	Scienze Politiche (Classe L-36) B19			35	44	100	63	124	81	125	72	143	74	34	21	916
Scienze Sociali Per La Globalizzazione (Classe L-37) B22			22	38	21	27	33	41	17	35	28	46	3	14	325	
	<b>Totale</b>	<b>693</b>	<b>866</b>	<b>606</b>	<b>877</b>	<b>680</b>	<b>852</b>	<b>676</b>	<b>881</b>	<b>667</b>	<b>885</b>	<b>675</b>	<b>902</b>	<b>238</b>	<b>348</b>	<b>9846</b>

## STUDI UMANISTICI

Tipo corso	Corso di laurea	2009/10		2010/11		2011/12		2012/13		2013/14		2014/15		2015/16		Totale
		M	F	M	F	M	F	M	F	M	F	M	F			
Corsi di Laurea	Filosofia C02	10	15	12	7	4	8	4	6	3	3	2	6			80
		C07	8	7	5	6	2	5	3	1		3				40
	Lettere C01	14	33	15	21	12	25	6	15	4	11	2	4	1	1	164
	Lingue e letterature straniere C06	2	8	3	9		4	1	5		4	1	6		1	44
	Lingue e letterature straniere moderne C03	1	3	2	2	2	2	2	2	1	2	1	2			22
	Storia C05	11	7	4	3	6	2	3	1		1	2	3			43
Lauree Specialistiche	Archeologia C59	8	13	2	11	1	1	1				1			38	
	Archeologia (Classe Lm-2) C79	2	5	6	19	4	17	9	13	12	19	9	19	1	3	138



# UNIVERSITÀ DEGLI STUDI DI MILANO

Laureati negli ultimi 5 anni aggiornati al 27/07/2016

Dati per facoltà, tipo corso e corso di studio raggruppati per anno accademico e sesso

## STUDI UMANISTICI

Tipo corso	Corso di laurea	C	2009/10		2010/11		2011/12		2012/13		2013/14		2014/15		2015/16		Totale
			M	F	M	F	M	F	M	F	M	F	M	F	M	F	
Lauree Specialistiche	Archivistica E Biblioteconomia (Classe Lm-5)	C80	1	9		6	4	8	4	13	5	6	2	7		1	66
	Cultura E Storia Del Sistema Editoriale (Classe Lm-19)	C74	6	18	9	27	8	44	8	38	19	57	8	44		3	289
	CULTURE E COMUNICAZIONE DELL'AMBIENTE E DEL PAESAGGIO (CLASS	C76			8	11	12	15	1	3	1	4					55
	Culture e linguaggi per la comunicazione	C54	14	27	2	9	3	10				1		1		1	68
	Filologia, Letteratura E Storia Dell'Antichita' (Classe Lm-1	C81	5	16	4	12	6	29	10	26	9	19	7	30	7	9	189
	Lettere Moderne (Classe Lm-14)	C71	16	59	32	106	46	136	43	122	32	124	49	116	10	25	916
	Lettere moderne: letteratura, filologia, linguistica it romanza	C51	13	25	3	6	1		3	4		1		3		1	60
	Lingue e letterature europee ed extraeuropee	C53	3	35	2	6	1	4		2		1	1				55
	Lingue E Letterature Europee Ed Extraeuropee (Classe Lm-37)	C73	9	36	10	66	17	90	16	99	12	106	12	80	6	15	574
	MUSICOLOGIA (CLASSE LM-45)	C77	2	2	4	2	8	10	8	9	12	10	10	6	1	2	86
	Musicologia e beni musicali	C57	6	1	3	5		1	1	2		1					20
	Scienze dell'antichita': filologia, letteratura, storia	C61	2	13		6	1	1	1	1							25
	Scienze Dello Spettacolo (Classe Lm-65)	C78	9	24	2	20	17	27	8	41	7	27	4	23	1	5	215
	Scienze dello spettacolo e della comunicazione multimediale	C58	8	30	3	9	2	7	1	2	2	2	1				67
	Scienze e culture dell'ambiente e del paesaggio	C56	7	11	1	5					1			1			26
	Scienze filosofiche	C52	31	31	7	3	6	1	3								82
	Scienze Filosofiche (Classe Lm-78)	C72	31	37	55	83	72	65	46	76	58	61	56	92	13	14	759
	Scienze Storiche (Classe Lm-84)	C75	29	16	67	26	78	32	75	21	66	34	62	28	14	3	551
	Storia e critica dell'arte	C60	8	59	5	24	3	5	1	2				3			110
	Storia E Critica Dell'Arte (Classe Lm-89)	C70	3	29	11	68	7	84	12	65	14	79	14	55	4	17	462
	Storia e documentazione storica	C55	24	12	9	2	1		3	1	2		1				55
	Teoria E Metodi Per La Comunicazione (Classe Lm-92)	C82	18	48	22	57	22	53	20	54	15	59	28	63	2	9	470
		C84													1	7	8
		C86						1	14	13	8	11	14	23	5	5	94



# UNIVERSITÀ DEGLI STUDI DI MILANO

Laureati negli ultimi 5 anni aggiornati al 27/07/2016

Dati per facoltà, tipo corso e corso di studio raggruppati per anno accademico e sesso

## STUDI UMANISTICI

Tipo corso	Corso di laurea	2009/10		2010/11		2011/12		2012/13		2013/14		2014/15		2015/16		Totale	
		M	F	M	F	M	F	M	F	M	F	M	F				
Lauree Specialistiche	C88															1	1
Lauree Triennali	Filosofia	116	129	42	64	26	22	17	18	7	5	6	7	1			460
	Filosofia (Classe L-5)	7	8	53	94	86	140	107	155	108	119	136	116	22	18		1169
	Lettere	97	240	36	110	9	53	9	30	12	20	4	9	2	1		632
	Lettere (Classe L-10)	7	6	57	184	65	212	93	238	96	257	104	287	23	49		1678
	Lingue e letterature straniere	53	257	23	111	12	62	8	32	9	25	4	11	1	2		610
	Lingue E Letterature Straniere (Classe L-11)	2		18	133	28	184	37	239	45	273	64	312	17	57		1409
	Scienze dei beni culturali	57	294	48	166	17	91	15	35	7	22	2	18				772
	Scienze Dei Beni Culturali (Classe L-1)	1	3	20	113	44	213	70	242	59	278	67	268	10	63		1451
	Scienze storiche	123	43	72	38	30	11	14	15	15	4	7	4	1			377
	Scienze umane, dell'ambiente, del territorio e del paesaggio	50	80	30	39	18	20	6	17	3	4	2	3			1	273
	Scienze Umane Dell'Ambiente, Del Territorio E Del Paesaggio	1	3	20	29	22	38	22	34	15	11	6	5				206
	Scienze umanistiche per la comunicazione	60	82	24	29	8	17	3	7	7	5	3	2	1			248
	Scienze Umanistiche Per La Comunicazione (Classe L-20)		3	22	73	39	97	37	98	34	98	63	130	7	16		717
	Storia (Classe L-42)	4	3	70	26	100	46	104	41	145	49	131	39	33	8		799
								2	5	27	30	31	28	4	11		138
	<b>Totale</b>	<b>879</b>	<b>1780</b>	<b>843</b>	<b>1846</b>	<b>850</b>	<b>1893</b>	<b>851</b>	<b>1843</b>	<b>872</b>	<b>1843</b>	<b>920</b>	<b>1854</b>	<b>188</b>	<b>349</b>		<b>16811</b>

## TIROCINIO FORMATIVO ATTIVO

Tipo corso	Corso di laurea	2011/12		2013/14		2014/15		Totale
		M	F	M	F	M	F	
Tirocinio Formativo Attivo	DIPLoma DI SCUOLA DI MODA		3					3
	DIPLoma UNIVERSITARIO IN IGIENE E	11	55					66



# UNIVERSITÀ DEGLI STUDI DI MILANO

Laureati negli ultimi 5 anni aggiornati al 27/07/2016

Dati per facoltà, tipo corso e corso di studio raggruppati per anno accademico e sesso

## TIROCINIO FORMATIVO ATTIVO

Tipo corso	Corso di laurea		2011/12		2013/14		2014/15		Totale
			M	F	M	F	M	F	
Tirocinio Formativo Attivo	DIPLOMA UNIVERSITARIO TELEDIDATTICO	345	1	9					10
	SCIENZE FILOSOFICHE	446	1	10					11
	STATISTICA	546		6					6
	STUDIO E GESTIONE DEI BENI CULTURALI	445		6					6
	A13		6	10			13	8	37
	A17		10	14			12	24	60
	A19		6	10			11	7	34
	A29		9	11					20
	A30		6	9					15
	A36		2	2					4
	A37		39	27			23	23	112
	A38		4	2			3	4	13
	A39		12	8			12	11	43
	A40							1	1
	A42		3	1			11	3	18
	A43		13	40					53
	A47		2	11			6	4	23
	A49		24	26			9	15	74
	A50		9	17					26
	A51		19	33			10	17	79
	A52		22	20			10	15	67
	A54						1		1
	A57		5	11			11	21	48
A58		15	5			10	6	36	
A59		16	42			28	48	134	
A60		5	18			16	53	92	
A61		5	10			4	11	30	



# UNIVERSITÀ DEGLI STUDI DI MILANO

Laureati negli ultimi 5 anni aggiornati al 27/07/2016

Dati per facoltà, tipo corso e corso di studio raggruppati per anno accademico e sesso

## TIROCINIO FORMATIVO ATTIVO

Tipo corso	Corso di laurea	2011/12		2013/14		2014/15		Totale
		M	F	M	F	M	F	
Tirocinio Formativo Attivo	A74					6	5	11
	P13			8	21			29
	P19			2	10			12
	P25				24		14	38
	P26			2	18			20
	P29			25	10			35
	P30			21	20	12	12	65
	P32			12	12	16	9	49
	P35			5	70			75
	P36			7	44			51
	P37			7	7			14
	P38			9	6			15
	P39			11	29			40
	P40			6	22			28
	P42			4	5			9
	P43			13	100	20	70	203
	P45			1	16	2	14	33
	P46			6	29			35
	P47			4	12			16
	P49			3	13			16
P5C			18	3			21	
P50			16	50			66	
P51			5	8			13	
P56					9		9	
P57			4	6			10	
P58			13	7			20	
P59			33	116	15	56	220	



# UNIVERSITÀ DEGLI STUDI DI MILANO

Laureati negli ultimi 5 anni aggiornati al 27/07/2016

Dati per facoltà, tipo corso e corso di studio raggruppati per anno accademico e sesso

## TIROCINIO FORMATIVO ATTIVO

Tipo corso	Corso di laurea	2011/12		2013/14		2014/15		Totale
		M	F	M	F	M	F	
Tirocinio Formativo Attivo	P60			11	35			46
	P61				5			5
	P96				11			11
	T12					2	4	6
	T2F					1	16	17
	T23					41	43	84
	T3I					6	69	75
	T33					32	15	47
	T4S					3	20	23
	T45					40	126	166
	T5T					3	6	9
	245			5				5
	246		1	11				12
	<b>Totale</b>		<b>246</b>	<b>432</b>	<b>246</b>	<b>718</b>	<b>389</b>	<b>750</b>