

UNIVERSITÀ DEGLI STUDI DI MILANO

Laureati degli ultimi 5 anni al 27/07/2016

Dati per facoltà, tipo corso e corso di studio raggruppati per anno solare e sesso

- [Dati a livello di ateneo](#)
 - [Mediazione Linguistica E Culturale](#)
 - [Scienze Del Farmaco](#)
 - [Medicina E Chirurgia](#)
 - [Scienze Politiche, Economiche E Sociali](#)
 - [Scienze Agrarie E Alimentari](#)
 - [Scienze E Tecnologie](#)
 - [Giurisprudenza](#)
 - [Economia E Commercio](#)
 - [Scienze Motorie](#)
 - [Medicina Veterinaria](#)
 - [Studi Umanistici](#)
 - [Tirocinio Formativo Attivo](#)



UNIVERSITÀ DEGLI STUDI DI MILANO

Laureati negli ultimi 5 anni aggiornati al 27/07/2016
 Dati per facoltà, tipo corso e corso di studio raggruppati per anno solare e sesso

		2011		2012		2013		2014		2015		Totale
	Tipo Corso	M	F	M	F	M	F	M	F	M	F	
GIURISPRUDENZA	Corsi di Laurea	25	46	21	28	20	21	13	13	8	9	204
	Lauree Magistrali	37	51	21	14	9	12	3	3	5	1	156
	Lauree Magistrali a ciclo unico	174	336	196	366	232	394	234	417	261	427	3037
	Lauree Triennali	35	50	39	47	35	69	39	68	59	65	506
MEDIAZIONE LINGUISTICA E CULTURALE	Lauree Magistrali	12	173	25	195	16	163	17	156	19	157	933
	Lauree Triennali	66	359	62	392	88	441	78	436	73	397	2392
MEDICINA E CHIRURGIA	Corsi di Laurea	10	4	5	5	3	1	6	2	5	2	43
	Lauree Magistrali	64	138	65	162	77	167	82	210	73	168	1206
	Lauree Magistrali a ciclo unico	148	215	150	215	157	198	128	210	151	217	1789
	Lauree Sanitarie	259	591	285	657	299	717	350	836	325	743	5062
	Lauree Triennali	9	37	10	41	13	42	11	34	9	33	239
MEDICINA VETERINARIA	Corsi di Laurea	1	3	1			3			1		9
	Lauree Magistrali	9	15	15	30	13	23	12	35	15	46	213
	Lauree Magistrali a ciclo unico	35	115	37	108	29	90	45	100	42	101	702
	Lauree Triennali	26	52	30	87	33	101	29	96	25	88	567
SCIENZE AGRARIE E ALIMENTARI	Corsi di Laurea	5		3	1	1	1	1	2		1	15
	Lauree Magistrali	71	63	71	70	81	83	98	112	123	137	909
	Lauree Triennali	144	96	175	115	204	133	261	155	264	205	1752
SCIENZE DEL FARMACO	Corsi di Laurea	8	14	4	14	3	9		8	1	4	65
	Diplomi						1					1
	Lauree Magistrali	16	34	11	33	17	32	7	20	8	25	203
	Lauree Magistrali a ciclo unico	53	127	55	174	69	213	76	255	99	239	1360
	Lauree Triennali	37	62	23	74	45	79	37	91	21	82	551
SCIENZE E TECNOLOGIE	Corsi di Laurea	11	13	12	4	11	8	9	6	6	4	84
	Diplomi							1		2		3
	Lauree Magistrali	280	295	294	319	301	304	323	299	323	312	3050
	Lauree Triennali	614	332	555	378	517	358	481	327	490	334	4386
SCIENZE MOTORIE	Corsi di Laurea	7	4	8	1			1	1	2	3	27
	Lauree Magistrali	44	17	45	22	38	20	46	36	71	31	370



UNIVERSITÀ DEGLI STUDI DI MILANO

Laureati negli ultimi 5 anni aggiornati al 27/07/2016
Dati per facoltà, tipo corso e corso di studio raggruppati per anno solare e sesso

	Tipo Corso	2011		2012		2013		2014		2015		Totale
		M	F	M	F	M	F	M	F	M	F	
SCIENZE MOTORIE	Lauree Triennali	68	35	113	54	96	52	119	50	141	80	808
SCIENZE POLITICHE, ECONOMICHE E SOCIALI	Corsi di Laurea	25	22	18	20	10	14	15	15	8	8	155
	Lauree Magistrali	220	319	226	314	220	301	175	327	164	238	2504
	Lauree Triennali	361	492	424	553	455	589	457	547	523	634	5035
STUDI UMANISTICI	Corsi di Laurea	47	55	29	42	25	40	12	28	9	14	301
	Lauree Magistrali	245	530	283	620	289	588	290	652	283	604	4384
	Lauree Triennali	549	1217	493	1209	566	1229	534	1142	618	1230	8787
TIROCINIO FORMATIVO ATTIVO	Tirocinio Formativo Attivo					241	426	251	720	389	754	2781
	Totale	3715	5912	3804	6364	4213	6922	4241	7409	4616	7393	54589



UNIVERSITÀ DEGLI STUDI DI MILANO

Laureati negli ultimi 5 anni aggiornati al 27/07/2016
Dati per facoltà, tipo corso e corso di studio raggruppati per anno solare e sesso

GIURISPRUDENZA

Tipo corso	Corso di laurea		2011		2012		2013		2014		2015		Totale
			M	F	M	F	M	F	M	F	M	F	
Corsi di Laurea	Giurisprudenza	A01	25	46	21	28	20	21	13	13	8	9	204
Lauree Magistrali	Giurisprudenza	A20	37	51	21	14	9	12	3	3	5	1	156
Lauree Magistrali a ciclo unico	Giurisprudenza	A21	174	336	196	366	232	394	234	417	261	427	3037
Lauree Triennali	Scienze dei servizi giuridici	A11	9	24	6	11	6	6		9	5	2	78
	Scienze Dei Servizi Giuridici (Classe L-14)	A12	13	13	24	23	24	49	35	52	52	59	344
	Scienze dei servizi giuridici per consulenti d'impresa	A06					1	1					2
	Scienze dei servizi giuridici per operatori pubb.amm.	A08			1								1
	Scienze giuridiche	A04	13	13	8	13	4	13	4	7	2	4	81
	Totale		271	483	277	455	296	496	289	501	333	502	3903

MEDIAZIONE LINGUISTICA E CULTURALE

Tipo corso	Corso di laurea		2011		2012		2013		2014		2015		Totale
			M	F	M	F	M	F	M	F	M	F	
Lauree Magistrali	Lingue, culture e comunicazione internazionale	B59	4	38	3	16	1	5		4		1	72
	Lingue E Culture Per La Comunicazione E La Cooperazione Inte	K02	8	135	22	179	15	158	17	152	19	156	861
Lauree Triennali	Mediazione linguistica e culturale	C09	41	221	19	73	12	47	13	22	2	8	458
	Mediazione Linguistica E Culturale (Classe L-12)	K01	25	138	43	319	76	394	65	414	71	389	1934
	Totale		78	532	87	587	104	604	95	592	92	554	3325

MEDICINA E CHIRURGIA



UNIVERSITÀ DEGLI STUDI DI MILANO

Laureati negli ultimi 5 anni aggiornati al 27/07/2016
 Dati per facoltà, tipo corso e corso di studio raggruppati per anno solare e sesso

MEDICINA E CHIRURGIA

Tipo corso	Corso di laurea		2011		2012		2013		2014		2015		Totale	
			M	F	M	F	M	F	M	F	M	F		
Corsi di Laurea	Biotecnologie mediche	BT4								1			1	
	Medicina e chirurgia	DX1				1							1	
		D01	2			1		1		1			5	
		D03				1							1	
	Odontoiatria e protesi dentaria	D02	8	4	5	3	2		6		5	2	35	
Lauree Magistrali	Biotecnologie mediche e medicina molecolare	DX4		5	1	1							7	
	BIOTECNOLOGIE MEDICHE E MEDICINA MOLECOLARE (CLASSE LM-9)	D55	8	27	11	36	7	30	6	43	5	30	203	
	Scienze Cognitive E Processi Decisionali (Classe Lm-55)	K03	14	34	19	49	33	72	28	81	26	73	429	
	Scienze delle professioni sanitarie della prevenzione	DX6	15	19	14	15	8	8	2				81	
	SCIENZE DELLE PROFESSIONI SANITARIE DELLA RIABILITAZIONE	DX8	8	15	4	15	1	2					45	
	SCIENZE DELLE PROFESSIONI SANITARIE TECNICHE ASSISTENZIALI	DX9	7	9	1	11	1						29	
	Scienze delle professioni tecniche diagnostiche	DX7	7	17	12	16		2					54	
	Scienze infermieristiche e ostetriche	DX5	5	12	3	19	7	9	3	4	1			63
		D95					1	5	6	18	2	11		43
		D96					10	8	18	23	22	12		93
		D97					6	11	11	21	16	15		80
D98						2	9	4	10	1	15		41	
D99						1	11	4	10		12		38	
Lauree Magistrali a ciclo unico	Medicina e chirurgia	DX3	17	33	8	15	4	7	7	6	2	3	102	
	MEDICINA E CHIRURGIA (CLASSE LM-41) (POLO CENTRALE)	D51	41	81	51	94	60	78	49	87	62	94	697	
	MEDICINA E CHIRURGIA (CLASSE LM-41) (POLO SAN PAOLO)	D53	31	46	40	50	34	55	41	63	36	52	448	
	MEDICINA E CHIRURGIA (CLASSE LM-41) (POLO VIALBA)	D52	28	37	18	33	29	38	30	52	26	49	340	
	Odontoiatria e protesi dentaria	DX2	31	18	33	23	30	20	1	2	4	1	163	
	ODONTOIATRIA E PROTESI DENTARIA (CLASSE LM-46)	D54									21	18	39	




UNIVERSITÀ DEGLI STUDI DI MILANO

Laureati negli ultimi 5 anni aggiornati al 27/07/2016
 Dati per facoltà, tipo corso e corso di studio raggruppati per anno solare e sesso

MEDICINA E CHIRURGIA

Tipo corso	Corso di laurea		2011		2012		2013		2014		2015		Totale
			M	F	M	F	M	F	M	F	M	F	
Lauree Sanitarie	Assistenza sanitaria	D42	1	5		8	1	14		5			34
	Assistenza Sanitaria (CLASSE L/SNT4)	D82							1	6		9	16
	Dietistica	D40	7	16	4	18		19	1	8	1		74
	Dietistica (CLASSE L/SNT3)	D80							7	14	6	15	42
	Educazione professionale	D32	6	38	6	35	7	41	9	38	1		181
	Educazione Professionale (CLASSE L/SNT2)	D72							4	30	9	52	95
	Fisioterapia	D27	52	51	45	46	54	48	7				303
	Fisioterapia (CLASSE L/SNT2)	D67							33	30	57	35	155
	Igiene dentale	D39	8	22	22	38	21	37	4	3			155
	Igiene Dentale (CLASSE L/SNT3)	D79							26	40	20	47	133
	Infermieristica	D24	101	203	105	233	122	252	76	186	17	23	1318
	Infermieristica (CLASSE L/SNT1)	D64							41	131	93	237	502
	Infermieristica pediatrica	D45	1	10		17	1	17		11			57
	Logopedia	D28	1	37	1	45	3	62		3			152
	Logopedia (CLASSE L/SNT2)	D68							5	50	7	69	131
	Ortottica e assistenza oftalmologica	D29	6	7	2	13	3	15					46
	Ostetricia	D25		51		32		35		5			123
	Ostetricia (CLASSE L/SNT1)	D65								39		35	74
	Podologia	D26	10	4	14	10	8	15		1			62
	Podologia (CLASSE L/SNT2)	D66							9	12	7	15	43
	Tecnica della riabilitazione psichiatrica	D30	3	25		17	2	18		7		1	73
	Tecnica della Rriabilitazione Psichiatrica (CLASSE L/SNT2)	D70								7	2	16	25
	Tecniche audiometriche	D33		5	3	7	3	10					28
	Tecniche Audiometriche (CLASSE L/SNT3)	D73							4	8	2	12	26
	Tecniche audioprotesiche	D37	10	8	10	9	11	7	10	8			73
	Tecniche Audioprotesiche (CLASSE L/SNT3)	D77							14	7	20	13	54
Tecniche di fisiopatologia cardiocircolatoria e perfusione c	D38	2	1	1	5	2	4		1			16	



UNIVERSITÀ DEGLI STUDI DI MILANO

Laureati negli ultimi 5 anni aggiornati al 27/07/2016
 Dati per facoltà, tipo corso e corso di studio raggruppati per anno solare e sesso

MEDICINA E CHIRURGIA

Tipo corso	Corso di laurea		2011		2012		2013		2014		2015		Totale
			M	F	M	F	M	F	M	F	M	F	
Lauree Sanitarie	Tecniche di laboratorio biomedico	D34	4	20	9	30	8	24	8	14		2	119
	Tecniche di Laboratorio Biomedico (CLASSE L/SNT3)	D74							9	24	8	21	62
	Tecniche di neurofisiopatologia	D36	1	7	7	3	4	4	1	3			30
	Tecniche di Neurofisiopatologia (CLASSE L/SNT3)	D76							1	5		7	13
	Tecniche di radiologia medica, per immagini e radioterapia	D35	27	14	29	20	31	14	18	6			159
	TECNICHE ORTOPEDICHE	D48	9	9	13	4	7	8					50
	Tecniche Ortopediche (CLASSE L/SNT3)	D88							15	7	15	8	45
	Tecnologie della prevenzione nell'ambiente di lavoro	D43	6	7	8	7	8	16	11	2	1	1	67
	Terapia della neuro e psicomotricità dell'età evolutiva	D46	1	40	4	41	2	49	1	2			140
	Terapia occupazionale	D31	3	11	2	19	1	8	3	9	1	1	58
	Terapia Occupazionale (CLASSE L/SNT2)	D71							1	8	2	14	25
		D69							6	22	5	15	48
		D75							18	25	33	19	95
		D78							5	8	3	3	19
		D83							2	6	14	11	33
	D85								6		23	29	
	D86								39	1	39	79	
Lauree Triennali	Biotecnologie mediche	D41	7	17	3	6	2	1		2	1	2	41
	Biotecnologie Mediche (Classe L-2)	D47	2	20	7	35	11	41	11	32	8	31	198
	Totale		490	985	515	1080	549	1125	577	1292	563	1163	8339

MEDICINA VETERINARIA



UNIVERSITÀ DEGLI STUDI DI MILANO


Laureati negli ultimi 5 anni aggiornati al 27/07/2016
 Dati per facoltà, tipo corso e corso di studio raggruppati per anno solare e sesso

MEDICINA VETERINARIA

			2011		2012		2013		2014		2015		Totale
Tipo corso	Corso di laurea		M	F	M	F	M	F	M	F	M	F	
Corsi di Laurea	Medicina veterinaria	H01			1								1
		H03	1	2				2					5
		H06									1		
	Scienze e tecnologie delle produzioni animali	H07		1			1						2
Lauree Magistrali	Scienze biotecnologiche veterinarie	H51		3									3
	SCIENZE BIOTECNOLOGICHE VETERINARIE (CLASSE LM-9)	H52		7	3	12	3	6	3	21	2	18	75
	Scienze e tecnologie delle produzioni animali	H50	9	5	8	7	3	3					35
	SCIENZE E TECNOLOGIE DELLE PRODUZIONI ANIMALI (CLASSE LM-86)	H53			4	11	7	14	9	14	13	28	100
Lauree Magistrali a ciclo unico	Medicina veterinaria	H08	35	115	37	108	29	90	45	96	22	62	639
	MEDICINA VETERINARIA (CLASSE LM-42)	H15								4	20	39	63
Lauree Triennali	Allevamento e benessere animale	H09	14	35	12	40	6	15	4	3		2	131
	ALLEVAMENTO E BENESSERE ANIMALE (CLASSE L-38)	H13			4	13	13	53	13	67	12	61	236
	Biotecnologie veterinarie	H11	4	7	2	7	5	3	2	3		2	35
	Biotecnologie Veterinarie (Classe L-2)	H12		1	4	20	3	22	3	16	4	11	84
	PRODUZIONE ANIMALI, ALIMENTI E SALUTE (CLASSE L-38)	H14			1	1	6	7	7	7	5	11	45
	Tecnologie delle produzioni animali e qualità dei prodotti	H10	8	9	7	6		1			4	1	36
Totale			71	185	83	225	75	217	86	231	83	235	1491

SCIENZE AGRARIE E ALIMENTARI

			2011		2012		2013		2014		2015		Totale
Tipo corso	Corso di laurea		M	F	M	F	M	F	M	F	M	F	
Corsi di Laurea	Biotecnologie agrarie-vegetali	BT1			1								1
	Scienze agrarie	G01			1								1



UNIVERSITÀ DEGLI STUDI DI MILANO

Laureati negli ultimi 5 anni aggiornati al 27/07/2016
 Dati per facoltà, tipo corso e corso di studio raggruppati per anno solare e sesso

SCIENZE AGRARIE E ALIMENTARI

Tipo corso	Corso di laurea		2011		2012		2013		2014		2015		Totale
			M	F	M	F	M	F	M	F	M	F	
Corsi di Laurea	Scienze agrarie	G03	2		1					1			4
	Scienze delle preparazioni alimentari	G02						1					1
	Scienze e tecnologie agrarie	G09			1	1				1			3
	Scienze e tecnologie alimentari	G04	1										1
		G08	2					1				1	4
Lauree Magistrali	Alimentazione E Nutrizione Umana (Classe Lm-61)	K05	9	21	18	32	17	44	18	72	29	86	346
	Biotechnologie vegetali, alimentari e agroambientali	G52	1	1	1			1					4
	BIOTECNOLOGIE VEGETALI, ALIMENTARI E AGRO-AMBIENTALI (CLASSE	G61	3	2	3	3	4	6	13	4	6	6	50
	Qualita' e sicurezza dell'alimentazione umana	G55	1										1
	Scienze agrarie	G53	1	1	1	1			1		1		6
	Scienze Agrarie (Classe Lm-69)	G58	14	9	15	3	20	6	34	1	32	8	142
	Scienze agroambientali	G51	6		1								7
	Scienze Agroambientali (Classe Lm-73)	G57	2	6	7	3	7	3	2	1	7	4	42
	Scienze alimentari	G50		3			1					1	5
	Scienze della produzione e protezione delle piante	G54	1			1							2
	Scienze Della Produzione E Protezione Delle Piante (Classe L	G59	14	5	9	3	11	4	8	7	21	4	86
	Scienze E Tecnologie Alimentari (Classe Lm-70)	G60	17	15	16	23	21	19	22	27	27	28	215
	Scienze viticole ed enologiche	G56	2			1							3
Lauree Triennali	Agrotecnologie per l'ambiente e il territorio	G16	8	3	8	2	7	1	2			1	32
	Agrotecnologie Per L'Ambiente E Il Territorio (Classe L-25)	G26		1	14	4	11	7	38	12	20	8	115
	Biotechnologie agrarie vegetali	G21	5	1	2		1						9
	Biotechnologie Vegetali, Alimentari E Agroambientali (Classe	G23	1		5	1	3	5	6	6	6	8	41
	Produzione E Protezione Delle Piante E Dei Sistemi Del Verde	G27	3		9	6	22	7	32	14	30	17	140
	Produzione vegetale	G13	9	5	7	6		2	2		1		32
	Protezione delle piante	G14	2		2	1			1		1		7



UNIVERSITÀ DEGLI STUDI DI MILANO

Laureati negli ultimi 5 anni aggiornati al 27/07/2016
 Dati per facoltà, tipo corso e corso di studio raggruppati per anno solare e sesso

SCIENZE AGRARIE E ALIMENTARI

Tipo corso	Corso di laurea		2011		2012		2013		2014		2015		Totale
			M	F	M	F	M	F	M	F	M	F	
Lauree Triennali	Scienza produzione e trasformazione del latte (Crema)	G22				2			1				3
	Scienze e tecnologie agrarie	G12	23	7	12	1	9		2	1	3		58
	Scienze E Tecnologie Agrarie (Classe L-25)	G28	6	6	27	8	41	11	45	11	51	36	242
	Scienze e tecnologie alimentari	G17	30	25	10	14	4	15	6	1	1	2	108
	Scienze E Tecnologie Alimentari (Classe L-26)	G29	6	8	24	32	30	45	50	65	60	87	407
	Scienze e tecnologie della ristorazione	G20	17	23	9	6	7	2	1	4	1		70
	Scienze E Tecnologie Della Ristorazione (Classe L-26)	G30	8	3	9	19	14	20	20	23	31	26	173
	Valorizzazione E Tutela Dell'Ambiente E Del Territorio Monta	G24		1	8	3	20	4	27	8	20	9	100
	Valorizzazione e tutela dell'ambiente e del territorio monta	G19	4	4	6	1	4	1	3		1		24
	Viticultura ed enologia	G18	22	9	14	6	14	2	2		4	1	74
	Viticultura Ed Enologia (Classe L-25)	G25			9	3	17	11	23	10	34	10	117
	Totale		220	159	249	186	286	217	360	269	387	343	2676

SCIENZE DEL FARMACO

Tipo corso	Corso di laurea		2011		2012		2013		2014		2015		Totale
			M	F	M	F	M	F	M	F	M	F	
Corsi di Laurea	Biotechnologie farmaceutiche	E41		1									1
	Chimica e tecnologie farmaceutiche	E02		1									1
		E04	1										1
		E07	5	3	2	3	1	1		4		1	20
	Farmacia	E01	1			1							2
		E03		2	1	2	1	2					8
		E06	1	7	1	8	1	6		4	1	3	32



UNIVERSITÀ DEGLI STUDI DI MILANO

Laureati negli ultimi 5 anni aggiornati al 27/07/2016
 Dati per facoltà, tipo corso e corso di studio raggruppati per anno solare e sesso

SCIENZE DEL FARMACO

Tipo corso	Corso di laurea		2011		2012		2013		2014		2015		Totale
			M	F	M	F	M	F	M	F	M	F	
Diplomi	Tecnologie farmaceutiche (Lodi)	E05											1
Lauree Magistrali	Biotechnologie del farmaco	E50	15	33	3	4	1	2			1		59
	BIOTECNOLOGIE DEL FARMACO (CLASSE LM-9)	E51	1	1	8	29	16	30	7	19	8	25	144
Lauree Magistrali a ciclo unico	Chimica e tecnologie farmaceutiche	E15	23	50	29	81	37	76	30	91	25	56	498
	CHIMICA E TECNOLOGIE FARMACEUTICHE (CLASSE LM-13)	E25							5	4	22	36	67
	Farmacia	E14	30	77	26	93	32	137	40	149	26	75	685
	FARMACIA (CLASSE LM-13)	E24							1	11	26	72	110
Lauree Triennali	Biotechnologie farmaceutiche	E13	14	27	4	9	6	10	1	9	1	2	83
	Biotechnologie Farmaceutiche (Classe L-2)	E16	5	2	8	23	19	27	16	39	12	32	183
	Scienze E Sicurezza Chimico-Tossicologiche Dell'Ambiente (CI)	E17			3	8	13	9	10	17	3	15	78
	Scienze E Tecnologie Erboristiche (Classe L-29)	K04		1	3	5	3	24	6	23	3	33	101
	Tecniche erboristiche (Milano)	E10	6	18	3	22	2	6	2	2	2		63
	Tecniche erboristiche (Varzi)	E11				1							1
	Tossicologia dell'ambiente (Lodi)	E12	12	14	2	6	2	3	2	1			42
	Totale		114	237	93	295	134	334	120	374	129	350	2180

SCIENZE E TECNOLOGIE

Tipo corso	Corso di laurea		2011		2012		2013		2014		2015		Totale
			M	F	M	F	M	F	M	F	M	F	
Corsi di Laurea	Chimica	F01							1				1
		F11		1									1
	Chimica industriale	F12	1	1									2
		F03	1	1	1	1	2	1	1				8
	Fisica	F16	3	3	2	1	3		2		1		15



UNIVERSITÀ DEGLI STUDI DI MILANO

Laureati negli ultimi 5 anni aggiornati al 27/07/2016
 Dati per facoltà, tipo corso e corso di studio raggruppati per anno solare e sesso

SCIENZE E TECNOLOGIE

Tipo corso	Corso di laurea		2011		2012		2013		2014		2015		Totale
			M	F	M	F	M	F	M	F	M	F	
Corsi di Laurea	Informatica (Crema)	F30	1										1
	Informatica (Milano)	F28			1			1		1			3
	Matematica	F04			1						1		2
		F15	1	1				1					3
	Scienze biologiche	F06						1	1	3		1	6
		F09		1						1			2
		F33		1					1			1	3
	Scienze dell'informazione	F08			2		3		3	1		1	10
	Scienze geologiche	F14	1	2	1	1	1						6
	Scienze naturali	F05	1	1	1			1					4
		F13		1	1	1	1	1			1	1	7
F36		2		2		1	2		1	2		10	
Diplomi	Informatica	F26						1		2		3	
Lauree Magistrali	Analisi e gestione degli ambienti naturali	F85	5	1									6
	Biodiversità ed evoluzione biologica	F78	5	10		1	1	2					19
	BIODIVERSITÀ ED EVOLUZIONE BIOLOGICA (CLASSE LM-6)	F91	5	7	9	14	13	21	9	7	8	17	110
	Biologia applicata alla ricerca biomedica	F79	18	35	2	7	1	2				1	66
	BIOLOGIA APPLICATA ALLA RICERCA BIOMEDICA (CLASSE LM-6)	F92	11	19	12	38	12	58	6	43	12	34	245
	BIOLOGIA APPLICATA ALLE SCIENZE DELLA NUTRIZIONE (CLASSE LM-6)	F3Y	6	17	12	48	14	69	26	66	18	77	353
	Biologia molecolare della cellula	F80	7	12		1				1			21
	BIOLOGIA MOLECOLARE DELLA CELLULA (CLASSE LM-6)	F93	1	12	9	28	5	22	8	33	18	30	166
	BIOTECNOLOGIE MOLECOLARI E BIOINFORMATICA (CLASSE LM-8)	F96	3	8	10	16	11	9	12	16	7	4	96
	Biotecnologie per l'industria e per l'ambiente	F81	4	3									7
	Chimica industriale e gestionale	F73	22	7	6	2	1						38
	CHIMICA INDUSTRIALE E GESTIONALE (CLASSE LM-71)	F6Y			22	14	29	10	23	13	34	10	155



UNIVERSITÀ DEGLI STUDI DI MILANO

Laureati negli ultimi 5 anni aggiornati al 27/07/2016
 Dati per facoltà, tipo corso e corso di studio raggruppati per anno solare e sesso

SCIENZE E TECNOLOGIE

Tipo corso	Corso di laurea		2011		2012		2013		2014		2015		Totale
			M	F	M	F	M	F	M	F	M	F	
Lauree Magistrali	Didattica E Comunicazione Delle Scienze Naturali (Classe Lm-Fisica)	F90	1	2	1	3	1	2		4			14
	Fisica	F71	21	12	7	2	2	2	1				47
	FISICA (CLASSE LM-17)	F95	16	18	47	28	46	11	64	21	53	19	323
	Genomica funzionale e bioinformatica	F82	4			1	1		1				7
	Geologia: processi, risorse ed applicazioni	F77	14	21	5	2	1	2					45
	Informatica	F74	20	2	4		2				2		30
	INFORMATICA (CLASSE LM-18)	F94	1		14	5	22	1	17	4	29	5	98
	INFORMATICA PER LA COMUNICAZIONE (CLASSE LM-18)	F1Y	2		19	4	8	4	16	3	3	3	62
	Matematica	F76	15	34	14	9	1	1	1				75
	MATEMATICA (CLASSE LM-40)	F4Y			25	20	39	41	53	36	45	49	308
	Matematica per le applicazioni	F88	6	11	2	9			1				29
	Paleobiologia e storia della vita	F86	2										2
	Scienze chimiche	F83	32	32	5	9			1				79
	Scienze chimiche applicate e ambientali	F84	8	13	2	2	3						28
	SCIENZE CHIMICHE (CLASSE LM-54)	F5Y			26	31	46	25	39	29	38	32	266
	Scienze Della Natura (Classe Lm-60)	F89	8	11	7	8	7	13	13	14	10	16	107
	SCIENZE DELLA TERRA (CLASSE LM-74)	F97	1	1	12	13	18	9	14	5	25	14	112
	Scienze e tecnologie dell'informazione (Crema)	F87	12	2	2	2	1		1		1		21
	SICUREZZA INFORMATICA (CLASSE LM-66) (SEDE DI CREMA)	F2Y	5		18		15		14	3	18	1	74
	Tecnologie dell'informazione e della comunicazione	F75	25	5	2	2	1		3	1	2		41
Lauree Triennali	Biotechnologie industriali e ambientali	F56	9	5	5	3	2	2		1		27	
	Biotechnologie Industriali E Ambientali (Classe L-2)	F64	8	10	7	13	17	14	19	18	15	7	128
	Chimica	F45	39	28	18	19	7	7	5	2	3		128
	Chimica applicata e ambientale	F44	20	10	8	6	4	3	2	2		1	56
	CHIMICA APPLICATA E AMBIENTALE (CLASSE L-27)	F4X			2	5	10	2	3	6		1	29
	CHIMICA (CLASSE L-27)	F5X			14	18	27	19	29	26	32	26	191




UNIVERSITÀ DEGLI STUDI DI MILANO

Laureati negli ultimi 5 anni aggiornati al 27/07/2016
 Dati per facoltà, tipo corso e corso di studio raggruppati per anno solare e sesso

SCIENZE E TECNOLOGIE

Tipo corso	Corso di laurea		2011		2012		2013		2014		2015		Totale
			M	F	M	F	M	F	M	F	M	F	
Lauree Triennali	Chimica industriale	F46	37	16	24	8	12	3	2	1	2		105
	CHIMICA INDUSTRIALE (CLASSE L-27)	F6X			5	4	20	4	19	7	32	14	105
	Comunicazione digitale	F47	85	20	41	14	31	8	25	2	11	5	242
	COMUNICAZIONE DIGITALE (CLASSE L-31)	F2X			2	1	15	9	18	5	20	8	78
	Fisica	F48	67	14	25	9	6	3	8		4	1	137
	Fisica (Classe L-30)	F63	10	6	56	18	62	20	53	20	71	27	343
	Informatica	F49	79	3	58	4	41	4	32	1	20	2	244
	INFORMATICA (CLASSE L-31)	F1X			10	2	20	1	25	1	33	6	98
	INFORMATICA (CLASSE L-31) (CREMA)	F67			4		3		7	2	13	3	32
	Informatica (Crema)	F54	17		11	1	7	2	5		1	1	45
	INFORMATICA MUSICALE (CLASSE L-31)	F3X			1		21	2	17	5	33	1	80
	Informatica per le telecomunicazioni	F58	17	1	13	3	7		5		2		48
	Matematica	F50	38	33	26	23	9	17	6	5	2	4	163
	MATEMATICA (CLASSE L-35)	F7X			21	9	33	37	39	29	47	39	254
	Matematica per le applicazioni	F51	14	5	8	8	2	9	1	2		2	51
	Scienze biologiche	F42	28	80	13	33	6	15	7	10	1	7	200
	Scienze Biologiche (Classe L-13)	F62	11	47	25	107	43	105	40	103	45	92	618
	Scienze e tecnologie comunicazione musicale	F57	7	1	3		2		1		1		15
		F61	22	5	39	7	18		5		3		99
	SCIENZE E TECNOLOGIE PER LO STUDIO E LA CONSERVAZIONE DEI BE	F8X			2	6		9	2	9	5	20	53
	Scienze geologiche	F43	21	6	7	4	5	2	1	1	3		50
	Scienze Geologiche (Classe L-34)	F65	2	2	14	16	17	7	22	16	24	22	142
	Scienze naturali	F52	20	29	21	8	9	3	6	6	1	1	104
Scienze Naturali (Classe L-32)	F66	6	8	20	20	20	45	38	46	26	40	269	
SICUREZZA DEI SISTEMI E DELLE RETI INFORMATICHE (CLASSE L-31)	F68			6		11	1	17		14	3	52	
	F69			1	1	9		6		10		27	
Sicurezza dei sistemi e delle reti informatiche (Crema)	F59	29	3	26	4	17	2	8		6	1	96	



UNIVERSITÀ DEGLI STUDI DI MILANO

Laureati negli ultimi 5 anni aggiornati al 27/07/2016
 Dati per facoltà, tipo corso e corso di studio raggruppati per anno solare e sesso

SCIENZE E TECNOLOGIE

			2011		2012		2013		2014		2015		Totale
Tipo corso	Corso di laurea		M	F	M	F	M	F	M	F	M	F	
Lauree Triennali	Sicurezza dei sistemi e delle reti informatiche (Crema) F60		24		17	2	3	2	6		10		64
	Tecnologie per la società dell'informazione (Crema) F55		4		2	2	1	1	2	1			13
Totale			905	640	861	701	829	670	814	632	821	650	7523

SCIENZE MOTORIE

			2011		2012		2013		2014		2015		Totale
Tipo corso	Corso di laurea		M	F	M	F	M	F	M	F	M	F	
Corsi di Laurea	Scienze Motorie Z01		7	4	8	1			1	1	2	3	27
Lauree Magistrali	SCIENZA DELL'ATTIVITA' FISICA PER IL BENESSERE (CLASSE LM-67) Z32		6	6	6	9	3	8	7	12	13	15	85
	Scienza dello sport Z04		19	5	2	2	1						29
	SCIENZA, TECNICA E DIDATTICA DELLO SPORT (CLASSE LM-68) Z31		19	6	37	11	34	12	39	24	58	16	256
Lauree Triennali	Scienze motorie e sport Z03		58	25	30	10	14	10	9	6	13	5	180
	Scienze Motorie, Sport E Salute (Classe L-22) Z05		10	10	83	44	82	42	110	44	128	75	628
Totale			119	56	166	77	134	72	166	87	214	114	1205

SCIENZE POLITICHE, ECONOMICHE E SOCIALI

			2011		2012		2013		2014		2015		Totale
Tipo corso	Corso di laurea		M	F	M	F	M	F	M	F	M	F	
Corsi di Laurea	Scienze Politiche	B01	8	8	3	4	3	4	6	8	2	2	48
		B02	12	8	8	10	5	7	5	6	6	4	71
		B03	5	6	7	6	2	3	4	1		2	36




UNIVERSITÀ DEGLI STUDI DI MILANO

Laureati negli ultimi 5 anni aggiornati al 27/07/2016
 Dati per facoltà, tipo corso e corso di studio raggruppati per anno solare e sesso

SCIENZE POLITICHE, ECONOMICHE E SOCIALI

Tipo corso	Corso di laurea	2011		2012		2013		2014		2015		Totale
		M	F	M	F	M	F	M	F	M	F	
Lauree Magistrali	Amministrazioni e politiche pubbliche B54	5	3		1	1	1		1			12
	Amministrazioni E Politiche Pubbliche (Classe Lm-63) B64	9	11	16	18	7	13	11	13	10	12	120
	Comunicazione politica e sociale B55	7	17	6	6		4	1	2			43
	Comunicazione Pubblica E D'Impresa (Classe Lm-59) B62	51	100	59	120	59	122	42	114	30	94	791
	Droit Et Politiques De L'Intégration Européen: Droit Constit B68	7	12	6	4	3	4	1	9			46
	Economia e finanza internazionale B50	6	3		2	1	1		1			14
	Economia E Finanza Internazionale (Classe Lm-77) B63	20	20	40	28	23	14	23	33	30	19	250
	Economics And Political Science (Classe Lm-56, Lm-B67 62) B67	15	18	10	15	15	13	10	20	13	12	141
	Istituzioni e sistemi di governo delle autonomie territorial B51	1			1	1		1				4
	Politica e istituzioni comparate B56	2	6	2		1						11
	Relazioni internazionali B52	7	20	4	7	4	9	1	2	1		55
	Relazioni Internazionali (Classe Lm-52) B61	33	53	32	62	42	58	29	66	33	51	459
	Scienze del lavoro B57	4	1		1	1		1	1	1		10
	Scienze Del Lavoro (Classe Lm-62) B60	11	27	16	25	21	21	23	28	18	26	216
	Scienze Politiche E Di Governo (Classe Lm-62) B66	28	14	29	16	30	24	23	19	21	14	218
	Scienze sociali B53	3	4		2	1			1	1		12
	Scienze Sociali Per La Ricerca E Le Istituzioni (Classe Lm-8) B65	7	9	5	6	10	17	9	17	6	10	96
Storia del mondo contemporaneo B58	4	1	1								6	
Lauree Triennali	Comunicazione e societa' B10	30	47	10	19	10	7	7	8	1	1	140
	Comunicazione E Societa' (Classe L-20) B17	16	50	36	100	51	119	68	95	63	152	750
	Economia europea B11	28	20	19	5	9	8	3	5	2	2	101
	Economia Europea (Classe L-33) B18	24	20	50	50	68	52	83	66	85	68	566
	Management Pubblico (Classe L-16) B21	10	12	18	24	23	53	29	43	40	57	309
	Organizzazione e risorse umane B12	19	42	11	20	6	10	8	9	1	3	129
	Organizzazione E Risorse Umane (Classe L-16) B16	13	17	17	33	25	46	33	57	41	66	348



UNIVERSITÀ DEGLI STUDI DI MILANO

Laureati negli ultimi 5 anni aggiornati al 27/07/2016
 Dati per facoltà, tipo corso e corso di studio raggruppati per anno solare e sesso

SCIENZE POLITICHE, ECONOMICHE E SOCIALI

Tipo corso	Corso di laurea	2011		2012		2013		2014		2015		Totale
		M	F	M	F	M	F	M	F	M	F	
Lauree Triennali	Scienze dell'amministrazione B13	28	20	10	12	8	7	3	4	4	1	97
	Scienze internazionali e istituzioni europee B14	51	96	36	45	13	24	5	14	5	5	294
	Scienze Internazionali E Istituzioni Europee (Classe L-36)	28	52	62	124	62	112	66	128	106	151	891
	Scienze politiche B15	80	69	54	33	31	26	17	13	10	7	340
	Scienze Politiche (Classe L-36) B19	17	24	86	64	122	79	108	70	144	79	793
	Scienze Sociali Per La Globalizzazione (Classe L-37) B22	17	23	15	24	27	46	27	35	21	42	277
	Totale	606	833	668	887	685	904	647	889	695	880	7694

STUDI UMANISTICI

Tipo corso	Corso di laurea	2011		2012		2013		2014		2015		Totale	
		M	F	M	F	M	F	M	F	M	F		
Corsi di Laurea	Filosofia C02	12	13	7	5	5	7	4	4		3	60	
		C07	8	5	3	5	2	3	2	1	2		31
	Lettere C01	13	22	10	21	11	20	3	18	4	3	125	
	Lingue e letterature straniere C06	4	8	1	8	1	5		3		5	35	
	Lingue e letterature straniere moderne C03	2	2	2	1	2	2	1	2	2	1	17	
	Storia C05	8	5	6	2	4	3	2		1	2	33	
Lauree Magistrali	Archeologia C59	3	14	2	3	2	1			1		26	
	Archeologia (Classe Lm-2) C79	5	9	4	18	7	15	10	14	8	20	110	
	Archivistica E Biblioteconomia (Classe Lm-5) C80	1	10	3	5	4	8	5	10	1	6	53	
	Cultura E Storia Del Sistema Editoriale (Classe Lm-19) C74	9	25	5	33	8	28	13	66	13	36	236	
	CULTURE E COMUNICAZIONE DELL'AMBIENTE E DEL PAESAGGIO (CLASS C76	1	3	13	15	7	10		3	1	2	55	
	Culture e linguaggi per la comunicazione C54	3	14	2	5	2	6		1			33	
	Filologia, Letteratura E Storia Dell'Antichita' (Classe C81	2	14	6	12	8	35	9	19	8	23	136	



UNIVERSITÀ DEGLI STUDI DI MILANO

Laureati negli ultimi 5 anni aggiornati al 27/07/2016
 Dati per facoltà, tipo corso e corso di studio raggruppati per anno solare e sesso

STUDI UMANISTICI

Tipo corso	Corso di laurea		2011		2012		2013		2014		2015		Totale
			M	F	M	F	M	F	M	F	M	F	
Lauree Magistrali	Lettere Moderne (Classe Lm-14)	C71	23	79	34	122	46	136	43	127	36	111	757
	Lettere moderne: letteratura, filologia, linguistica it romanza	C51	5	13	4	2	2	1	1	4		2	34
	Lingue e letterature europee ed extraeuropee	C53	2	21	2	6		2				1	34
	Lingue E Letterature Europee Ed Extraeuropee (Classe Lm-37)	C73	11	38	15	88	16	93	12	102	13	98	486
	MUSICOLOGIA (CLASSE LM-45)	C77	2	1	4	5	9	9	8	12	13	6	69
	Musicologia e beni musicali	C57	4	2	2	5			1	2		1	17
	Scienze dell'antichità: filologia, letteratura, storia	C61	1	7	1	4		1	1	1			16
	Scienze Dello Spettacolo (Classe Lm-65)	C78	4	26	9	26	10	25	9	36	6	29	180
	Scienze dello spettacolo e della comunicazione multimediale	C58	7	14	2	12	1	2	1	3	3	1	46
	Scienze e culture dell'ambiente e del paesaggio	C56	4	8		3					1	1	17
	Scienze filosofiche	C52	17	14	5	1	7	1	1				46
	Scienze Filosofiche (Classe Lm-78)	C72	48	66	60	72	54	65	59	79	57	72	632
	Scienze Storiche (Classe Lm-84)	C75	55	17	66	33	73	18	68	27	75	39	471
	Storia e critica dell'arte	C60	8	34	3	14	1	3	1	2		3	69
	Storia E Critica Dell'Arte (Classe Lm-89)	C70	5	45	11	77	8	81	13	67	14	74	395
	Storia e documentazione storica	C55	9	7	5			1	3		3		28
	Teoria E Metodi Per La Comunicazione (Classe Lm-92)	C82	16	49	25	59	20	43	20	63	21	66	382
		C86					4	4	12	14	9	13	56
Lauree Triennali	Filosofia	C12	75	89	32	46	25	17	14	13	3	4	318
	Filosofia (Classe L-5)	C22	34	61	70	117	95	159	111	128	121	109	1005
	Lettere	C11	56	176	27	72	9	28	11	28	7	13	427
	Lettere (Classe L-10)	C21	26	96	63	207	88	236	94	237	92	281	1420
	Lingue e letterature straniere	C13	34	221	18	82	11	40	6	29	9	17	467
	Lingue E Letterature Straniere (Classe L-11)	C23	6	63	23	173	41	201	38	228	47	290	1110
	Scienze dei beni culturali	C10	61	236	22	116	19	63	9	25	5	22	578
	Scienze Dei Beni Culturali (Classe L-1)	C20	6	44	33	158	57	263	63	240	69	272	1205



UNIVERSITÀ DEGLI STUDI DI MILANO

Laureati negli ultimi 5 anni aggiornati al 27/07/2016
 Dati per facoltà, tipo corso e corso di studio raggruppati per anno solare e sesso

STUDI UMANISTICI

Tipo corso	Corso di laurea	2011		2012		2013		2014		2015		Totale
		M	F	M	F	M	F	M	F	M	F	
Lauree Triennali	Scienze storiche C15	99	39	39	24	28	17	11	7	14	5	283
	Scienze umane, dell'ambiente, del territorio e del paesaggio C16	46	65	21	26	12	18	2	10	2	5	207
	Scienze Umane Dell'Ambiente, Del Territorio E Del Paesaggio C26	9	16	23	38	24	36	18	20	7	8	199
	Scienze umanistiche per la comunicazione C14	48	58	11	24	4	9	4	8	4	4	174
	Scienze Umanistiche Per La Comunicazione (Classe L-20) C24	10	39	33	90	40	89	30	106	58	124	619
	Storia (Classe L-42) C25	39	14	78	36	113	51	107	43	148	44	673
	C36						2	16	20	32	32	102
	Totale	841	1802	805	1871	880	1857	836	1822	910	1848	13472

TIROCINIO FORMATIVO ATTIVO

Tipo corso	Corso di laurea	2013		2014		2015		Totale
		M	F	M	F	M	F	
Tirocinio Formativo Attivo	DIPLOMA DI SCUOLA DI MODA 545		3					3
	DIPLOMA UNIVERSITARIO IN IGIENE E SANITA' ANIMALE 346	10	55	1				66
	DIPLOMA UNIVERSITARIO TELEDIDATTICO 345	1	8		1			10
	SCIENZE FILOSOFICHE 446	1	10					11
	STATISTICA 546		6					6
	STUDIO E GESTIONE DEI BENI CULTURALI 445		6					6
	A13	6	10			13	8	37
	A17	10	14			12	24	60
	A19	6	10			11	7	34
	A29	9	11					20
A30	6	9					15	



UNIVERSITÀ DEGLI STUDI DI MILANO

Laureati negli ultimi 5 anni aggiornati al 27/07/2016
 Dati per facoltà, tipo corso e corso di studio raggruppati per anno solare e sesso

TIROCINIO FORMATIVO ATTIVO

Tipo corso	Corso di laurea	2013		2014		2015		Totale
		M	F	M	F	M	F	
Tirocinio Formativo Attivo	A36	2	2					4
	A37	39	27			23	23	112
	A38	4	2			3	4	13
	A39	12	8			12	11	43
	A40						1	1
	A42	1	1	2		11	3	18
	A43	13	40					53
	A47	2	11			6	4	23
	A49	23	23	1	3	9	15	74
	A50	9	17					26
	A51	19	32		1	10	17	79
	A52	22	20			10	15	67
	A54					1		1
	A57	5	11			11	21	48
	A58	15	5			10	6	36
	A59	15	42	1		28	48	134
	A60	5	18			16	53	92
	A61	5	10			4	11	30
	A74					6	5	11
	P13			8	21			29
	P19			2	10			12
	P25				21		17	38
	P26			2	18			20
	P29			25	10			35
	P30			21	20	12	12	65
	P32			12	12	16	9	49
	P35			5	70			75
	P36			7	44			51




UNIVERSITÀ DEGLI STUDI DI MILANO

Laureati negli ultimi 5 anni aggiornati al 27/07/2016
Dati per facoltà, tipo corso e corso di studio raggruppati per anno solare e sesso

TIROCINIO FORMATIVO ATTIVO

Tipo corso	Corso di laurea	2013		2014		2015		Totale	
		M	F	M	F	M	F		
Tirocinio Formativo Attivo	P37			7	7			14	
	P38			9	6			15	
	P39			11	29			40	
	P40			6	22			28	
	P42			4	5			9	
	P43			13	100	20	70	203	
	P45			1	16	2	14	33	
	P46			6	29			35	
	P47			4	12			16	
	P49			3	13			16	
	P5C			18	3			21	
	P50			16	50			66	
	P51			5	7		1	13	
	P56					9		9	
	P57			4	6			10	
	P58			13	7			20	
	P59			33	116	15	56	220	
	P60			11	35			46	
	P61					5		5	
	P96					11		11	
	T12						2	4	6
	T2F						1	16	17
	T23						41	43	84
	T3I						6	69	75
	T33						32	15	47
	T4S						3	20	23
T45						40	126	166	
T5T						3	6	9	



UNIVERSITÀ DEGLI STUDI DI MILANO

Laureati negli ultimi 5 anni aggiornati al 27/07/2016
Dati per facoltà, tipo corso e corso di studio raggruppati per anno solare e sesso

TIROCINIO FORMATIVO ATTIVO

Tipo corso	Corso di laurea	2013		2014		2015		Totale
		M	F	M	F	M	F	
Tirocinio Formativo Attivo	245		5					5
	246	1	10		1			12
	Totale	241	426	251	720	389	754	2781