


UNIVERSITÀ DEGLI STUDI DI MILANO

I mmatricolati nell'Anno Accademico 2016/17

Dati per facoltà, tipo corso e corso di studio raggruppati per area di residenza

- [Dati a livello di ateneo](#)
- [Mediazione Linguistica E Culturale](#)
- [Scienze Del Farmaco](#)
- [Medicina E Chirurgia](#)
- [Scienze Agrarie E Alimentari](#)
- [Scienze Politiche, Economiche E Sociali](#)
- [Scienze E Tecnologie](#)
- [Giurisprudenza](#)
- [Scienze Motorie](#)
- [Interfacoltà' Scientifiche](#)
- [Medicina Veterinaria](#)
- [Studi Umanistici](#)



UNIVERSITÀ DEGLI STUDI DI MILANO

Immatricolati nell'Anno Accademico 2016/17

Dati per facoltà, tipo corso e corso di studio raggruppati per area di residenza


_	Tipo Corso	Citta'		Provincia		Regione		Extra regione		Totale
		Isc.	%	Isc.	%	Isc.	%	Isc.	%	
GIURISPRUDENZA	Lauree di Primo Livello	48	24%	65	32%	54	27%	35	17%	202
	Lauree Magistrali a ciclo unico	261	28%	201	21%	291	31%	194	20%	947
INTERFACOLTA' SCIENTIFICHE	Lauree di Primo Livello	34	18%	43	23%	86	46%	22	12%	185
MEDIAZIONE LINGUISTICA E CULTURALE	Lauree di Primo Livello	83	15%	98	17%	199	35%	186	33%	566
MEDICINA E CHIRURGIA	Lauree di Primo Livello	21	24%	16	18%	41	47%	9	10%	87
	Lauree Sanitarie	188	17%	297	27%	440	40%	176	16%	1101
	Lauree Magistrali a ciclo unico	98	25%	80	20%	133	34%	86	22%	397
MEDICINA VETERINARIA	Lauree di Primo Livello	51	14%	77	21%	190	51%	54	15%	372
	Lauree Magistrali a ciclo unico	7	11%	14	22%	30	47%	13	20%	64
SCIENZE AGRARIE E ALIMENTARI	Lauree di Primo Livello	88	13%	140	21%	357	54%	81	12%	666
SCIENZE DEL FARMACO	Lauree di Primo Livello	13	11%	24	20%	62	53%	19	16%	118
	Lauree Magistrali a ciclo unico	68	17%	79	20%	208	52%	46	11%	401
SCIENZE E TECNOLOGIE	Lauree di Primo Livello	327	20%	380	23%	675	41%	249	15%	1631
SCIENZE MOTORIE	Lauree di Primo Livello	30	14%	51	24%	111	52%	23	11%	215
SCIENZE POLITICHE, ECONOMICHE E SOCIALI	Lauree di Primo Livello	262	19%	323	24%	521	38%	267	19%	1373
STUDI UMANISTICI	Lauree di Primo Livello	627	20%	739	24%	1264	41%	476	15%	3106
	Totale	2206	19%	2627	23%	4662	41%	1936	17%	11431

Note:

Citta: Milano

Provincia: Prov. Milano esclusa citta di Milano

Regione: Lombardia esclusa provincia di milano



UNIVERSITÀ DEGLI STUDI DI MILANO

Immatricolati nell'Anno Accademico 2016/17

Dati per facoltà, tipo corso e corso di studio raggruppati per area di residenza

GIURI SPRUDENZA

Tipo Corso	Corso di laurea		Citta'		Provincia		Regione		Extra regione		Totale
			Isc.	%	Isc.	%	Isc.	%	Isc.	%	
Lauree di Primo Livello	Scienze Dei Servizi Giuridici (Classe L-14)	A12	48	24%	65	32%	54	27%	35	17%	202
Lauree Magistrali a ciclo unico	Giurisprudenza	A21	261	28%	201	21%	291	31%	194	20%	947
		Totale	309	27%	266	23%	345	30%	229	20%	1149

INTERFACOLTA' SCIENTIFICHE

Tipo Corso	Corso di laurea		Citta'		Provincia		Regione		Extra regione		Totale
			Isc.	%	Isc.	%	Isc.	%	Isc.	%	
Lauree di Primo Livello	BIOTECNOLOGIA	K06	34	18%	43	23%	86	46%	22	12%	185
		Totale	34	18%	43	23%	86	46%	22	12%	185

MEDIAZIONE LINGUISTICA E CULTURALE

Tipo Corso	Corso di laurea		Citta'		Provincia		Regione		Extra regione		Totale
			Isc.	%	Isc.	%	Isc.	%	Isc.	%	
Lauree di Primo Livello	Mediazione Linguistica E Culturale (Classe L-12)	K01	83	15%	98	17%	199	35%	186	33%	566
		Totale	83	15%	98	17%	199	35%	186	33%	566


MEDICINA E CHIRURGIA

Note:

Citta: Milano

Provincia: Prov. Milano esclusa citta di Milano

Regione: Lombardia esclusa provincia di milano



UNIVERSITÀ DEGLI STUDI DI MILANO

Immatricolati nell'Anno Accademico 2016/17

Dati per facoltà, tipo corso e corso di studio raggruppati per area di residenza

MEDICINA E CHIRURGIA


Tipo Corso	Corso di laurea		Citta'		Provincia		Regione		Extra regione		Totale
			Isc.	%	Isc.	%	Isc.	%	Isc.	%	
Lauree di Primo Livello	Biotechnologie Mediche (Classe L-2)	D47	21	24%	16	18%	41	47%	9	10%	87
Lauree Sanitarie	Assistenza Sanitaria (CLASSE L/SNT4)	D82	3	14%	6	29%	9	43%	3	14%	21
	Dietistica (CLASSE L/SNT3)	D80	3	12%	8	31%	14	54%	1	4%	26
	Educazione Professionale (CLASSE L/SNT2)	D72	5	7%	11	16%	49	71%	4	6%	69
	Fisioterapia (CLASSE L/SNT2)	D67	8	10%	28	35%	35	44%	8	10%	79
	Igiene Dentale (CLASSE L/SNT3)	D79	11	19%	15	26%	21	37%	10	18%	57
	Infermieristica (CLASSE L/SNT1)	D64	94	19%	141	29%	161	33%	95	19%	491
	INFERMIERISTICA PEDIATRICA (CLASSE L/SNT1) - ABILITANTE ALLA PROFESSIONE SANITARIA DI INFERMIERE PEDIATRICO	D85	5	28%	3	17%	9	50%	1	6%	18
	Logopedia (CLASSE L/SNT2)	D68	10	19%	10	19%	28	52%	6	11%	54
	ORTOTTICA E ASSISTENZA OFTALMOLOGICA (CLASSE L/SNT2) - ABILITANTE ALLA PROFESSIONE SANITARIA DI ORTOTTISTA ED ASSISTENTE DI OFTALMOLOGIA	D69			2	20%	6	60%	2	20%	10
	Ostetricia (CLASSE L/SNT1)	D65	6	19%	13	41%	11	34%	2	6%	32
	Podologia (CLASSE L/SNT2)	D66	1	6%	5	29%	4	24%	7	41%	17
	Tecnica della Rriabilitazione Psichiatrica (CLASSE L/SNT2)	D70	2	10%	9	43%	9	43%	1	5%	21
	Tecniche Audiometriche (CLASSE L/SNT3)	D73	1	17%			2	33%	3	50%	6
	Tecniche Audioprotesiche (CLASSE L/SNT3)	D77	2	13%	8	53%	5	33%			15
	TECNICHE DELLA PREVENZIONE NELL'AMBIENTE E NEI LUOGHI DI LAVORO (CLASSE L/SNT4) - ABILITANTE ALLA PROFESSIONE SANITARIA DI TECNICO DELLA PREVENZIONE NELL'AMBIENTE E NEI LUOGHI DI LAVORO	D83	4	19%	4	19%	9	43%	4	19%	21
	TECNICHE DI FISIOPATOLOGIA CARDIOCIRCOLATORIA E PERFUSIONE CARDIOVASCOLARE (CLASSE L/SNT3) -	D78	1	9%	4	36%	4	36%	2	18%	11

Note:

Citta: Milano

Provincia: Prov. Milano esclusa citta di Milano

Regione: Lombardia esclusa provincia di milano



UNIVERSITÀ DEGLI STUDI DI MILANO

Immatricolati nell'Anno Accademico 2016/17

Dati per facoltà, tipo corso e corso di studio raggruppati per area di residenza

MEDICINA E CHIRURGIA

Tipo Corso	Corso di laurea	Citta'		Provincia		Regione		Extra regione		Totale
		Isc.	%	Isc.	%	Isc.	%	Isc.	%	
Lauree Sanitarie	Tecniche di Laboratorio Biomedico (CLASSE D74 L/SNT3)	7	20%	6	17%	16	46%	6	17%	35
	Tecniche di Neurofisiopatologia (CLASSE D76 L/SNT3)	2	22%	1	11%	5	56%	1	11%	9
	TECNICHE DI RADIOLOGIA MEDICA, PER IMMAGINI E RADIOTERAPIA (CLASSE D75 L/SNT3) - ABILITANTE ALLA PROFESSIONE SANITARIA DI TECNICO DI RADIOLOGIA MEDICA	5	17%	8	27%	9	30%	8	27%	30
	Tecniche Ortopediche (CLASSE D88 L/SNT3)	2	10%	4	20%	11	55%	3	15%	20
	TERAPIA DELLA NEURO E PSICOMOTRICITÀ D86 DELL'ETÀ EVOLUTIVA (CLASSE D86 L/SNT2) - ABILITANTE ALLA PROFESSIONE SANITARIA DI TERAPISTA DELLA NEURO E PSICOMOTRICITÀ DELL'ETA' EVOLUTIVA	13	32%	6	15%	14	34%	8	20%	41
	Terapia Occupazionale (CLASSE D71 L/SNT2)	3	17%	5	28%	9	50%	1	6%	18
	Lauree Magistrali a ciclo unico	MEDICINA E CHIRURGIA (CLASSE D56 LM-41) IN LINGUA INGLESE (ISTIT	10	22%	1	2%	9	20%	25	56%
MEDICINA E CHIRURGIA (CLASSE D51 LM-41) (POLO CENTRALE)	37	29%	27	21%	39	30%	25	20%	128	
MEDICINA E CHIRURGIA (CLASSE D53 LM-41) (POLO SAN PAOLO)	17	20%	23	27%	27	31%	19	22%	86	
MEDICINA E CHIRURGIA (CLASSE D52 LM-41) (POLO VIALBA)	23	25%	23	25%	35	38%	12	13%	93	
ODONTOIATRIA E PROTESI DENTARIA (CLASSE D54 LM-46)	11	24%	6	13%	23	51%	5	11%	45	
Totale		307	19%	393	25%	614	39%	271	17%	1585


MEDICINA VETERINARIA

Note:

Citta: Milano

Provincia: Prov. Milano esclusa citta di Milano

Regione: Lombardia esclusa provincia di milano



UNIVERSITÀ DEGLI STUDI DI MILANO

Immatricolati nell'Anno Accademico 2016/17

Dati per facoltà, tipo corso e corso di studio raggruppati per area di residenza

MEDICINA VETERINARIA

Tipo Corso	Corso di laurea		Citta'		Provincia		Regione		Extra regione		Totale
			Isc.	%	Isc.	%	Isc.	%	Isc.	%	
Lauree di Primo Livello	ALLEVAMENTO E BENESSERE ANIMALE (CLASSE L-38)	H13	39	13%	62	21%	148	51%	41	14%	290
	SCIENZE DELLE PRODUZIONI ANIMALI (CLASSE L-38)	H16	12	15%	15	18%	42	51%	13	16%	82
Lauree Magistrali a ciclo unico	MEDICINA VETERINARIA (CLASSE LM-42)	H15	7	11%	14	22%	30	47%	13	20%	64
Totale			58	13%	91	21%	220	50%	67	15%	436

SCIENZE AGRARIE E ALIMENTARI

Tipo Corso	Corso di laurea		Citta'		Provincia		Regione		Extra regione		Totale
			Isc.	%	Isc.	%	Isc.	%	Isc.	%	
Lauree di Primo Livello	Agrotecnologie Per L'Ambiente E Il Territorio (Classe L-25)	G26	5	14%	8	22%	21	57%	3	8%	37
	Produzione E Protezione Delle Piante E Dei Sistemi Del Verde	G27	7	11%	13	20%	40	63%	4	6%	64
	Scienze E Tecnologie Agrarie (Classe L-25)	G28	31	17%	40	22%	80	45%	28	16%	179
	Scienze E Tecnologie Alimentari (Classe L-26)	G29	17	10%	38	23%	97	58%	15	9%	167
	Scienze E Tecnologie Della Ristorazione (Classe L-26)	G30	13	15%	29	33%	37	42%	9	10%	88
	Valorizzazione E Tutela Dell'Ambiente E Del Territorio Monta	G24	3	5%	1	2%	45	73%	13	21%	62
	Viticultura Ed Enologia (Classe L-25)	G25	12	17%	11	16%	37	54%	9	13%	69
	Totale		88	13%	140	21%	357	54%	81	12%	666


SCIENZE DEL FARMACO

Note:

Citta: Milano

Provincia: Prov. Milano esclusa citta di Milano

Regione: Lombardia esclusa provincia di milano



UNIVERSITÀ DEGLI STUDI DI MILANO

Immatricolati nell'Anno Accademico 2016/17

Dati per facoltà, tipo corso e corso di studio raggruppati per area di residenza

SCIENZE DEL FARMACO

Tipo Corso	Corso di laurea	Citta'		Provincia		Regione		Extra regione		Totale
		Isc.	%	Isc.	%	Isc.	%	Isc.	%	
Lauree di Primo Livello	Scienze E Sicurezza Chimico-Tossicologiche E17 Dell'Ambiente (CI	7	14%	8	16%	26	51%	10	20%	51
	Scienze E Tecnologie Erboristiche (Classe L- K04 29)	6	9%	16	24%	36	54%	9	13%	67
Lauree Magistrali a ciclo unico	CHIMICA E TECNOLOGIE FARMACEUTICHE E25 (CLASSE LM-13)	23	13%	31	18%	103	59%	19	11%	176
	FARMACIA (CLASSE LM-13) E24	45	20%	48	21%	105	47%	27	12%	225
	Totale	81	16%	103	20%	270	52%	65	13%	519

SCIENZE E TECNOLOGIE


Tipo Corso	Corso di laurea	Citta'		Provincia		Regione		Extra regione		Totale
		Isc.	%	Isc.	%	Isc.	%	Isc.	%	
Lauree di Primo Livello	CHIMICA (CLASSE L-27) F5X	19	16%	33	28%	57	48%	10	8%	119
	CHIMICA INDUSTRIALE (CLASSE L-27) F6X	5	6%	25	31%	41	51%	10	12%	81
	Fisica (Classe L-30) F63	69	25%	68	24%	101	36%	41	15%	279
	INFORMATICA (CLASSE L-31) F1X	37	18%	58	27%	74	35%	42	20%	211
	INFORMATICA MUSICALE (CLASSE L-31) F3X	38	29%	25	19%	47	36%	22	17%	132
	INFORMATICA PER LA COMUNICAZIONE DIGITALE (CLASSE L-31) F9X	10	13%	19	24%	37	46%	14	18%	80
	MATEMATICA (CLASSE L-35) F7X	43	23%	46	24%	80	43%	19	10%	188
	Scienze Biologiche (Classe L-13) F62	43	23%	43	23%	83	44%	18	10%	187
	SCIENZE E TECNOLOGIE PER LO STUDIO E LA CONSERVAZIONE DEI BE F8X	17	25%	11	16%	27	40%	13	19%	68
	Scienze Geologiche (Classe L-34) F65	18	22%	17	21%	34	42%	12	15%	81
	Scienze Naturali (Classe L-32) F66	21	26%	23	28%	32	39%	6	7%	82

Note:

Citta: Milano

Provincia: Prov. Milano esclusa citta di Milano

Regione: Lombardia esclusa provincia di milano



UNIVERSITÀ DEGLI STUDI DI MILANO

Immatricolati nell'Anno Accademico 2016/17

Dati per facoltà, tipo corso e corso di studio raggruppati per area di residenza

SCIENZE E TECNOLOGIE

Tipo Corso	Corso di laurea		Citta'		Provincia		Regione		Extra regione		Totale
			Isc.	%	Isc.	%	Isc.	%	Isc.	%	
Lauree di Primo Livello	SICUREZZA DEI SISTEMI E DELLE RETI INFORMATICHE (CLASSE L-31)	F68	7	6%	12	10%	62	50%	42	34%	123
Totale			327	20%	380	23%	675	41%	249	15%	1631

SCIENZE MOTORIE

Tipo Corso	Corso di laurea		Citta'		Provincia		Regione		Extra regione		Totale
			Isc.	%	Isc.	%	Isc.	%	Isc.	%	
Lauree di Primo Livello	Scienze Motorie, Sport E Salute (Classe L-22)	Z05	30	14%	51	24%	111	52%	23	11%	215
Totale			30	14%	51	24%	111	52%	23	11%	215

SCIENZE POLITICHE, ECONOMICHE E SOCIALI


Tipo Corso	Corso di laurea		Citta'		Provincia		Regione		Extra regione		Totale
			Isc.	%	Isc.	%	Isc.	%	Isc.	%	
Lauree di Primo Livello	Comunicazione E Societa' (Classe L-20)	B17	42	18%	58	25%	87	37%	47	20%	234
	ECONOMIA E MANAGEMENT (CLASSE L-18, L-33)	B23	43	20%	50	23%	62	29%	58	27%	213
	Management Pubblico (Classe L-16)	B21	17	26%	21	32%	14	21%	14	21%	66
	SCIENZE DEL LAVORO DELL'AMMINISTRAZIONE E DEL MANAGEMENT (CLASSE L-16)	B24	19	23%	26	32%	30	37%	7	9%	82
	Scienze Internazionali E Istituzioni Europee (Classe L-36)	B20	65	16%	92	23%	171	43%	72	18%	400

Note:

Citta: Milano

Provincia: Prov. Milano esclusa citta di Milano

Regione: Lombardia esclusa provincia di milano



UNIVERSITÀ DEGLI STUDI DI MILANO

Immatricolati nell'Anno Accademico 2016/17

Dati per facoltà, tipo corso e corso di studio raggruppati per area di residenza

SCIENZE POLITICHE, ECONOMICHE E SOCIALI

Tipo Corso	Corso di laurea		Citta'		Provincia		Regione		Extra regione		Totale
			Isc.	%	Isc.	%	Isc.	%	Isc.	%	
Lauree di Primo Livello	Scienze Politiche (Classe L-36)	B19	62	22%	54	19%	110	39%	56	20%	282
	Scienze Sociali Per La Globalizzazione (Classe L-37)	B22	14	15%	22	23%	47	49%	13	14%	96
	Totale		262	19%	323	24%	521	38%	267	19%	1373

STUDI UMANISTICI

Tipo Corso	Corso di laurea		Citta'		Provincia		Regione		Extra regione		Totale
			Isc.	%	Isc.	%	Isc.	%	Isc.	%	
Lauree di Primo Livello	Filosofia (Classe L-5)	C22	144	26%	120	22%	225	41%	64	12%	553
	Lettere (Classe L-10)	C21	80	17%	112	24%	208	44%	73	15%	473
	Lingue E Letterature Straniere (Classe L-11)	C23	119	17%	190	28%	229	34%	145	21%	683
	Scienze Dei Beni Culturali (Classe L-1)	C20	83	16%	120	24%	232	46%	74	15%	509
	SCIENZE UMANE DELL'AMBIENTE, DEL TERRITORIO E DEL PAESAGGIO (CLASSE L-6)	C36	50	26%	39	20%	67	35%	37	19%	193
	Scienze Umanistiche Per La Comunicazione (Classe L-20)	C24	46	21%	56	26%	85	39%	32	15%	219
	Storia (Classe L-42)	C25	105	22%	102	21%	218	46%	51	11%	476
	Totale		627	20%	739	24%	1264	41%	476	15%	3106

Note:

Citta: Milano

Provincia: Prov. Milano esclusa citta di Milano

Regione: Lombardia esclusa provincia di milano